

# Årsredovisning

för

## Arnex Group AB

559038-2205

Räkenskapsåret

20230101-20231231

### Fastställeseintyg

Undertecknad styrelseledamot i Arnex Group AB intygar, dels att denna kopia av årsredovisningen stämmer överens med originalet, dels att resultaträkningen och balansräkningen i årsredovisningen har fastställts på årsstämma 20240630. Årsstämman beslutade att godkänna styrelsens förslag till resultatdisposition.

Göteborg 20240730

*Arnel Subasic*

Arnel Subasic

# Årsredovisning

för

## Arnex Group AB

559038-2205

Räkenskapsåret

20230101 - 20231231

Arnex Group AB  
Org.nr. 559038-2205

Styrelsen och verkställande direktören för Arnex Group AB får härmed avge årsredovisning för räkenskapsåret 20230101-20231231.

## Förvaltningsberättelse

### Information om verksamheten

Företagets verksamhet är bilreservsdelförsäljning, bilförsäljning, bilservice, däckservice och däckförsäljning. AC-service, plåt och lack (bilar). Lätt lastbilsservice upp till 3,5 ton. Reparation av elektroniska delar (startmotor, generator och fläktar) Bilglas.

### Årsöversikt (tkr)

Nettoomsättning


### Flerårsöversikt (tkr)

|                                   | 2021 | 2022 |
|-----------------------------------|------|------|
| Nettoomsättning                   | 1164 | 1840 |
| Resultat efter finansiella poster | -259 | 41   |
| Balansomslutning                  | 1395 | 1315 |
| Soliditet (%)                     | 11   | 31   |

### Förslag till vinstdisposition

|   |         |
|---|---------|
| ansamlad vinst                              | 359636  |
| årets vinst                                 | -258815 |
| disponeras så att<br>i ny räkning överföres | 100821  |

Företagets resultat och ställning i övrigt framgår av efterföljande resultat- och balansräkning med tilläggsupplysningar.



**Arnex Group AB**

Org.nr. 559038-2205

2024080211767

**Resultaträkning****Not**

20230101 20220101

**-20231231 -20221231**

Nettoomsättning

1164877 1840340

Lagerförändring

235806 440500

**Övriga rörelseintäkter**

9615 3227

**Totalt****1410298 2284067****Rörelsens kostnader**

Handelsvaror

-407677 -759521

Övriga externa kostnader

-366536 -439461

Personalkostnader

2 870370 -984101

Avskrivningar

0 -40500

**Summa rörelsekostnader****-1644583 -2223583****Rörelseresultat****-234285 60484****Resultat från finansiella poster**

Ränteintäkter

324 0

Räntekostnader

-24854 -18497

**Resultat efter avskrivningar och finansiella poster****-258815 41537**


Återföring periodiseringsfond

0 0

**Resultat före skatt****-258815 41537****Skatter**

Skatt på årets resultat

0 0

**Årets resultat****-258815 41537**


**Arnex Group AB**

Org.nr. 559038-2205

**Balansräkning**

20231231 20221231

**TILLGÅNGAR****Anläggningstillgångar**

Bilar och andra transportmedel

117000 117000

**Omsättningstillgångar****Varulager**

Handelsvaror

1093417 857611

**Summa lager****1093417 857611****Kortfristiga fordringar**

Kundfordringar

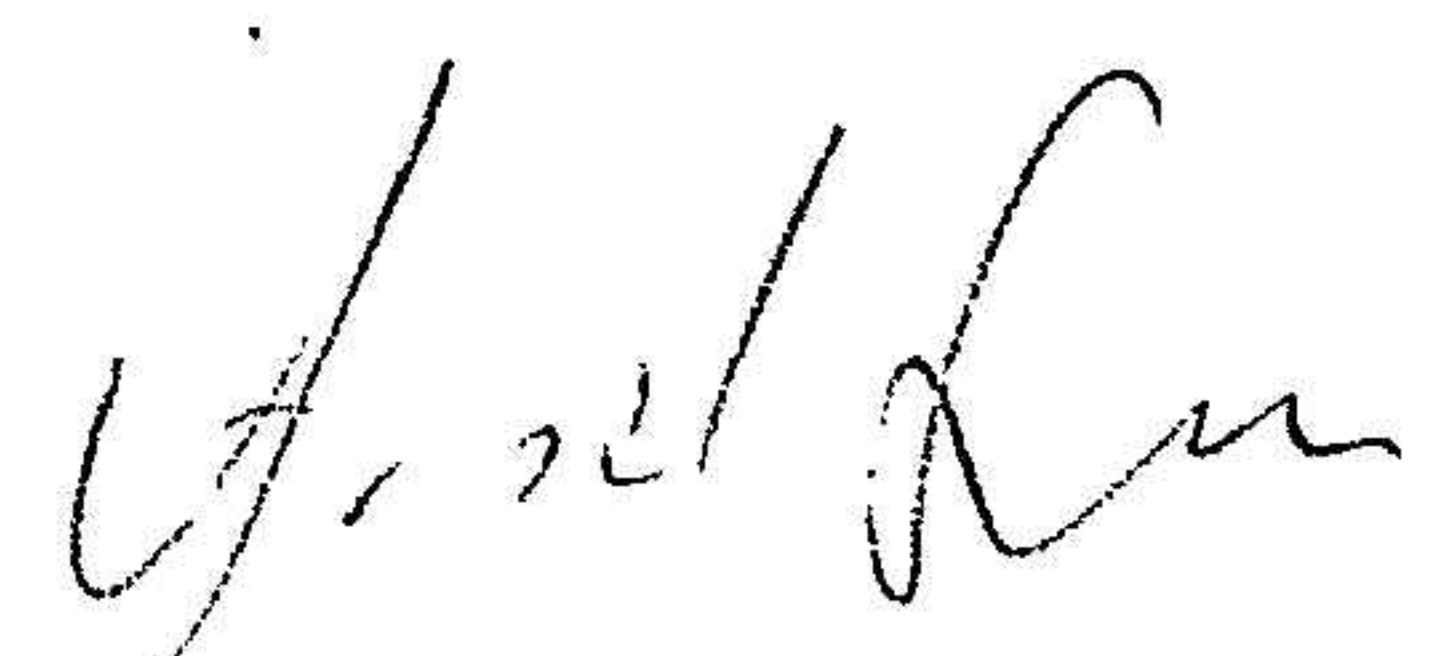
63254 107663

Övriga fordringar

46123 52256

Förutbetalda kostnader och upplupna intäkter

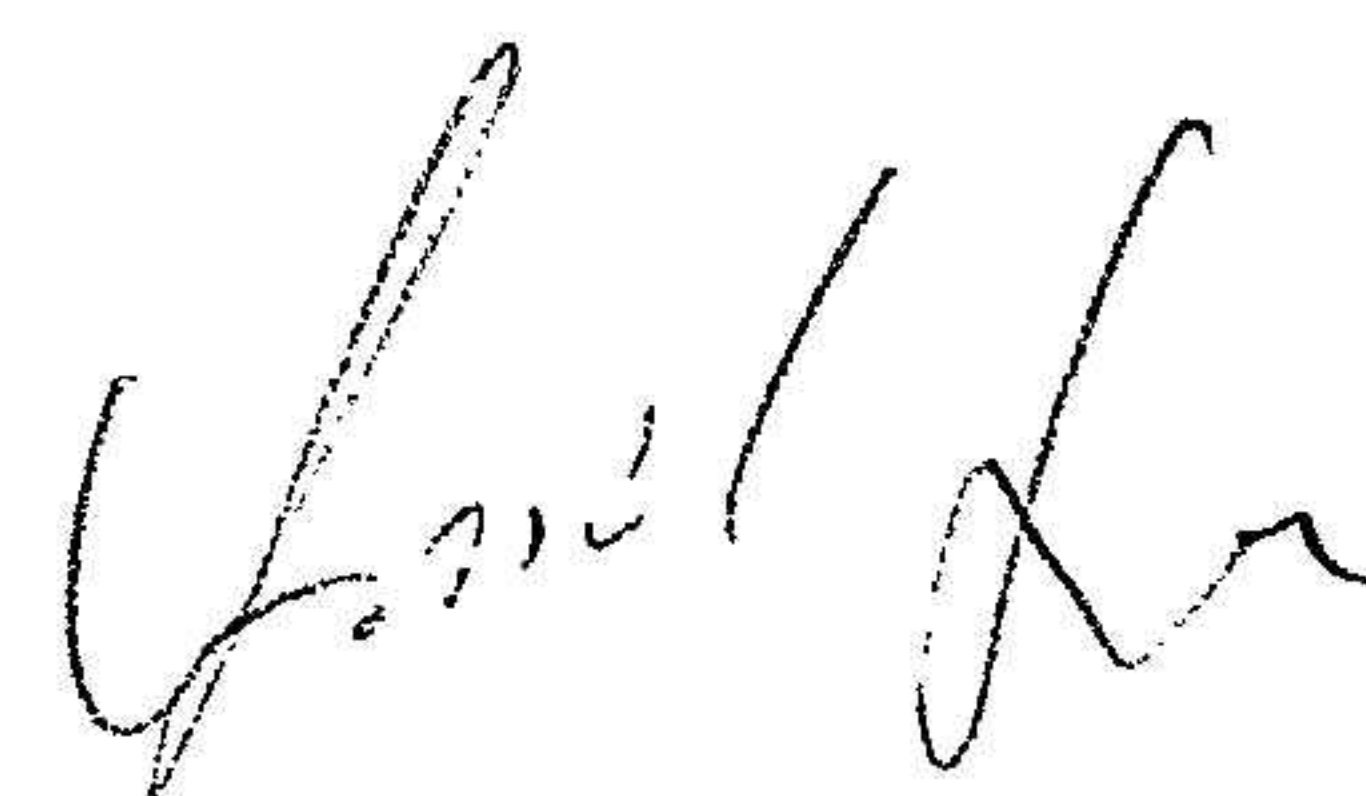
32948 30974

**Summa kortfristiga fordringar****142325 190893****Kassa och bank****42568 149827****Summa omsättningstillgångar****1278310 1198331****SUMMA TILLGÅNGAR****1395310 1315331**


**Arnex Group AB**

Org.nr. 559038-2205

|                                       | Not | 20231231       | 20221231       |
|---------------------------------------|-----|----------------|----------------|
| <b>Balansräkning</b>                  |     |                |                |
| <b>EGET KAPITAL OCH SKULDER</b>       |     |                |                |
| Eget kapital                          | 1   |                |                |
| Bundet eget kapital                   |     |                |                |
| Aktiekapital                          |     | 50000          | 50000          |
| Fritt eget kapital                    |     |                |                |
| Balanserad vinst eller förlust        |     | 359636         | 318099         |
| Årets resultat                        |     | -258815        | 41537          |
| Summa eget kapital                    |     | 100821         | 359636         |
| Obeskattade reserver och avsättningar |     |                |                |
| Periodiseringsfond                    |     | 0              | 0              |
| Summa periodiseringsfond              |     | 0              | 0              |
| Långfristiga skulder                  |     |                |                |
| Lån kreditinstitut                    |     | 324658         | 233393         |
| Summa långfristiga skulder            |     | 324658         | 233393         |
| Kortfristiga skulder                  |     |                |                |
| Checkräkningskredit                   |     | 50000          | 50000          |
| Leverantörsskulder                    |     | 318315         | 115294         |
| Skatteskulder                         |     | 161302         | 87058          |
| Övriga skulder                        |     | 390214         | 419950         |
| Summa kortfristiga skulder            |     | 919831         | 672302         |
| <b>SUMMA EGET KAPITAL OCH SKULDER</b> |     | <b>1395310</b> | <b>1315331</b> |



Arnex Group AB  
Org.nr. 559038-2205

6(8)

## Tilläggsupplysningar

### Redovisnings- och värderingsprinciper

#### Allmänna upplysningar

Årsredovisningen har upprättats enligt årsredovisningslagen och Bokföringsnämndens allmänna råd.

Fordringar har upptagits till de belopp varmed de beräknas inflyta.

Övriga tillgångar och skulder har upptagits till anskaffningsvärden där inget annat anges.

#### Intäktsredovisning

Inkomsten redovisas till verkligt värde av vad företaget fått eller kommer att få.

#### Varulager

Varulagret har värderats till det lägsta av dess anskaffningsvärde och dess nettoförsäljningsvärde på balansdagen. Med nettoförsäljningsvärde avses varornas beräknade försäljningspris minskat med försäljningskostnader. Den valda värderingsmetoden innebär att inkurans i varulagret beaktats.

#### Nyckeltalsdefinitioner

##### Nettoomsättning

Rörelsens huvudintäkter, fakturerade kostnader, sidointäkter samt intäktskorrigeringar.

##### Resultat efter finansiella poster


Resultat efter finansiella intäkter och kostnader, men före extraordinära intäkter och kostnader.

##### Balansomslutning

Företagets samlade tillgångar.

##### Soliditet (%)

Justerat eget kapital ( eget kapital och obeskattade reserver med avdrag för uppskjuten skatt) i procent av balansomslutning.



2024080211771

Arnex Group AB  
Org.nr. 559038-2205

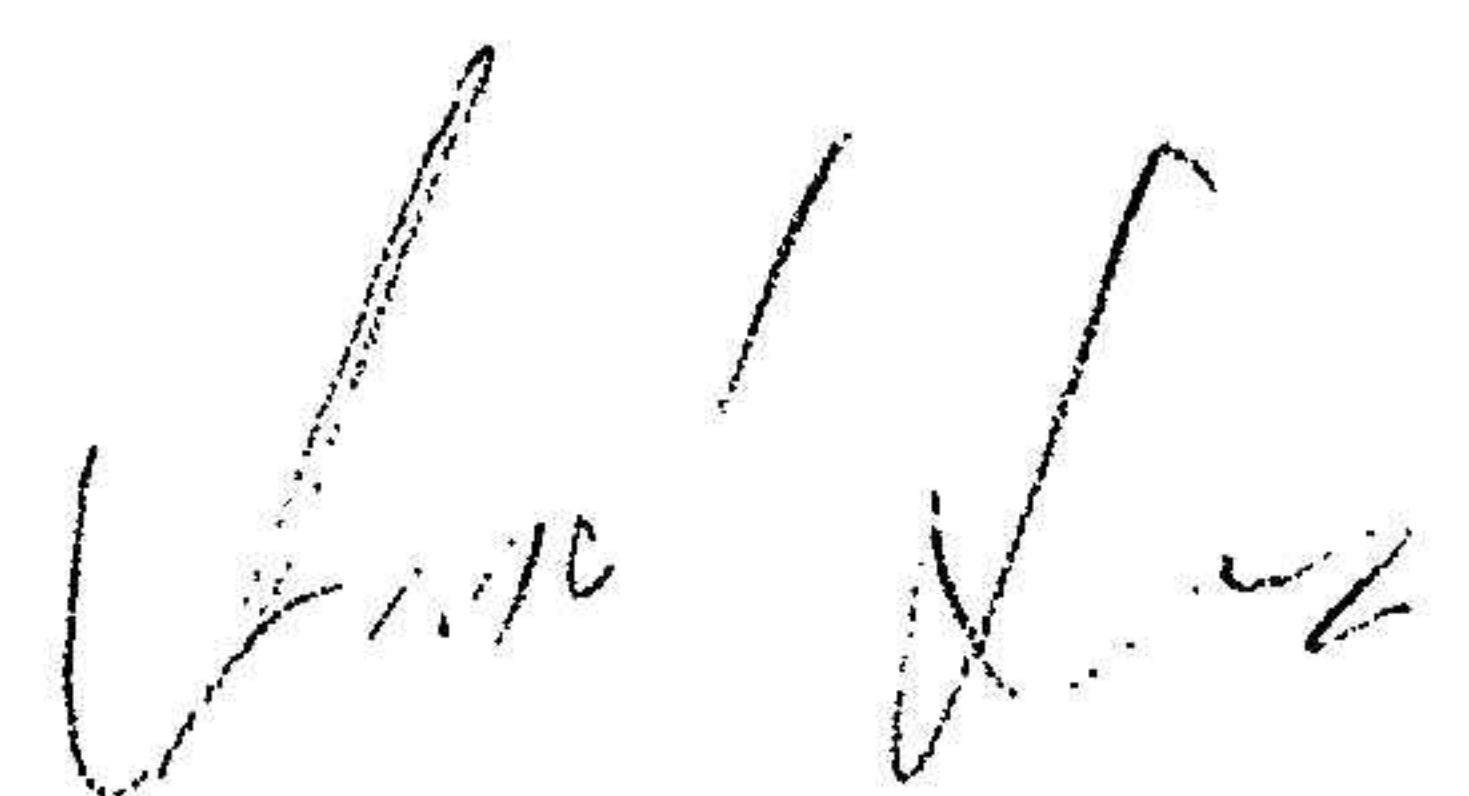
7(8)

**Not 1 Förändring av eget kapital**

|   | <b>Aktiekapital</b> | <b>Balanserat<br/>resultat</b> |
|---|---------------------|--------------------------------|
| Belopp vid årets ingång                         | 50 000              | 359636                         |
| Disposition enligt beslut<br>av årets årsstämma |                     |                                |
| Årets resultat                                  |                     | -258815                        |
| <b>Belopp vid årets utgång</b>                  | <b>50 000</b>       | <b>100821</b>                  |

**Not 2 Medelantalet anställda**

|                        |          |
|------------------------|----------|
|                        | 20221231 |
| Medelantalet anställda | 3        |



Arnex Group AB  
Org.nr. 559038-2208

Göteborg 20240530

*Arnel Subasic*

Arnel Subasic

2024080211772