

Årsredovisning för

Bohus Havsbruk AB

556910-8219

Bohus Havsbruk


Räkenskapsåret

2022-01-01 - 2022-12-31

Fastställelseintyg

Undertecknad styrelseledamot i Bohus Havsbruk AB intygar härmed dels att denna kopia av årsredovisningen överensstämmer med originalet, dels att resultat- och balansräkningen fastställts på årsstämma 2023-04-19. Stämman beslutade också att godkänna styrelsens förslag till resultatdisposition.

Göteborg 2023-04-19



Katrin Persson
Verkställande direktör

Förvaltningsberättelse

Styrelsen och verkställande direktören för Bohus Havsbruk AB, 556910-8219 får härmed avge årsredovisning för 2022.

Verksamheten

Allmänt om verksamheten

Bohus Havsbruk AB registrerades år 2012 och bedriver odling och handel med skaldjur. Företaget har sitt säte i Göteborg.

Företaget är ett helägt dotterbolag till Bohusläns Sjömat AB, org nr 556844-6156 med säte i Göteborg. Koncernmoder är Alfum Gruppen AB, org nr 556677-9673 med säte i Göteborg.

Väsentliga händelser under räkenskapsåret

Effekter i leverantörsleden har påverkat bolagets verksamhet vars handel med skaldjur varit pausad under räkenskapsåret.

Flerårsöversikt

| | 2022 | 2021 | 2020 | Belopp i kr 2019 |
|-----------------------------------|------------|------------|------------|---------------------|
| Nettoomsättning | 308 174 | 458 129 | 1 628 958 | 839 629 |
| Resultat efter finansiella poster | -3 099 513 | -3 505 017 | -3 606 000 | -4 298 943 |
| Soliditet, % | 78 | 67 | 32 | 21 |

Omsättningsförändringen mellan 2022 och 2021 avser huvudsakligen koncernintern försäljning.

Förändringar i eget kapital

| | Aktie- kapital | Överkursfond | Balanserat resultat | Årets resultat |
|---------------------------------|-------------------|------------------|---------------------|----------------|
| Belopp vid årets ingång | 120 000 | 6 780 000 | 3 320 402 | 98 339 |
| Disposition enl årsstämmobeslut | | | 98 339 | -98 339 |
| Årets resultat | | | | -3 659 |
| Belopp vid årets utgång | 120 000 | 6 780 000 | 3 418 741 | -3 659 |

Resultatdisposition

| | Belopp i kr |
|---|-------------|
| Styrelsen föreslår att till förfogande stående medel: | |
| Överkursfond | 6 780 000 |
| Balanserat resultat | 3 418 741 |
| Årets resultat | -3 659 |
| Totalt | 10 195 082 |
| disponeras så att i ny räkning överföres | 10 195 082 |
| Summa | 10 195 082 |

Bolagets resultat och ställning framgår av efterföljande resultat- och balansräkning med tilläggsupplysningar.

Resultaträkning

| <i>Belopp i kr</i> | <i>Not</i> | <i>2022-01-01- 2022-12-31</i> | <i>2021-01-01- 2021-12-31</i> |
|---|------------|-----------------------------------|-----------------------------------|
| Rörelseintäkter, lagerförändring m.m. | | | |
| Nettoomsättning | | 308 174 | 458 129 |
| Förändringar av lager av produkter i arbete, färdiga varor och pågående arbete för annans räkning | | -521 493 | -362 071 |
| Övriga rörelseintäkter | | 103 732 | 1 031 233 |
| Summa rörelseintäkter, lagerförändring m.m. | | -109 587 | 1 127 291 |
| Rörelsekostnader | | | |
| Övriga externa kostnader | | -761 140 | -1 492 964 |
| Personalkostnader | 1 | -387 284 | -1 276 520 |
| Av- och nedskrivningar av materiella och immateriella anläggningstillgångar | | -1 791 729 | -1 789 247 |
| Övriga rörelsekostnader | | - | -6 018 |
| Summa rörelsekostnader | | -2 940 153 | -4 564 749 |
| Rörelseresultat | | -3 049 740 | -3 437 458 |
| Finansiella poster | | | |
| Räntekostnader och liknande resultatposter | 2 | -49 773 | -67 559 |
| Summa finansiella poster | | -49 773 | -67 559 |
| Resultat efter finansiella poster | | -3 099 513 | -3 505 017 |
| Bokslutsdispositioner | | | |
| Erhållna koncernbidrag | | 3 095 854 | 1 998 167 |
| Förändring av periodiseringsfonder | | - | 111 529 |
| Förändring av överavskrivningar | | - | 1 493 660 |
| Summa bokslutsdispositioner | | 3 095 854 | 3 603 356 |
| Resultat före skatt | | -3 659 | 98 339 |
| Skatter | | | |
| Årets resultat | | -3 659 | 98 339 |

Balansräkning

| Belopp i kr | Not | 2022-12-31 | 2021-12-31 |
|--|-----|------------|------------|
| TILLGÅNGAR | | | |
| Anläggningstillgångar | | | |
| Materiella anläggningstillgångar | | | |
| Inventarier, verktyg och installationer | 3 | 10 297 551 | 11 846 281 |
| Summa materiella anläggningstillgångar | | 10 297 551 | 11 846 281 |
| Summa anläggningstillgångar | | 10 297 551 | 11 846 281 |
| Omsättningstillgångar | | | |
| Varulager m.m. | | | |
| Varor under tillverkning | | - | 601 022 |
| Färdiga varor och handelsvaror | | 1 987 536 | 1 908 007 |
| Förskott till leverantörer | | 89 997 | 89 997 |
| Summa varulager | | 2 077 533 | 2 599 026 |
| Kortfristiga fordringar | | | |
| Kundfordringar | | 8 065 | - |
| Fordringar hos koncernföretag | | 50 325 | - |
| Övriga fordringar | | 20 897 | 84 661 |
| Förutbetalda kostnader och upplupna intäkter | | 793 968 | 828 723 |
| Summa kortfristiga fordringar | | 873 255 | 913 384 |
| Summa omsättningstillgångar | | 2 950 788 | 3 512 410 |
| SUMMA TILLGÅNGAR | | 13 248 339 | 15 358 691 |

Balansräkning

| Belopp i kr | Not | 2022-12-31 | 2021-12-31 |
|--|-----|-------------------|-------------------|
| EGET KAPITAL OCH SKULDER | | | |
| <i>Eget kapital</i> | | | |
| <i>Bundet eget kapital</i> | | | |
| Aktiekapital (1200 aktier) | | 120 000 | 120 000 |
| Summa bundet eget kapital | | 120 000 | 120 000 |
| <i>Fritt eget kapital</i> | | | |
| Överkursfond | | 6 780 000 | 6 780 000 |
| Balanserat resultat | | 3 418 741 | 3 320 402 |
| Årets resultat | | -3 659 | 98 339 |
| Summa fritt eget kapital | | 10 195 082 | 10 198 741 |
| Summa eget kapital | | 10 315 082 | 10 318 741 |
| <i>Långfristiga skulder</i> | | | |
| Checkräkningskredit | | 499 011 | 437 051 |
| Övriga skulder till kreditinstitut | 4,5 | 586 648 | 687 485 |
| Skulder till koncernföretag | | 371 355 | 711 209 |
| Summa långfristiga skulder | | 1 457 014 | 1 835 745 |
| <i>Kortfristiga skulder</i> | | | |
| Övriga skulder till kreditinstitut | 5 | 110 004 | 110 004 |
| Leverantörsskulder | | 52 976 | 404 113 |
| Skulder till koncernföretag | | 986 447 | 2 385 286 |
| Skatteskulder | | - | 6 716 |
| Övriga skulder | | 63 884 | 79 907 |
| Upplupna kostnader och förutbetalda intäkter | | 262 932 | 218 179 |
| Summa kortfristiga skulder | | 1 476 243 | 3 204 205 |
| SUMMA EGET KAPITAL OCH SKULDER | | 13 248 339 | 15 358 691 |

Noter

Redovisningsprinciper

Årsredovisningen är upprättad i enlighet med årsredovisningslagen och Bokföringsnämndens allmänna råd (BFNAR 2016:10) om årsredovisning i mindre företag.

Avskrivning

Tillämpade avskrivningstider:

| <i>Anläggningstillgångar</i> | <i>År</i> |
|--|-----------|
| Materiella anläggningstillgångar: | |
| -Inventarier, verktyg och installationer | 10 |

Vid fastställande av det avskrivningsbara beloppet har hänsyn tagits till beräknat restvärde.

Anskaffningsvärde för egentillverkade varor

Företaget räknar in indirekta tillverkningskostnader i anskaffningsvärdet för egentillverkade varor

Not 1 Anställda och personalkostnader

Medelantalet anställda

| | 2022-01-01- 2022-12-31 | 2021-01-01- 2021-12-31 |
|---------------|---------------------------|---------------------------|
| Män | 1 | 1 |
| Kvinnor | - | 1 |
| Totalt | 1 | 2 |

Not 2 Räntekostnader och liknande resultatposter

| | 2022-01-01- 2022-12-31 | 2021-01-01- 2021-12-31 |
|------------------------|---------------------------|---------------------------|
| Räntekostnader, övriga | 49 773 | 67 559 |
| Summa | 49 773 | 67 559 |

Not 3 Inventarier, verktyg och installationer

| | 2022-12-31 | 2021-12-31 |
|---|--------------------|--------------------|
| Akkumulerade anskaffningsvärden: | | |
| -Vid årets början | 38 939 790 | 39 413 815 |
| -Nyanskaffningar | 242 999 | - |
| -Avyttringar och utrangeringar | - | -474 025 |
| | 39 182 789 | 38 939 790 |
| Akkumulerade avskrivningar enligt plan: | | |
| -Vid årets början | -27 093 509 | -25 583 121 |
| -Avyttringar och utrangeringar | - | 278 859 |
| -Årets avskrivning enligt plan | -1 791 729 | -1 789 247 |
| | -28 885 238 | -27 093 509 |
| Redovisat värde vid årets slut | 10 297 551 | 11 846 281 |

Not 4 Ställda säkerheter och eventualförpliktelser

Ställda säkerheter för skulder till kreditinstitut

| | 2022-12-31 | 2021-12-31 |
|----------------------|------------|------------|
| Företagsinteckningar | 4 700 000 | 4 700 000 |

Eventualförpliktelser

| | | |
|------------------------------------|-------------------|------------------|
| Övriga eventualförpliktelser | 14 309 990 | 3 876 988 |
| Summa eventualförpliktelser | 14 309 990 | 3 876 988 |

Not 5 Skulder som avser flera poster

Företagets skulder till kreditinstitut om 696 652 kronor redovisas under följande poster i balansräkningen

Långfristiga skulder

| | |
|------------------------------------|---------|
| Övriga skulder till kreditinstitut | 586 648 |
|------------------------------------|---------|


Kortfristiga skulder

| | |
|------------------------------------|---------|
| Övriga skulder till kreditinstitut | 110 004 |
|------------------------------------|---------|

2025061925551


Underskrifter

Göteborg 2023-04-19



Katrin Persson
Styrelseordförande & Verkställande direktör

Göteborg 2023-04-19



Per Persson
Styrelseledamot

2023061925552