

Årsredovisning för
Teconova AB
556801-6371

Räkenskapsåret
2022-05-01 - 2023-04-30

Innehållsförteckning:	Sida
Förvaltningsberättelse	1
Resultaträkning	2
Balansräkning	3-4
Noter	5-7
Underskrifter	8

Fastställelseintyg

Undertecknad styrelseledamot i Teconova AB intygar härmed dels att denna kopia av årsredovisningen överensstämmer med originalet, dels att resultat- och balansräkningen fastställts på årsstämma 2023-07-17. Stämman beslutade också att godkänna styrelsens förslag till resultatdisposition.

Sandviken den 17/7 2023

Bo Landgren

Bo Landgren
Verkställande direktör

FH
LHG AG

Förvaltningsberättelse

Styrelsen och verkställande direktören för Teconova AB, 556801-6371, med säte i Sandviken, får härmed avge årsredovisning för räkenskapsåret 2022-05-01 - 2023-04-30.

Allmänt om verksamheten

Företaget bedriver utveckling av tillverkningsmetoder och produkter som används inom industrin, samt utveckling och försäljning av teknik och utrustning för att regenerera industriella oljor och skärvätskor.

Utveckling av företagets verksamhet, resultat och ställning

	2023-04-30	2022-04-30	2021-04-30	2020-04-30	Belopp i kr 2019-04-30
Nettoomsättning	9 771	-	-	216 500	129 000
Rörelsemarginal %	-1 074,9	-	-	78,9	42,7
Balansomslutning	583 557	703 248	868 227	1 032 341	952 287
Avkastning på sysselsatt kapital %	-	-	-	33,5	13,9
Avkastning på eget kapital %	-1 007,7	-109,8	-52	43,9	22,4
Soliditet %	1,9	15,6	26,5	33,9	20,6

Definitioner: se not

Eget kapital

	Aktie- kapital	Fond för utvecklingsutgifter	Fritt eget kapital
Vid årets början	100 000	547 253	-537 431
Aktieägartillskott, erhållna			12 000
Avskrivning fond			68 406
Årets resultat			-110 824
Vid årets slut	100 000	547 253	-567 849

Villkorlig återbetalningsskyldighet för aktieägartillskott uppgick till 316 900 kr (304 900 kr).

Förslag till disposition av företagets vinst eller förlust

Styrelsen föreslår att den ansamlade förlusten, kronor 567 849, behandlas enligt följande:

	Belopp i kr
Balanseras i ny räkning	-567 849
Summa	-567 849

Vad beträffar resultat och ställning i övrigt hänvisas till efterföljande resultat- och balansräkning med tillhörande noter

Fotokopians överensstämmelse
med originalet intygas:

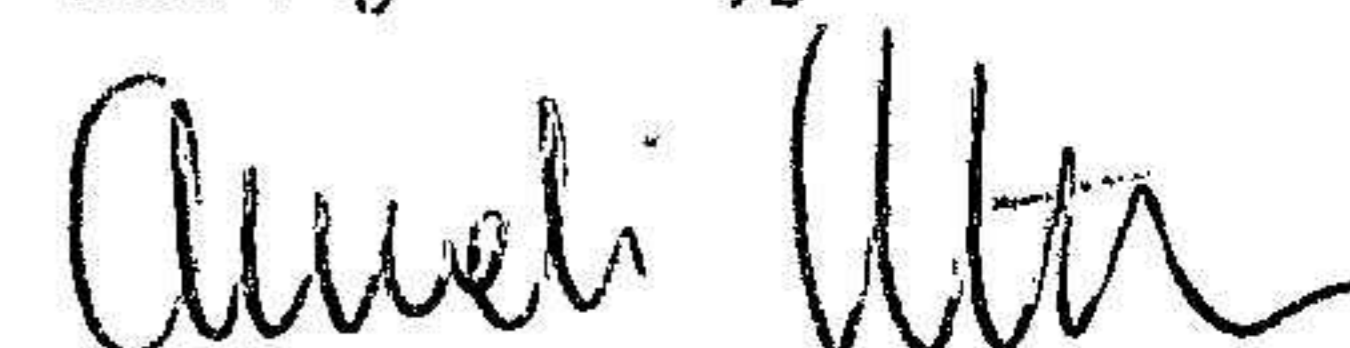
Amel' Uro

FH
LHG Si H

Resultaträkning

<i>Belopp i kr</i>	<i>Not</i>	<i>2022-05-01- 2023-04-30</i>	<i>2021-05-01- 2022-04-30</i>
Nettoomsättning	2	9 771	-
		9 771	-
Rörelsens kostnader			
Råvaror och förnödenheter		-9 771	-
Övriga externa kostnader		-22 499	-29 704
Av/nedskrivningar av materiella och immateriella anläggningstillgångar		-82 526	-82 526
Rörelseresultat		-105 025	-112 230
Resultat från finansiella poster			
Ränteintäkter och liknande resultatposter		2	-
Räntekostnader och liknande resultatposter	4	-5 801	-8 304
Resultat efter finansiella poster		-110 824	-120 534
Resultat före skatt		-110 824	-120 534
Årets resultat		-110 824	-120 534

2023082101450

Fotokopians överensstämmelse
med originalet intygas:


 FH
 LUB BL AG

Balansräkning

Belopp i kr	Not	2023-04-30	2022-04-30
TILLGÅNGAR			
Anläggningstillgångar			
<i>Immateriella anläggningstillgångar</i>			
Koncessioner, patent, licenser, varumärken samt likn rättigheter	5	577 688	660 214
		<u>577 688</u>	<u>660 214</u>
<i>Materiella anläggningstillgångar</i>			
Maskiner och andra tekniska anläggningar	6	-	-
		<u>-</u>	<u>-</u>
Summa anläggningstillgångar		<u>577 688</u>	<u>660 214</u>
Omsättningstillgångar			
<i>Kortfristiga fordringar</i>			
Övriga fordringar		2	1 253
Förutbetalda kostnader och upplupna intäkter		2 083	2 082
		<u>2 085</u>	<u>3 335</u>
<i>Kassa och bank</i>		3 784	39 699
Summa omsättningstillgångar		<u>5 869</u>	<u>43 034</u>
SUMMA TILLGÅNGAR		<u>583 557</u>	<u>703 248</u>

Fotokopians överensstämmelse
med originalet intygas:

Aureli Uster

FH
LURE BL AG

KOPIA

Balansräkning

<i>Belopp i kr</i>	<i>Not</i>	<i>2023-04-30</i>	<i>2022-04-30</i>
EGET KAPITAL OCH SKULDER			
<i>Eget kapital</i>			
<i>Bundet eget kapital</i>			
Aktiekapital		100 000	100 000
Fond för utvecklingsutgifter		478 847	547 253
		<u>578 847</u>	<u>647 253</u>
<i>Fritt eget kapital</i>			
Balanserad vinst eller förlust		-457 025	-416 897
Årets resultat		-110 824	-120 534
		<u>-567 849</u>	<u>-537 431</u>
Summa eget kapital		<u>10 998</u>	<u>109 822</u>
<i>Långfristiga skulder</i>			
Övriga skulder till kreditinstitut	7	403 704	425 926
Övriga långfristiga skulder		113 056	113 056
		<u>516 760</u>	<u>538 982</u>
<i>Kortfristiga skulder</i>			
Övriga kortfristiga skulder		45 799	44 444
Upplupna kostnader och förutbetalda intäkter		10 000	10 000
		<u>55 799</u>	<u>54 444</u>
SUMMA EGET KAPITAL OCH SKULDER		<u>583 557</u>	<u>703 248</u>

Fotokopians överensstämmelse
med originalet intygas:

Annika Utter

L64E BL A7 FH

2023082101452

Noter

KOPIA

Not 1 Redovisningsprinciper

Belopp i kr om inget annat anges

Allmänna redovisningsprinciper

Årsredovisningen har upprättats i enlighet med årsredovisningslagen och Bokföringsnämndens allmänna råd BFNAR 2012:1 Årsredovisning och koncernredovisning (K3).

Värderingsprinciper m m

Tillgångar, avsättningar och skulder har värderats utifrån anskaffningsvärden om inget annat anges nedan.

Immateriella anläggningstillgångar

Utgifter för forskning och utveckling

Anskaffningsvärdet för en internt upparbetad immateriell anläggningstillgång utgörs av samtliga direkt hänförliga utgifter (t.ex. material och löner).

Avskrivningar

Avskrivning sker linjärt över tillgångens beräknade nyttjandeperiod. Avskrivningen redovisas som kostnad i resultaträkningen.

<i>Immateriella anläggningstillgångar</i>	<i>Ar</i>
<i>Internt upparbetade immateriella tillgångar</i>	
Balanserade utgifter för utveckling och liknande arbeten	10

Materiella anläggningstillgångar

Materiella anläggningstillgångar redovisas till anskaffningsvärde minskat med ackumulerade avskrivningar och nedskrivningar.

Tillkommande utgifter

Tillkommande utgifter som uppfyller tillgångskriteriet räknas in i tillgångens redovisade värde. Utgifter för löpande underhåll och reparationer redovisas som kostnader när de uppkommer.

Avskrivningar

Avskrivning sker linjärt över tillgångens beräknade nyttjandeperiod eftersom det återspeglar den förväntade förbrukningen av tillgångens framtida ekonomiska fördelar. Avskrivningen redovisas som kostnad i resultaträkningen.

<i>Materiella anläggningstillgångar</i>	<i>Ar</i>
Maskiner och andra tekniska anläggningar	10

Fotokopians överensstämmelse
med originalet intygas:

Anneli Utr

5/11
LHR BL A2

KOPIA

Not 2 Nettoomsättning per rörelsegren och geografisk marknad

Nettoomsättning per rörelsegren

	2022-05-01- 2023-04-30	2021-05-01- 2022-04-30
Försäljning	9 771	-
Summa	9 771	-

Not 3 Anställda och personalkostnader

Bolaget har ej haft några anställda under verksamhetsåret. Ersättningar till styrelsen har ej utgått.

Not 4 Räntekostnader och liknande resultatposter

	2022-05-01- 2023-04-30	2021-05-01- 2022-04-30
Räntekostnader, övriga	5 801	8 304
Summa	5 801	8 304

Not 5 Koncessioner, patent, licenser, varumärken och likn rättigheter

	2023-04-30	2022-04-30
<i>Akkumulerade anskaffningsvärden</i>		
-Vid årets början	825 266	825 266
Vid årets slut	825 266	825 266
<i>Akkumulerade avskrivningar</i>		
-Vid årets början	-165 052	-82 526
-Årets avskrivning	-82 526	-82 526
Vid årets slut	-247 578	-165 052
Redovisat värde vid årets slut	577 688	660 214

Not 6 Maskiner och andra tekniska anläggningar

	2023-04-30	2022-04-30
<i>Akkumulerade anskaffningsvärden</i>		
-Vid årets början	100 000	100 000
Vid årets slut	100 000	100 000
<i>Akkumulerade avskrivningar</i>		
-Vid årets början	-100 000	-100 000
Vid årets slut	-100 000	-100 000
Redovisat värde vid årets slut	-	-

Not 7 Långfristiga skulder

	2023-04-30	2022-04-30
Skulder som förfaller senare än ett år från balansdagen		
Övriga skulder till kreditinstitut	403 704	425 926

Fotokopians överensstämmelse
med originalet intygas:

Amel Uta

LHR BC AH

2023082101454

KOPIA

Not 8 Ställda säkerheter och eventualförpliktelser

Ställda säkerheter

	2023-04-30	2022-04-30
Ställda säkerheter	Inga	Inga

Eventualförpliktelser

Inga eventualförpliktelser

Not 9 Nyckeltalsdefinitioner

Rörelsemarginal:

Rörelseresultat / Nettoomsättning.

Balansomslutning:

Totala tillgångar.

Avkastning på sysselsatt kapital:

(Rörelseresultat + finansiella intäkter) / sysselsatt kapital.

Finansiella intäkter:

Poster i finansnettot som är hänförliga till tillgångar (som ingår i sysselsatt kapital).

Sysselsatt kapital:

Totala tillgångar - räntefria skulder.

Räntefria skulder:

Skulder som inte är räntebärande. Pensionsskulder ses som räntebärande.

Avkastning på eget kapital:

Resultat efter finansiella poster / Justerat eget kapital.

Soliditet:

(Totalt eget kapital + (100 % - aktuell bolagsskattesats av obes kattade reserver)) / Totala tillgångar.

Fotokopians överensstämmelse
med originalet intygas:

Ameli Uth

LHR BL AS

Underskrifter

KOPIA

Sandviken


Anders Gemfors
Styrelseordförande


2023-07-10


Bo Landgren
Verkställande direktör

2023-07-07

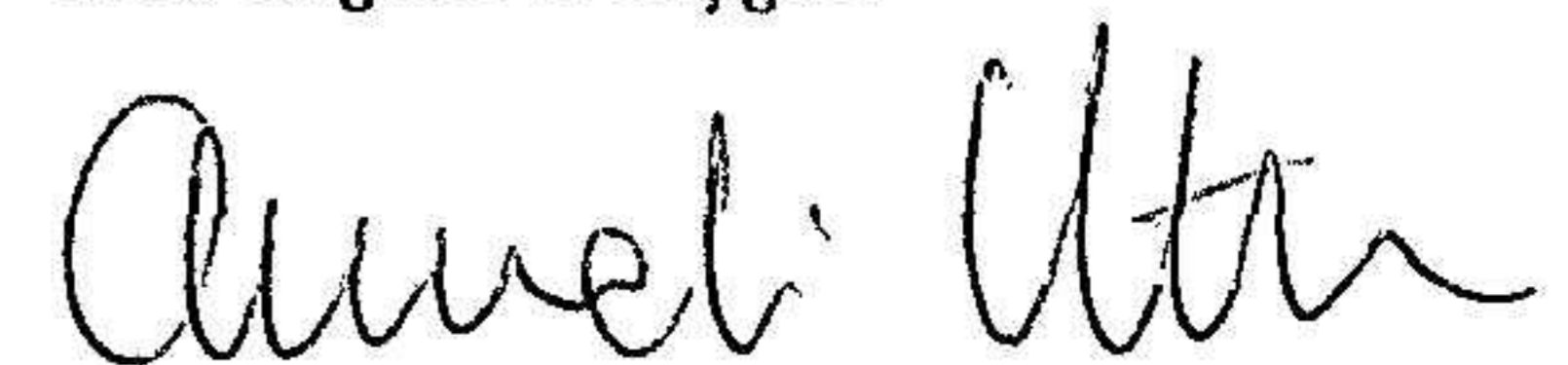

Fredrik Haga

2023-07-16


Leif Eriksson

2023-07-12

Fotokopians överensstämmelse
med originalet intygas:



2023082101456