

Årsredovisning

Dipineco AB

559148-3622

Styrelsen avger följande årsredovisning för
räkensårsåret 2022-01-01 - 2022-12-31.

Om inte annat särskilt anges, redovisas alla belopp i hela kronor (sek).

INNEHÅLLSFÖRTECKNING	SIDA
- Förvaltningsberättelse	2
- Resultaträkning	3
- Balansräkning	4 - 5
- Noter	6
- Underskrifter	6

FASTSTÄLLELSEINTYG

Jag intygar att resultaträkningen och balansräkningen har fastställts på årsstämma 2023-06-06.
Årsstämman beslöt att godkänna styrelsens förslag till vinstdisposition.

Jag intygar att innehållet i dessa handlingar överensstämmer med originalen och att originalen undertecknats av
samtliga personer som enligt lag ska underteckna dessa.

Haninge 2023-06-06

Vjaceslav Scukins



Årsredovisning


Dipineco AB

559148-3622

Styrelsen avger följande årsredovisning för
räkenskapsåret 2022-01-01 - 2022-12-31.

Om inte annat särskilt anges, redovisas alla belopp i hela kronor (sek).

<u>INNEHÅLLSFÖRTECKNING</u>	<u>SIDA</u>
- Förvaltningsberättelse	2
- Resultaträkning	3
- Balansräkning	4 - 5
- Noter	6
- Underskrifter	6



FÖRVALTNINGSBERÄTTELSE

VERKSAMHETEN

Allmänt om verksamheten

Företaget bedriver postorderhandel och webbhandel med vitvaror, konfektion och skodon samt därmed förenlig verksamhet. Cateringsverksamhet vid aenstaka evenemang.

Företaget har sitt säte i Haninge.

FLERÅRSÖVERSIKT

Beloppen i flerårsöversikten är angivna i tusental kronor om inte annat anges.

	2201-2212	2101-2112	2001-2012	1901-1912	1802-1812
Nettoomsättning	3 049	1 564	1 615	61	31
Resultat efter finansiella poster	147	27	56	-8	-4
Soliditet %	87	48	86	74	86

Nettoomsättningen avviker med mer än 30% för att bolaget har satsat mera på marknadsföring och har fått mera kunder.

FÖRÄNDRINGAR I EGET KAPITAL

	Aktiekapital	Balanserat resultat	Årets resultat
Belopp vid årets ingång	50 000	30 264	19 586
<i>Resultatdisposition enligt bolagsstämman</i>			
Balanseras i ny räkning		19 586	-19 586
Årets resultat			116 327
Belopp vid årets utgång	50 000	49 851	116 327


RESULTATDISPOSITION

Till årsstämmans förfogande står följande medel:

Balanserat resultat	49 851
Årets resultat	116 327
<i>Summa</i>	166 178

Styrelsen föreslår att medlen disponeras enligt följande:

Balanseras i ny räkning	166 178
<i>Summa</i>	166 178




RESULTATRÄKNING

1

	2022-01-01 2022-12-31	2021-01-01 2021-12-31
Rörelseintäkter, lagerförändringar m.m.		
Nettoomsättning	3 048 566	1 563 535
Övriga rörelseintäkter	36 184	485 695
Summa rörelseintäkter, lagerförändringar m.m.	3 084 750	2 049 230
Rörelsekostnader		
Råvaror och förnödenheter	-15 533	-20 864
Handelsvaror	-1 218 173	-935 332
Övriga externa kostnader	-1 508 768	-1 021 992
Personalkostnader	-164 420	-19 752
Av- och nedskrivningar av materiella och immateriella anläggningstillgångar	-26 600	-19 398
Övriga rörelsekostnader	-	-5 310
Summa rörelsekostnader	-2 933 494	-2 022 648
Rörelseresultat	151 256	26 582
Finansiella poster		
Övriga ränteintäkter och liknande resultatposter	9	-
Räntekostnader och liknande resultatposter	-3 883	-7
Summa finansiella poster	-3 874	-7
Resultat efter finansiella poster	147 382	26 575
Resultat före skatt	147 382	26 575
Skatter		
Skatt på årets resultat	-31 055	-6 989
Årets resultat	116 327	19 586

2023062719393

2023062719393



BALANSRÄKNING

1

2022-12-31

2021-12-31

TILLGÅNGAR

Anläggningstillgångar

Materiella anläggningstillgångar

Inventarier, verktyg och installationer

3

90 002

116 602

Summa materiella anläggningstillgångar

90 002

116 602

Summa anläggningstillgångar

90 002

116 602

Omsättningstillgångar

Varulager m.m.

Färdiga varor och handelsvaror

24 655

25 417

Summa varulager m.m.

24 655

25 417

Kortfristiga fordringar

Övriga fordringar

132 576

60 977

Summa kortfristiga fordringar

132 576

60 977

Kassa och bank

Kassa och bank

–

6 013

Summa kassa och bank

–

6 013

Summa omsättningstillgångar

157 231

92 407


SUMMA TILLGÅNGAR

247 233

209 009

2023062719394

2023062719394



2025062719395

2022-12-31

2021-12-31

EGET KAPITAL OCH SKULDER

Eget kapital

Bundet eget kapital

Aktiekapital

50 000

50 000

Summa bundet eget kapital

50 000

50 000

Fritt eget kapital

Balanserat resultat

49 851

30 264

Årets resultat

116 327

19 586

Summa fritt eget kapital

166 178

49 850

Summa eget kapital

216 178

99 850

Kortfristiga skulder

Skatteskulder

31 055

6 989

Övriga skulder

–

102 170

Summa kortfristiga skulder


31 055

109 159

SUMMA EGET KAPITAL OCH SKULDER

247 233

209 009



2025062719395

NOTER

Not 1 Redovisningsprinciper

Enligt BFNAR 2016:10

Årsredovisningen har upprättats enligt årsredovisningslagen och BFNAR 2016:10 Årsredovisning i mindre företag (K2).

Not 2 Medelantalet anställda

2022 2021

Medelantalet anställda

1 1

Medelantalet anställda bygger på av bolaget betalda närvarotimmar.

Not 3 Inventarier, verktyg och installationer

2022-12-31 2021-12-31

Ingående anskaffningsvärden

133 000 -

Inköp

- 133 000

Utgående anskaffningsvärden


133 000 133 000

Årets avskrivningar

26 600 16 398

UNDERSKRIFTER

Haninge



Vjaceslavs Scukins
2023-06-06