

Årsredovisning
och
Koncernredovisning
för
Oxelösunds Hamn Aktiebolag
556207-4913

Räkenskapsåret


2024

Fastställelseintyg

Undertecknad styrelseledamot i Oxelösunds Hamn Aktiebolag intygar att resultaträkningen och balansräkningen i årsredovisningen för moderbolaget samt koncernresultaträkningen och koncernbalansräkningen har fastställts på årsstämma den 20 maj 2025. Årsstämman beslutade att godkänna styrelsens förslag till resultatdisposition.

Jag intygar också att innehållet i årsredovisningen och revisionsberättelsen stämmer överens med originalen.

Oxelösund den 28 juni 2025



Staffan Thelander

Styrelsen och verkställande direktören för Oxelösunds Hamn Aktiebolag avger följande årsredovisning och koncernredovisning för räkenskapsåret 2024.

Årsredovisningen är upprättad i svenska kronor, SEK. Om inte annat särskilt anges, redovisas alla belopp i tusentals kronor (Tkr). Uppgifter inom parentes avser föregående år.

Förvaltningsberättelse

Information om verksamheten

Oxelösunds Hamns affärsidé är att tillhandahålla hamn- och terminaltjänster till företag i Mälardalen och Bergslagen med tunga godsflöden.

Bolaget förvaltar aktier i det helägda dotterbolaget OxGas AB, 559145-1678, säte Oxelösund, vars affärsidé är att lagra LNG gas för vidare transport till SSAB EMEA AB i Oxelösund.

Oxelösunds hamn, en allmän hamn med stort vattendjup, centralt belägen på ostkusten, är inriktad på:

- Lossning, lagring och intransport av råvaror för koks, järn- och stålframställning till SSAB EMEA AB.
- Lossning och lagring av kol och malm från oceantonnage samt återlastning till kusttonnage.
- Lossning och lastning av spannmål.
- Lossning och lagring av olja i egna bergrum, distribution per bil och järnväg samt omlastning av olja från oceantonnade till kusttankers.
- Lossning och lagring av kemikalier.
- Lossning, lastning och lagerhantering av bulk i kusttonnage.
- Lastning och lossning av gods vid SSAB-hamnen (SSAB EMEA's lastageplats).

De funktioner som krävs för hamnverksamheten är sammanförda i hamnbolaget som utöver egentliga hamnägandet också är huvudman för stuveriverksamheten och båtmansservice.

Marknad

Under år 2024 uppgick intäkter:

Storbulkverksamheten till 173,8 (176,8) Mkr.

Småbulkverksamheten till 135,5 (122,4) Mkr.

Lastning och lossning vid SSAB-hamnen till 113,6 (117,2) Mkr.

Flytande bulk till 30,7 (30,0) Mkr.

Hamnservice till 24,4 (20,9) Mkr.

Intäkterna i OxGas uppgick till 95,0 (116,8) Mkr

Produktion

Godsomsättningen totalt över Oxelösunds hamns kajer uppgick år 2024 till 4 399 (4 215) kton varav avgående 1 405 (1 303) kton och ankommande 2 994 (2 912) kton.

Vid de inre kajerna lastades 787 (698) kton och lossades 2 862 (2 783) kton. I SSAB hamnen lastades 592 (604) kton och lossades 94 (123) kton gods.

Investeringar

Årets totala investeringar uppgick till 43,8 (53,4) Mkr.

Finansiering

Omedelbart tillgängliga medel uppgick till 88,4 (74,8) Mkr

Företaget har sitt säte i Oxelösund.

Väsentliga händelser under räkenskapsåret

Företagets ekonomiska situation är fortsatt mycket god. Resultatet för 2024 var högre än 2023 års utfall. Totalt hanterat tonnage i hamnen år 2024 var ca 4% högre än 2023.

Förväntad framtida utveckling samt väsentliga risker och osäkerhetsfaktorer

Oxelösund Hamns största kund SSAB kommer konvertera sin produktion till fossilfri tillverkning av Stål. För att detta ska kunna genomföras måste SSAB förändra sin metallurgi vilket innebära nya insatsvaror i stålframställningen. Detta kommer påverka Oxelösunds Hamn genom att det blir ett ökat tryck på kajer och kranar men också att det frilägger lagerytor. Detta innebär att Oxelösunds Hamn måste öka sin kapacitet med fler medarbetare samt investera i anläggningar. Planen är att det ska stå klart hösten år 2026 och projekt kopplade till denna omställning påbörjades under 2024. Oxelösunds Hamn har en stor oljebergrumsanläggning med upp till 1 Mton lagringskapacitet av råolja. Försöken att minska användningen av fossila bränslen samt det pågående kriget i Ukraina påverkar intresset negativt för vår anläggning.

Miljöpåverkan

Oxelösunds Hamn AB bedriver tillståndspliktig verksamhet enligt förordningen om miljöfarlig verksamhet och hälsoskydd SFS 1998:899 enligt SNI-kod 63-22-1 (hamnar).

Tillståndet för hamnverksamhet gäller från 2004-05-14. Det inkluderar 5,5 miljoner ton gods över kaj, vidare 5,2 miljoner ton sammanslaget bruttoton för fartygsrörelser. De största volymerna består av råvaror för SSAB:s ståltillverkning, huvudsakligen kol och järnmalmspellet. År 2024 hanterades under detta tillstånd knappa 5 miljoner ton över kaj. Hamnen har ansökt om utökat tillstånd (10,5 Mton p.a.), som även inbegriper ett nytt fartygsläge. Mark- och miljödomstolens beviljade ansökan men den har överklagats.

Bolaget bedriver även lagring av tjockolja i bergrum under separat miljötillstånd. Nytt tillstånd för oljeverksamheten erhöles 2013-12-10 och togs i anspråk 2014-04-01. Detta tillstånd inkluderar maximal årlig mottagen mängd 2,0 miljoner m³. Denna anläggning klassas som en SEVESO-anläggning av den högre klassen.

Verksamheten påverkar miljön på flera sätt. Luften påverkas genom damning från hantering och lagring

av material samt från den trafik som förekommer inom området. Ett omfattande arbete för att minska stoftbelastningen på miljön har genomförts de senaste åren vilket har gett tydliga resultat i minskat stoftnedfall som mäts på ett antal punkter i kommunen. Inte överraskande visar mätningarna att de största problemen med diffus damning sker under våren då marken torkar snabbt med ökande temperatur och låg luftfuktighet varför störst resurser läggs under den perioden för att bekämpa damning.

Under 2024 har hamnen fortsatt använda HVO (hydrerade vegetabiliska oljor) i lastmaskinerna. HVO-drift för arbetsbåten ska testas så snart den är färdigrenoverad.

Hårdare miljökrav kommer att driva utvecklingen av fartygsbränsle mot flytande naturgas (liquefied natural gas, LNG) och i ett senare skede även andra alternativa bränsle (ammoniak m.m.). I dagsläget bunkrar 2 st återkommande fartyg LNG.

Hamnen har en RTO anläggning, vilket är en förbränningsugn för utgående gaser från oljebergrummet. Reningen uppgår till 98,5% av svavelväten. För lastrumsgaser för fartyg har en VOC installerats under 2019.

Dag- och lakvatten från lagerytor, vägar och kajer rinner ut i omgivande delar av Östersjön. Alla utsläpp kontrolleras genom provtagning och analys av innehållet av farliga ämnen 2 gånger årligen. Gränsvärdet för olja och zink i spillvattnet överskreds en aning i oktober. Mer frekvent tömning av brunnen i fråga sattes igång efter det. Inga andra gränsvärden har överskridits 2024.

Från bergrumslagringen av olja pumpas också s.k. läckvatten, som består av grundvatten som tränger in i bergrummen, ut efter rening i två steg. Detta vatten kontrolleras också kontinuerligt enligt kontrollprogram. I oljeverksamhetstillståndet har gränsvärde för utsläpp av olja i vattnet mätt som oljeindex satts till högst 3 mg/l som månadsmedelvärde. Analyserna granskas på samma sätt som dagvattenanalyserna av hamnen och tillståndsmyndigheten, som alltid delges dessa. Analyserna följs ytterligare upp avseende oljeindex och suspenderade ämnen i en trendkurva för att lättare se variationer. Prover tas två ggr/månad. Inga anmärkningar under 2024. Buller mäts 4ggr/år. Under 2024 har inga gränsvärden överstigit.

Hållbarhetsrapport

Oxelösunds Hamn AB har för räkenskapsåret 2024 upprättat en hållbarhetsrapport. Denna finns publicerad på Oxelösunds Hamns hemsida. www.oxhamn.se

Ägarförhållanden

Bolaget ägs av Oxelösunds Kommun (50%) och SSAB EMEA AB (50%).

2025091905674

Flerårsöversikt (Tkr)

Koncernen	2024	2023	2022	2021	
Nettoomsättning	561 153	578 754	531 431	436 967	
Resultat efter finansiella poster	31 237	21 553	20 639	30 152	
Balansomslutning	570 845	576 581	572 718	545 407	
Soliditet (%)	71,4	67,1	65,2	67,4	
Antal anställda	224	224	220	255	
Moderbolaget	2024	2023	2022	2021	2020
Nettoomsättning	466 868	462 868	435 234	401 598	395 580
Resultat efter finansiella poster	28 816	19 645	18 895	27 419	38 001
Balansomslutning	542 333	541 997	523 714	536 479	512 876
Soliditet (%)	73,9	70,4	70,6	68,2	67,1
Antal anställda	224	224	220	255	243

För definitioner av nyckeltal, se Redovisnings- och värderingsprinciper.

Konsolidering och koncernredovisning har endast upprättats för åren 2021-2024.

Förändringar i eget kapital

Koncernen	Aktie- kapital	Reserver	Annat eget kapital inkl. årets resultat	Totalt
Belopp vid årets ingång	10 000	2 000	374 667	386 667
Disposition enligt beslut av årsstämman:				
Utdelning			-3 890	-3 890
Årets resultat			24 868	24 868
Belopp vid årets utgång	10 000	2 000	395 645	407 645

Moderbolaget	Aktie- kapital	Reserv- fond	Balanserat resultat	Årets resultat	Totalt
Belopp vid årets ingång	10 000	2 000	280 880	16 027	308 907
Disposition enligt beslut av årsstämman:					
Utdelning			-3 890		-3 890
Balanseras i ny räkning			16 027	+16 027	0
Årets resultat				26 046	26 046
Belopp vid årets utgång	10 000	2 000	293 017	26 046	331 063

Förslag till vinstdisposition

Styrelsen föreslår att till förfogande stående vinstmedel (kronor):

balanserad vinst	293 016 998
årets vinst	26 045 991
	319 062 989

disponeras så att till aktieägare utdelas i ny räkning överföres	5 870 000
	313 192 989
	319 062 989

Styrelsen föreslås bemyndigas att besluta om tidpunkt då utdelningen skall betalas.

Styrelsen anser att förslaget är förenligt med försiktighetsregeln i 17 kap. 3 § aktiebolagslagen enligt följande redogörelse: Styrelsens uppfattning är att vinstutdelningen är försvarlig med hänsyn till de krav verksamhetens art, omfattning och risk ställer på storleken på det egna kapitalet, bolagets konsolideringsbehov, likviditet och ställning i övrigt.

Koncernens och moderbolagets resultat och ställning i övrigt framgår av efterföljande resultat- och balansräkningar samt kassaflödesanalyser med noter.

Koncernens Resultaträkning

Tkr

	Not	2024-01-01 -2024-12-31	2023-01-01 -2023-12-31
Nettoomsättning	2	561 153	578 754
Aktiverat arbete för egen räkning		2 345	1 251
Övriga rörelseintäkter		6 414	4 651
		569 912	584 656
Rörelsens kostnader			
Råvaror och förnödenheter		-95 438	-115 941
Övriga externa kostnader	3, 4	-181 161	-196 619
Personalkostnader	5	-218 466	-209 390
Avskrivningar och nedskrivningar av materiella och immateriella anläggningstillgångar		-45 994	-43 067
		-541 059	-565 017
Rörelseresultat		28 853	19 639
Resultat från finansiella poster			
Övriga ränteintäkter och liknande resultatposter		2 668	2 116
Räntekostnader och liknande resultatposter		-284	-202
		2 384	1 914
Resultat efter finansiella poster		31 237	21 553
Resultat före skatt		31 237	21 553
Skatt på årets resultat	6	-7 104	-4 580
Uppskjuten skatt	6	735	65
Årets resultat		24 868	17 038
Hänförligt till moderföretagets aktieägare		24 868	17 038

Koncernens Balansräkning

Tkr

Not 2024-12-31 2023-12-31

TILLGÅNGAR

Anläggningstillgångar

Materiella anläggningstillgångar

Byggnader och mark	7	161 493	167 490
Maskiner och andra tekniska anläggningar	8	151 188	157 620
Pågående nyanläggningar och förskott avseende materiella anläggningstillgångar	9	49 064	38 830
		361 745	363 940

Finansiella anläggningstillgångar

Andra långfristiga värdepappersinnehav	10	5	5
		5	5

Summa anläggningstillgångar 361 750 363 945

Omsättningstillgångar

Varulager m m

Råvaror och förnödenheter		8 151	9 653
		8 151	9 653

Kortfristiga fordringar

Kundfordringar		73 450	62 178
Aktuella skattefordringar		8 481	10 702
Övriga fordringar		215	2 665
Förutbetalda kostnader och upplupna intäkter	11	23 918	50 608
		106 064	126 153

Kassa och bank

Summa omsättningstillgångar 209 095 212 636

SUMMA TILLGÅNGAR 570 845 576 581

Koncernens Balansräkning

Tkr

Not 2024-12-31 2023-12-31

EGET KAPITAL OCH SKULDER

Eget kapital

Eget kapital hänförligt till moderföretagets aktieägare

Aktiekapital

10 000

10 000

Reserver

2 000

2 000

Annat eget kapital inklusive årets resultat

395 645

374 667

Eget kapital hänförligt till moderföretagets aktieägare

407 645

386 667

Summa eget kapital

407 645

386 667

Avsättningar

13

Uppskjuten skatteskuld

13

18 762

19 497

Övriga avsättningar

13

22 635

22 494

41 397

41 991

Kortfristiga skulder

Leverantörsskulder

56 441

89 273

Övriga skulder

5 286

5 230

Upplupna kostnader och förutbetalda intäkter

14

60 076

53 420

121 803

147 923

SUMMA EGET KAPITAL OCH SKULDER

15, 16, 17

570 845

576 581

2025091905678

Koncernens

Kassaflödesanalys

Tkr

	Not	2024-01-01 -2024-12-31	2023-01-01 -2023-12-31
Den löpande verksamheten			
Resultat efter finansiella poster		31 237	21 553
Justeringar för poster som inte ingår i kassaflödet m.m.	18	46 135	44 112
Betald skatt		-4 883	-4 326
Kassaflöde från den löpande verksamheten före förändringar av rörelsekapital		72 489	61 339
Kassaflöde från förändringar i rörelsekapital			
Förändring av varulager och pågående arbeten		1 502	-254
Förändring kundfordringar		-11 272	71 064
Förändring av kortfristiga fordringar		29 140	-15 829
Förändring leverantörsskulder		-32 832	-8 778
Förändring av kortfristiga skulder		6 711	-1 508
Kassaflöde från den löpande verksamheten		65 738	106 035
Investeringsverksamheten			
Investeringar i materiella anläggningstillgångar	9	-43 799	-53 369
Kassaflöde från investeringsverksamheten		-43 799	-53 369
Finansieringsverksamheten			
Utbetald utdelning		-3 890	-3 870
Kassaflöde från finansieringsverksamheten		-3 890	-3 870
Årets kassaflöde		18 049	48 796
Likvida medel vid årets början			
Likvida medel vid årets början		76 831	28 035
Likvida medel vid årets slut		94 880	76 831

Moderbolagets Resultaträkning

Tkr

	Not	2024-01-01 -2024-12-31	2023-01-01 -2023-12-31
Rörelsens intäkter			
Nettoomsättning	2	466 868	462 868
Aktiverat arbete för egen räkning		2 345	1 251
Övriga rörelseintäkter		6 414	4 651
		475 627	468 770
Rörelsens kostnader			
Råvaror och förnödenheter		-5 794	-3 352
Övriga externa kostnader	3, 4	-179 168	-195 770
Personalkostnader	5	-218 466	-209 390
Avskrivningar och nedskrivningar av materiella och immateriella anläggningstillgångar		-45 541	-42 407
		-448 969	-450 919
Rörelseresultat	19	26 658	17 851
Resultat från finansiella poster			
Övriga ränteintäkter och liknande resultatposter		2 388	2 011
Räntekostnader och liknande resultatposter		-230	-217
		2 158	1 794
Resultat efter finansiella poster		28 816	19 645
Bokslutsdispositioner	20	3 893	640
Resultat före skatt		32 709	20 285
Skatt på årets resultat	6	-6 663	-4 258
Årets resultat		26 046	16 027

2025091905680

**Moderbolagets
Balansräkning**

Tkr

Not 2024-12-31 2023-12-31

TILLGÅNGAR

Anläggningstillgångar

Materiella anläggningstillgångar

Byggnader och mark	7	161 493	167 490
Maskiner och andra tekniska anläggningar	8	150 131	156 600
Pågående nyanläggningar och förskott avseende materiella anläggningstillgångar	9	49 064	38 830
		360 688	362 920

Finansiella anläggningstillgångar

Andelar i koncernföretag	21, 22	50	50
Andra långfristiga värdepappersinnehav	10	5	5
		55	55

Summa anläggningstillgångar **360 743** **362 975**

Omsättningstillgångar

Varulager m m

Råvaror och förnödenheter		7 643	9 074
		7 643	9 074

Kortfristiga fordringar

Kundfordringar		51 744	47 646
Fordringar hos koncernföretag		6 505	6 096
Aktuella skattefordringar		8 608	11 014
Övriga fordringar		147	2 657
Förutbetalda kostnader och upplupna intäkter	11	18 549	47 591
		85 553	115 004

Kassa och bank 12 88 394 54 944

Summa omsättningstillgångar **181 590** **179 022**

SUMMA TILLGÅNGAR **542 333** **541 997**

2025091905681

Moderbolagets Balansräkning

Tkr

EGET KAPITAL OCH SKULDER

	Not	2024-12-31	2023-12-31
Eget kapital	23, 24		
<i>Bundet eget kapital</i>			
Aktiekapital		10 000	10 000
Reservfond		2 000	2 000
		12 000	12 000
<i>Fritt eget kapital</i>			
Balanserad vinst eller förlust		293 017	280 880
Årets resultat		26 046	16 027
		319 063	296 907
Summa eget kapital		331 063	308 907
Obeskattade reserver	25	87 553	91 446
Avsättningar	13		
Uppskjuten skatteskuld	13	726	659
Övriga avsättningar	13	22 635	22 494
Summa avsättningar		23 361	23 153
Kortfristiga skulder			
Leverantörsskulder		36 026	59 841
Övriga skulder		5 120	5 230
Upplupna kostnader och förutbetalda intäkter	14	59 210	53 420
Summa kortfristiga skulder		100 356	118 491
SUMMA EGET KAPITAL OCH SKULDER	15, 16, 17	542 333	541 997

**Moderbolagets
Kassaflödesanalys**

Tkr

	Not	2024-01-01 -2024-12-31	2023-01-01 -2023-12-31
Den löpande verksamheten			
Resultat efter finansiella poster		28 816	19 645
Justeringar för poster som inte ingår i kassaflödet	18	45 682	43 452
Betald skatt		-4 191	-3 444
Kassaflöde från den löpande verksamheten före förändring av rörelsekapital		70 307	59 653
Kassaflöde från förändring av rörelsekapitalet			
Förändring av varulager och pågående arbete		1 431	-1 117
Förändring av kundfordringar		-4 098	20 668
Förändring av kortfristiga fordringar		31 144	10 620
Förändring av leverantörsskulder		-23 815	6 751
Förändring av kortfristiga skulder		5 680	-1 098
Kassaflöde från den löpande verksamheten		80 649	95 477
Investeringsverksamheten			
Investeringar i materiella anläggningstillgångar		-43 309	-53 369
Kassaflöde från investeringsverksamheten		-43 309	-53 369
Finansieringsverksamheten			
Utbetald utdelning		-3 890	-3 870
Kassaflöde från finansieringsverksamheten		-3 890	-3 870
Årets kassaflöde		33 450	38 238
Likvida medel vid årets början			
Likvida medel vid årets början		54 944	16 706
Likvida medel vid årets slut		88 394	54 944

Noter

Tkr

Not 1 Redovisnings- och värderingsprinciper

Allmänna upplysningar

Årsredovisningen och koncernredovisningen är upprättad i enlighet med årsredovisningslagen och BFNAR 2012:1 Årsredovisning och koncernredovisning (K3).

Dotterbolaget OxGas AB tillämpar BFNAR 2016:10 (K2). Vid konsolidering av koncernen enligt BFNAR 2012:1 (K3) har detta inte medfört några förändringar.

Fordringar och skulder i utländsk valuta har värderats till balansdagens kurs. Kursvinster och kursförluster på rörelsefordringar och rörelseskulder redovisas i rörelseresultatet medan kursvinster och kursförluster på finansiella fordringar och skulder redovisas som finansiella poster.

Redovisningsprinciperna är oförändrade jämfört med föregående år.

Moderföretaget och koncernen tillämpar samma redovisningsprinciper om inte annat framgår nedan.

Intäktsredovisning

Intäkter har tagits upp till verkligt värde av vad som erhållits eller kommer att erhållas och redovisas i den omfattning det är sannolikt att de ekonomiska fördelarna kommer att tillgodogöras bolaget och intäkterna kan beräknas på ett tillförlitligt sätt.

Koncernredovisning

Konsolideringsmetod

Koncernredovisningen har upprättats enligt förvärvsmetoden. Detta innebär att förvärvade verksamheters identifierbara tillgångar och skulder redovisas till marknadsvärde enligt upprättad förvärvsanalys. Överstiger verksamhetens anskaffningsvärde det beräknade marknadsvärdet av de förväntade nettotillgångarna enligt förvärvsanalysen redovisas skillnaden som goodwill.

Transaktioner mellan koncernföretag

Koncerninterna fordringar och skulder samt transaktioner mellan koncernföretag liksom orealiserade vinster elimineras i sin helhet. Orealiserade förluster elimineras också såvida inte transaktionen motsvarar ett nedskrivningsbehov.

Förändring av internvinst under räkenskapsåret har elimineras i koncernresultaträkningen.

Redovisningsprinciper för enskilda balansposter

Anläggningstillgångar

Immateriella och materiella anläggningstillgångar redovisas till anskaffningsvärde minskat med ackumulerade avskrivningar enligt plan och eventuella nedskrivningar.

Avskrivning sker linjärt över den förväntade nyttjandeperioden med hänsyn till väsentligt restvärde. Följande avskrivningsprocent tillämpas:

Materiella anläggningstillgångar

Kontorsbyggnader:

- Stommar	2,86%
- Fasader, yttertak, fönster	2,86%
- Ytskikt	15%
- Övrigt	10%

Industribyggnader magasin:

- Stommar	2,86%
- Tältduk	4%
- Markanläggning	2%
- Övrigt	10%

Maskiner och andra tekniska anläggningar 10-20%

Komponentindelning

Materiella anläggningstillgångar har delats upp på komponenter när komponenterna är betydande och när komponenterna har väsentligt olika nyttjandeperioder. När en komponent i en anläggningstillgång byts ut, utrangeras eventuell kvarvarande del av den gamla komponenten och den nya komponentens anskaffningsvärde aktiveras. Utgifter för löpande reparationer och underhåll redovisas som kostnader.

Låneutgifter

De låneutgifter som uppkommer då företaget lånar kapital kostnadsförs i resultaträkningen i den period de uppstår.

Leasingavtal

Det finns ett antal leasingavtal i koncernen som är av ringa omfattning och som förfaller med relativt jämn periodicitet vilka klassificerats som operationell leasing. Leasingavgifterna, inklusive en eventuell första förhöjd hyra, redovisas som en kostnad linjärt över leasingperioden.

Varulager

Varulagret har värderats till det lägsta av dess anskaffningsvärde och dess nettoförsäljningsvärde på balansdagen. Med nettoförsäljningsvärde avses varornas beräknade försäljningspris minskat med försäljningskostnader. Den valda värderingsmetoden innebär att inkurans i varulagret har beaktats.

Inkomstskatter

Total skatt utgörs av aktuell skatt och uppskjuten skatt. Skatter redovisas i resultaträkningen, utom då underliggande transaktion redovisas direkt mot eget kapital varvid tillhörande skatteeffekter redovisas i eget kapital.

Aktuell skatt

Aktuell skatt avser inkomstskatt för innevarande räkenskapsår samt den del av tidigare räkenskapsårs inkomstskatt som ännu inte redovisats. Aktuell skatt beräknas utifrån den skattesats som gäller per balansdagen.

Uppskjuten skatt

Uppskjuten skatt är inkomstskatt som avser framtida räkenskapsår till följd av tidigare händelser. Redovisning sker enligt balansräkningsmetoden. Enligt denna metod redovisas uppskjutna skatteskulder och uppskjutna skattefordringar på temporära skillnader som uppstår mellan bokförda respektive skattemässiga värden för tillgångar och skulder samt för övriga skattemässiga avdrag eller underskott.

Uppskjutna skattefordringar netto redovisas mot uppskjutna skatteskulder endast om de kan betalas med ett nettobelopp. Uppskjuten skatt beräknas utifrån gällande skattesats på balansdagen. Effekter av förändringar i gällande skattesatser resultatförs i den period förändringen lagstads. Uppskjuten skattefordran redovisas som finansiell anläggningstillgång och uppskjuten skatteskuld som avsättning.

Uppskjuten skattefordran avseende underskottsavdrag eller andra framtida skattemässiga avdrag redovisas i den omfattning det är sannolikt att avdragen kan avräknas mot framtida skattemässiga överskott.

På grund av sambandet mellan redovisning och beskattning särredovisas inte den uppskjutna skatteskulden som är hänförlig till obeskattade reserver.

Avsättningar

Som avsättning har redovisats förpliktelser gentemot tredje man som är hänförliga till räkenskapsåret eller tidigare räkenskapsår och som på balansdagen antingen är säkra eller sannolika till sin förekomst men oviss till belopp eller till den tidpunkt då de ska infrias.

Ersättningar till anställda

Ersättningar till anställda avser alla former av ersättningar som företaget lämnar till de anställda. Kortfristiga ersättningar utgörs av bland annat löner, betald semester, betald frånvaro, bonus och ersättning efter avslutad anställning (pension). Kortfristiga ersättningar redovisas som kostnad och en skuld då det finns en legal eller informell förpliktelse att betala ut en ersättning till följd av en tidigare händelse och en tillförlitlig uppskattning av beloppet kan göras.

Ersättningar till anställda efter avslutad anställning

I företaget finns avgiftsbestämda och förmånsbestämda pensionsplaner.

Som avgiftsbestämda planer klassificeras planer där fastställda avgifter betalas och det inte finns förpliktelser att betala något ytterligare, utöver dessa avgifter. Utgifter för avgiftsbestämda planer redovisas som en kostnad under den period de anställda utför de tjänster som ligger till grund för förpliktelsen.

Företaget har förmånsbestämda pensionsplaner där en pensionspremie betalas och redovisar dessa planer som avgiftsbestämda planer i enlighet med förenklingsregeln i BFAR 2012:1 (K3). Pensionsplanen finansieras i egen regi och bolaget redovisar pensionsskulden enligt den beloppsutgift som erhålls från PRI.

Kassaflödesanalys

Kassaflödesanalysen upprättas enligt indirekt metod. Det redovisade kassaflödet omfattar endast transaktioner som medfört in- eller utbetalningar.

Som likvida medel klassificerar företaget, förutom kassamedel, disponibla tillgodohavanden hos banker och andra kreditinstitut samt kortfristiga likvida placeringar som är noterade på en marknadsplats och har en kortare löptid än tre månader från anskaffningstidpunkten. Förändringar i spärrade medel redovisas i

investeringsverksamheten.

Nyckeltalsdefinitioner

Nettoomsättning

Rörelsens huvudintäkter, fakturerade kostnader, sidointäkter samt intäktskorrigeringar.

Resultat efter finansiella poster

Resultat efter finansiella intäkter och kostnader men före bokslutsdispositioner och skatter.

Balansomslutning

Företagets samlade tillgångar.

Soliditet (%)

Justerat eget kapital (eget kapital och obeskattade reserver med avdrag för uppskjuten skatt) i procent av balansomslutning.

Antal anställda

Medelantal anställda under räkenskapsåret.

Uppskattningar och bedömningar

Upprättandet av bokslut och tillämpning av redovisningsprinciper, baseras ofta på ledningens bedömningar, uppskattningar och antaganden som anses vara rimliga vid den tidpunkt då bedömningen görs. Uppskattningar och bedömningar är baserade på historiska erfarenheter och ett antal andra faktorer, som under rådande omständigheter anses vara rimliga. Resultatet av dessa används för att bedöma de redovisade värdena på tillgångar och skulder, som inte annars framgår tydligt från andra källor. Det verkliga utfallet kan avvika från dessa uppskattningar och bedömningar. Uppskattningar och antaganden ses över regelbundet.

Enligt företagsledningen är väsentliga bedömningar avseende tillämpade redovisningsprinciper samt källor till osäkerhet i uppskattningar, främst relaterade till återställningskostnader för oljebergum. Avsättningen avseende återställning av oljebergum avser framtida återställningskostnader enligt miljölagen. Den uppskattade nuvärdeskostnaden för återställningen är 25 mkr. Beloppet uppräknas med 2% per år fram till den planerade återställningen år 2032.

Not 2 Nettoomsättningens fördelning Koncernen

	2024	2023
Nettoomsättningen per rörelsegren		
Oceangående tonnage	169 026	176 808
Kustgående tonnage	135 472	119 065
Oljeprodukter	30 714	29 102
Stålprodukter	110 755	117 179
Hamnservice	20 208	19 789
Gasterminal	94 978	116 811
	561 153	578 754

Moderbolaget

	2024	2023
Nettoomsättningen per rörelsegren		
Oceangående tonnage	169 026	176 808
Kustgående tonnage	135 472	119 065
Oljeprodukter	30 714	30 025
Stålprodukter	110 755	117 179
Hamnservice	20 901	19 791
	466 868	462 868

**Not 3 Leasingavtal
Koncernen**

Årets leasingkostnader avseende leasingavtal, uppgår till 15 446 tkr (11 483 tkr).

Framtida leasingavgifter, för icke uppsägningsbara leasingavtal, förfaller till betalning enligt följande:

	2024	2023
Inom ett år	12 950	7 168
Senare än ett år men inom fem år	31 250	13 263
	44 200	20 431

Moderbolaget

Årets leasingkostnader avseende leasingavtal, uppgår till 13 615 tkr (9 775 tkr).

Framtida leasingavgifter, för icke uppsägningsbara leasingavtal, förfaller till betalning enligt följande:

	2024	2023
Inom ett år	11 150	5 250
Senare än ett år men inom fem år	27 650	13 263
	38 800	18 513

2025091905688

Not 4 Arvode till revisorer Koncernen

Med revisionsuppdrag avses granskning av årsredovisningen och bokföringen samt styrelsens och verkställande direktörens förvaltning, övriga arbetsuppgifter som det ankommer på bolagets revisor att utföra samt rådgivning eller annat biträde som föranleds av iakttagelser vid sådan granskning eller genomförandet av sådana övriga arbetsuppgifter.

	2024	2023
Öhrlings PricewaterhouseCoopers AB		
Revisionsuppdrag	188	276
Övriga tjänster	202	36
	390	312

Moderbolaget

Med revisionsuppdrag avses granskning av årsredovisningen och bokföringen samt styrelsens och verkställande direktörens förvaltning, övriga arbetsuppgifter som det ankommer på bolagets revisor att utföra samt rådgivning eller annat biträde som föranleds av iakttagelser vid sådan granskning eller genomförandet av sådana övriga arbetsuppgifter.

	2024	2023
Öhrlings PricewaterhouseCoopers AB		
Revisionsuppdrag	188	203
Övriga tjänster	54	32
	242	235

Not 5 Anställda och personalkostnader
Koncernen
Moderbolaget

	2024	2023
Medelantalet anställda		
Kvinnor	29	31
Män	195	193
	224	224
Löner och andra ersättningar		
Styrelse och verkställande direktör	1 297	1 317
Övriga anställda	133 890	117 742
	135 187	119 059
Sociala kostnader		
Pensionskostnader för styrelse och verkställande direktör	348	336
Pensionskostnader för övriga anställda	12 784	11 302
Övriga sociala avgifter enligt lag och avtal	40 889	38 684
	54 021	50 322
Totala löner, ersättningar, sociala kostnader och pensionskostnader	189 208	169 381
Könsfördelning bland ledande befattningshavare		
Andel kvinnor i styrelsen	12,5 %	12,5 %
Andel män i styrelsen	87,5 %	87,5 %
Andel män bland övriga ledande befattningshavare	100 %	100 %

**Not 6 Aktuell och uppskjuten skatt
Koncernen**

	2024	2023
Skatt på årets resultat		
Aktuell skatt	-7 169	-4 513
Justering avseende tidigare år	65	-67
Förändring av uppskjuten skatt avseende temporära skillnader	735	65
Totalt redovisad skatt	-6 369	-4 515

Avstämning av effektiv skatt

	2024		2023	
	Procent	Belopp	Procent	Belopp
Redovisat resultat före skatt		31 237		21 553
Skatt enligt gällande skattesats	20,60	-6 435	20,60	-4 440
Ej avdragsgilla kostnader	-0,02	7	0,53	-113
Ej skattepliktiga intäkter	-0,10	32	-0,15	33
Justering avseende skatter för föregående år	-0,21	65	-0,34	73
Skatt på temporära skillnader byggnader	0,21	-67	0,31	-67
Skattereduktion för inventarier				0
Schablonintäkt fondandelar	0,12	-38	0,00	0
Bokföringsmässiga avskrivningar byggnader	5,34	-1 667	0,00	0
Skattemässiga avskrivningar byggnader	-5,55	1 734	0,00	0
Redovisad effektiv skatt	20,39	-6 369	20,95	-4 515

Moderbolaget

	2024	2023
Skatt på årets resultat		
Aktuell skatt	-6 663	-4 258
Justering avseende tidigare år	67	67
Förändring av uppskjuten skatt avseende temporära skillnader	-67	-67
Totalt redovisad skatt	-6 663	-4 258

2025091905692

Avstämning av effektiv skatt

	2024		2023	
	Procent	Belopp	Procent	Belopp
Redovisat resultat före skatt		32 709		20 284
Skatt enligt gällande skattesats	20,60	-6 738	20,60	-4 179
Ej avdragsgilla kostnader	-0,03	10	0,55	-112
Ej skattepliktiga intäkter	-0,10	32	-0,16	33
Justering avseende skatter för föregående år	-0,21	67	-0,33	67
Skatt på temporära skillnader byggnader	0,20	-67	0,33	-67
Schablonintäkt på fondandelar	0,10	-34	0,00	0
Bokföringsmässiga avskrivningar byggnader	5,10	-1 667	0,00	0
Skattemässiga avskrivningar byggnader	-5,30	1 734	0,00	0
Redovisad effektiv skatt	20,37	-6 663	20,99	-4 258

**Not 7 Byggnader och mark
Koncernen
Moderbolaget**

	2024-12-31	2023-12-31
Ingående anskaffningsvärden	364 132	360 114
Färdigställda byggnader	2 422	4 018
Utgående ackumulerade anskaffningsvärden	366 554	364 132
Ingående avskrivningar	-196 642	-188 416
Årets avskrivningar	-8 419	-8 226
Utgående ackumulerade avskrivningar	-205 061	-196 642
Utgående redovisat värde	161 493	167 490
Taxeringsvärden mark	168 753	37 600
	168 753	37 600
Bokfört värde mark och markanläggningar	184 897	166 324
	184 897	166 324

2025091905693

**Not 8 Maskiner och andra tekniska anläggningar
Koncernen**

	2024-12-31	2023-12-31
Ingående anskaffningsvärden	713 530	682 409
Färdigställda anläggningstillgångar	31 143	31 121
Utgående ackumulerade anskaffningsvärden	744 673	713 530
Ingående avskrivningar	-555 910	-521 070
Årets avskrivningar	-37 575	-34 840
Utgående ackumulerade avskrivningar	-593 485	-555 910
Utgående redovisat värde	151 188	157 620

Moderbolaget

	2024-12-31	2023-12-31
Ingående anskaffningsvärden	709 210	678 089
Färdigställda anläggningstillgångar	30 654	31 121
Utgående ackumulerade anskaffningsvärden	739 864	709 210
Ingående avskrivningar	-552 611	-518 430
Årets avskrivningar	-37 122	-34 180
Utgående ackumulerade avskrivningar	-589 733	-552 610
Utgående redovisat värde	150 131	156 600

**Not 9 Pågående nyanläggningar och förskott avseende materiella anläggningstillgångar
Koncernen
Moderbolaget**

	2024-12-31	2023-12-31
Ingående anskaffningsvärden	38 830	20 601
Inköp	43 799	53 369
Färdigställda anläggningstillgångar	-33 565	-35 140
Utgående ackumulerade anskaffningsvärden	49 064	38 830
Utgående redovisat värde	49 064	38 830

2025091905694

Not 10 Andra långfristiga värdepappersinnehav
Koncernen
Moderbolaget

	2024-12-31	2023-12-31
Ingående anskaffningsvärden	5	5
Utgående ackumulerade anskaffningsvärden	5	5
Utgående redovisat värde	5	5

Not 11 Förutbetalda kostnader och upplupna intäkter
Koncernen

	2024-12-31	2023-12-31
Slutreglering massgodsavtal SSAB	6 133	21 130
Reglering LNG SSAB	5 369	0
Slutreglering Stålhamnen	6 890	8 042
Ej reglerad skada	0	3 670
KPA/Portside	2 616	1 636
Klädleverantör	0	2 935
Övriga poster	2 910	13 195
	23 918	50 608

Moderbolaget

	2024-12-31	2023-12-31
Slutreglering massgodsavtal SSAB	6 133	21 130
Slutreglering Stålhamnen	6 890	8 042
Ej reglerad skada	0	3 670
KPA/Portside	2 616	1 636
Klädleverantör	0	2 935
Övriga poster	2 910	10 178
	18 549	47 591

Not 12 Kassa och bank
Koncernen
Moderbolaget

	2024-12-31	2023-12-31
Beviljat belopp på checkräkningskredit uppgår till	35 000	35 000
Utnyttjad kredit uppgår till	0	0

2025091905695

**Not 13 Avsättningar
Koncernen**

	2024-12-31	2023-12-31
Uppskjuten skatteskuld		
Belopp vid årets ingång	19 497	19 562
Årets avsättningar	67	67
Under året återförda belopp	-802	-132
	18 762	19 497
Övriga avsättningar		
Belopp vid årets ingång	22 494	21 448
Årets avsättningar	1 046	1 046
Under året återförda belopp	-905	0
	22 635	22 494
Specifikation övriga avsättningar		
Pensioner och liknande förpliktelser (ej tryggade)	0	905
Återställningskostnader oljebrunn	22 635	21 589
	22 635	22 494

Moderbolaget

	2024-12-31	2023-12-31
Uppskjuten skatteskuld		
Belopp vid årets ingång	659	592
Årets avsättningar	67	67
	726	659
Övriga avsättningar		
Belopp vid årets ingång	22 494	21 448
Årets avsättningar	1 046	1 046
Under året återförda belopp	-905	0
	22 635	22 494
Specifikation övriga avsättningar		
Pensioner och liknande förpliktelser (ej tryggade)	0	905
Återställningskostnader oljebrunn	22 635	21 589
	22 635	22 494

**Not 14 Upplupna kostnader och förutbetalda intäkter
Koncernen**

	2024-12-31	2023-12-31
Upplupna löner	8 009	4 807
Upplupna semesterlöner	21 099	20 903
Upplupna sociala avgifter	9 146	8 078
Förutbetalda intäkter	15 791	12 633
Övriga poster	6 031	6 999
	60 076	53 420

Moderbolaget

	2024-12-31	2023-12-31
Upplupna löner	8 009	4 807
Upplupna semesterlöner	21 099	20 903
Upplupna sociala avgifter	9 146	8 078
Förutbetalda intäkter	15 791	12 633
Övriga poster	5 165	6 999
	59 210	53 420

Not 15 Väsentliga händelser efter räkenskapsårets slut

**Koncernen
Moderbolaget**

Under de första månaderna av 2025 har Oxelösunds Hamn påbörjat det omfattande projektet att etablera en ny kaj för hantering av skrot till SSAB som beräknas starta i slutet av år 2026. Projektet innefattar betydande insatser på befintlig kaj med nya fundament och rördragningar samt tillbyggnad av kaj.

Not 16 Ställda säkerheter

**Koncernen
Moderbolaget**

	2024-12-31	2023-12-31
För skulder till kreditinstitut har pantförskrivits:		
Fastighetsinteckningar	38 066	38 066
	38 066	38 066

2025091905697

Not 17 Eventualförpliktelser
Koncernen
Moderbolaget

	2024-12-31	2023-12-31
Skatteverket	2 995	2 995
Länsstyrelsen i Södermanlands län	70	70
	3 065	3 065

Not 18 Justering för poster som inte ingår i kassaflödet
Koncernen

	2024-12-31	2023-12-31
Avskrivningar	45 994	43 066
Förändring avsättningar	141	1 046
	46 135	44 112

Moderbolaget

	2024-12-31	2023-12-31
Avskrivningar	45 541	42 406
Förändring avsättningar	141	1 046
	45 682	43 452

Not 19 Inköp och försäljning mellan koncernföretag
Moderbolaget

	2024	2023
Andel av årets totala inköp som skett från andra företag i koncernen	0 %	0 %
Andel av årets totala försäljningar som skett till andra företag i koncernen	0,15 %	0,2 %

2025091905698

**Not 20 Bokslutsdispositioner
Moderbolaget**

	2024	2023
Förändring av överavskrivningar	3 893	640
	3 893	640

**Not 21 Andelar i koncernföretag
Moderbolaget**

	2024-12-31	2023-12-31
Ingående anskaffningsvärden	50	50
Utgående ackumulerade anskaffningsvärden	50	50
Utgående redovisat värde	50	50

**Not 22 Specifikation andelar i koncernföretag
Moderbolaget**

Namn	Kapital- andel	Rösträtts- andel	Antal andelar	Bokfört värde
OxGas AB	100	100	100	50
				50

OxGas AB	Org.nr 559145-1678	Säte Oxelösund
----------	------------------------------	--------------------------

2025091905699

**Not 23 Antal aktier och kvotvärde
Moderbolaget**

Namn	Antal aktier	Kvot- värde
Antal A-Aktier	50 000	100
Antal B-Aktier	50 000	100
	100 000	

**Not 24 Disposition av vinst eller förlust
Moderbolaget**

2024-12-31

Förslag till vinstdisposition

Styrelsen föreslår att till förfogande stående vinstmedel:

balanserad vinst	293 017
årets vinst	26 046
	319 063

disponeras så att	
till aktieägare utdelas	5 870
i ny räkning överföres	313 193
	319 063

2025091905700

**Not 25 Obeskattade reserver
Moderbolaget**

	2024-12-31	2023-12-31
Akkumulerade överavskrivningar	87 553	91 446
	87 553	91 446

Oxelösund den dag som framgår av min elektroniska underskrift

Rickard Dreimanis
Ordförande

Dag Bergentoft

Linus Fogel

Johan Hammarström

Jyrki Saarinen

Jacob Sandberg

Jan-Eric Eriksson

Karin Palmqvist

Staffan Thelander
Verkställande direktör

Revisorspåteckning

Vår revisionsberättelse har lämnats den dag som framgår av min elektroniska underskrift

Öhrlings PricewaterhousCoopers AB

Andreas Landin
Auktoriserad revisor

Deltagare

ÖHRLINGS PRICEWATERHOUSECOOPERS AB 556029-6740 Sverige

Signerat med Svenskt BankID

2025-05-13 13:43:02 UTC

Undertecknare

Datum

Namn returnerat från Svenskt BankID: Lars Andreas Landin

Andreas Landin

Director

Leveranskanal: E-post

OXELÖSUNDS HAMN AB 556207-4913 Sverige

Signerat med Svenskt BankID

2025-05-07 14:42:26 UTC

Undertecknare

Datum

Namn returnerat från Svenskt BankID: Johan Rickard Dreimanis

Rickard Dreimanis

Leveranskanal: E-post

Signerat med Svenskt BankID

2025-05-07 20:30:24 UTC

Undertecknare

Datum

Namn returnerat från Svenskt BankID: DAG BERGENTOFT

Dag Bergentoft

Leveranskanal: E-post

Signerat med Svenskt BankID

2025-05-07 13:21:07 UTC

Undertecknare

Datum

Namn returnerat från Svenskt BankID: Linus Wilhelm Fogel

Linus Fogel

Leveranskanal: E-post

Signerat med Svenskt BankID

2025-05-07 15:29:48 UTC

Undertecknare

Datum

Namn returnerat från Svenskt BankID: JOHAN MICHAEL
HAMMARSTRÖM

Johan Hammarström

Leveranskanal: E-post

Signerat med Svenskt BankID

2025-05-07 12:39:21 UTC

Undertecknare

Datum

Namn returnerat från Svenskt BankID: JYRKI SAARINEN

2025091905701

Jyrki Saarinen

Leveranskanal: E-post

Signerat med Svenskt BankID

Undertecknare

Namn returnerat från Svenskt BankID: JACOB SANDBERG

Jacob Sandberg

2025-05-08 06:20:51 UTC

Datum

Leveranskanal: E-post

Signerat med Svenskt BankID

Undertecknare

Namn returnerat från Svenskt BankID: Jan Eric Eriksson

Jan-Erik Eriksson

2025-05-07 14:29:49 UTC

Datum

Leveranskanal: E-post

Signerat med Svenskt BankID

Undertecknare

Namn returnerat från Svenskt BankID: Karin Maria Palmqvist

Karin Palmqvist

2025-05-07 12:33:39 UTC

Datum

Leveranskanal: E-post

Signerat med Svenskt BankID

Undertecknare

Namn returnerat från Svenskt BankID: Staffan Thelander

Staffan Thelander

2025-05-08 06:58:19 UTC

Datum

Leveranskanal: E-post

2025091905702

Revisionsberättelse

Till bolagsstämman i Oxelösunds Hamn AB, org.nr 556207-4913

Rapport om årsredovisningen och koncernredovisningen

Uttalanden

Vi har utfört en revision av årsredovisningen och koncernredovisningen för Oxelösunds Hamn AB för år 2024.

Enligt vår uppfattning har årsredovisningen och koncernredovisningen upprättats i enlighet med årsredovisningslagen och ger en i alla väsentliga avseenden rättvisande bild av moderbolagets och koncernens finansiella ställning per den 31 december 2024 och av dessas finansiella resultat och kassaflöde för året enligt årsredovisningslagen. Förvaltningsberättelsen är förenlig med årsredovisningens och koncernredovisningens övriga delar.

Vi tillstyrker därför att bolagsstämman fastställer resultaträkningen och balansräkningen för moderbolaget och koncernen.

Grund för uttalanden

Vi har utfört revisionen enligt International Standards on Auditing (ISA) och god revisions sed i Sverige. Vårt ansvar enligt dessa standarder beskrivs närmare i avsnittet Revisorns ansvar. Vi är oberoende i förhållande till moderbolaget och koncernen enligt god revisors sed i Sverige och har i övrigt fullgjort vårt yrkesetiska ansvar enligt dessa krav.

Vi anser att de revisionsbevis vi har inhämtat är tillräckliga och ändamålsenliga som grund för våra uttalanden.

Styrelsens och verkställande direktörens ansvar

Det är styrelsen och verkställande direktören som har ansvaret för att årsredovisningen och koncernredovisningen upprättas och att de ger en rättvisande bild enligt årsredovisningslagen. Styrelsen och verkställande direktören ansvarar även för den interna kontroll som de bedömer är nödvändig för att upprätta en årsredovisning och koncernredovisning som inte innehåller några väsentliga felaktigheter, vare sig dessa beror på oegentligheter eller misstag.

Vid upprättandet av årsredovisningen och koncernredovisningen ansvarar styrelsen och verkställande direktören för bedömningen av bolagets och koncernens förmåga att fortsätta verksamheten. De upplyser, när så är tillämpligt, om förhållanden som kan påverka förmågan att fortsätta verksamheten och att använda antagandet om fortsatt drift. Antagandet om fortsatt drift tillämpas dock inte om styrelsen och verkställande direktören avser att likvidera bolaget, upphöra med verksamheten eller inte har något realistiskt alternativ till att göra något av detta.

Revisorns ansvar

Våra mål är att uppnå en rimlig grad av säkerhet om huruvida årsredovisningen och koncernredovisningen som helhet inte innehåller några väsentliga felaktigheter, vare sig dessa beror på oegentligheter eller misstag, och att lämna en revisionsberättelse som innehåller våra uttalanden. Rimlig säkerhet är en hög grad av säkerhet, men är ingen garanti för att en revision som utförs enligt ISA och god revisions sed i Sverige alltid kommer att upptäcka en väsentlig felaktighet om en sådan finns. Felaktigheter kan uppstå på grund av oegentligheter eller misstag och anses vara väsentliga om de enskilt eller tillsammans rimligen kan förväntas påverka de ekonomiska beslut som användare fattar med grund i årsredovisningen och koncernredovisningen.

En ytterligare beskrivning av vårt ansvar för revisionen av årsredovisningen och koncernredovisningen finns på Revisorsinspektionens webbplats: www.revisorsinspektionen.se/revisornsansvar. Denna beskrivning är en del av revisionsberättelsen.

Rapport om andra krav enligt lagar och andra författningar

Uttalanden

Utöver vår revision av årsredovisningen och koncernredovisningen har vi även utfört en revision av styrelsens och verkställande direktörens förvaltning för Oxelösunds Hamn AB för år 2024 samt av förslaget till dispositioner beträffande bolagets vinst eller förlust.

Vi tillstyrker att bolagsstämman disponerar vinsten enligt förslaget i förvaltningsberättelsen och beviljar styrelsens ledamöter och verkställande direktören ansvarsfrihet för räkenskapsåret.

Grund för uttalanden

Vi har utfört revisionen enligt god revisionsssed i Sverige. Vårt ansvar enligt denna beskrivs närmare i avsnittet Revisorns ansvar. Vi är oberoende i förhållande till moderbolaget och koncernen enligt god revisorssed i Sverige och har i övrigt fullgjort vårt yrkesetiska ansvar enligt dessa krav.

Vi anser att de revisionsbevis vi har inhämtat är tillräckliga och ändamålsenliga som grund för våra uttalanden.

Styrelsens och verkställande direktörens ansvar

Det är styrelsen som har ansvaret för förslaget till dispositioner beträffande bolagets vinst eller förlust. Vid förslag till utdelning innefattar detta bland annat en bedömning av om utdelningen är försvarlig med hänsyn till de krav som bolagets och koncernens verksamhetsart, omfattning och risker ställer på storleken av moderbolagets och koncernens egna kapital, konsolideringsbehov, likviditet och ställning i övrigt.

Styrelsen ansvarar för bolagets organisation och förvaltningen av bolagets angelägenheter. Detta innefattar bland annat att fortlöpande bedöma bolagets och koncernens ekonomiska situation, och att tillse att bolagets organisation är utformad så att bokföringen, medelsförvaltningen och bolagets ekonomiska angelägenheter i övrigt kontrolleras på ett betryggande sätt. Den verkställande direktören ska sköta den löpande förvaltningen enligt styrelsens riktlinjer och anvisningar och bland annat vidta de åtgärder som är nödvändiga för att bolagets bokföring ska fullgöras i överensstämmelse med lag och för att medelsförvaltningen ska skötas på ett betryggande sätt.

Revisorns ansvar

Vårt mål beträffande revisionen av förvaltningen, och därmed vårt uttalande om ansvarsfrihet, är att inhämta revisionsbevis för att med en rimlig grad av säkerhet kunna bedöma om någon styrelseledamot eller verkställande direktören i något väsentligt avseende:

- företagit någon åtgärd eller gjort sig skyldig till någon försummelse som kan föranleda ersättningsskyldighet mot bolaget, eller
- på något annat sätt handlat i strid med aktiebolagslagen, årsredovisningslagen eller bolagsordningen.

Vårt mål beträffande revisionen av förslaget till dispositioner av bolagets vinst eller förlust, och därmed vårt uttalande om detta, är att med rimlig grad av säkerhet bedöma om förslaget är förenligt med aktiebolagslagen.

Rimlig säkerhet är en hög grad av säkerhet, men ingen garanti för att en revision som utförs enligt god revisionsssed i Sverige alltid kommer att upptäcka åtgärder eller försummelser som kan föranleda ersättningsskyldighet mot bolaget, eller att ett förslag till dispositioner av bolagets vinst eller förlust inte är förenligt med aktiebolagslagen.

En ytterligare beskrivning av vårt ansvar för revisionen av förvaltningen finns på Revisorsinspektionens webbplats: www.revisorsinspektionen.se/revisornsansvar. Denna beskrivning är en del av revisionsberättelsen.

Norrköping den dag som framgår av vår elektroniska signatur

Öhrlings PricewaterhouseCoopers AB

Andreas Landin
Auktoriserad revisor

Deltagare

ÖHRLINGS PRICEWATERHOUSECOOPERS AB 556029-6740 Sverige

Signerat med Svenskt BankID

2025-05-13 13:42:35 UTC

Undertecknare

Datum

Namn returnerat från Svenskt BankID: Lars Andreas Landin

Andreas Landin

Auktoriserad revisor

Leveranskanal: E-post

2025091905705

Hållbarhetsrapport för verksamhetsår 2024 – Oxelösunds Hamn AB

Detta är Oxelösunds Hamns fjärde hållbarhetsrapport. Hållbarhetsrapporten ska vara ett levande dokument där ny, relevant information lyfts in och information som inte längre bedöms vara relevant lyfts ut.

VD har ordet

Sjöfart är klimatsmart och effektivt. Oxelösunds Hamn har sin bas i industrigods till och från regionen i Mellansverige eller för omlastning för vidare transport på Östersjön. Oxelösunds Hamn attraherar också många nya typer av godsflöden i en cirkulär ekonomi. Många av de nya flödena är på något sätt kopplat till materialåtervinning där olika material får nya användningsområden och blir returråvara i nästa steg.

Överflyttning av gods från land till sjö är en viktig fråga i samhället. En transport med en container som färdas ensam på en lastbil från Rotterdamtrakten till Mellansverige genererar tre gånger så mycket koldioxid som om den samlastats på ett fartyg med många andra containrar. Vi arbetar därför aktivt med att påverka våra kunder att flytta gods från väg till sjö och att erbjuda attraktiva villkor för hantering av gods.

Oxelösunds hamn har och har haft en hållbar och stabil utveckling. Visionen är att vara "Östersjöns ledande hamnterminal med Europas bästa stuveri. Företagets strategier för att nå visionen sammanfattas av att "agera säkert", "skapa tillväxt", "utveckla hållbart" och "våga leda".

Arbetsmiljön för våra anställda, besökare och entreprenörer är högsta prioritet. Genom att "Agera säkert" i alla lägen så ska vi nå en nollvision vad gäller olyckor med frånvaro (LTI).

Under kategorin "utveckla hållbart" ingår företagets strävan mot den minsta möjliga miljöpåverkan i alla affärer och att följa riktlinjerna i "Agenda 2030".

Företaget blickar framåt och som en del i den framtida tidshorisonten på 20–30 år så vann domen för det nya verksamhetstillståndet laga kraft i oktober 2023. Det nya tillståndet har inte tagits i anspråk under 2024 men kommer innebära möjligheter för bolaget att möta regionen och näringslivets behov med ökad kapacitet och möjliggöra hållbara transporter med maximal effektiv genom en modernisering av jämvägsinfrastrukturen. Det nya tillståndet innebär stora investeringar i bland annat en förlängd kaj, en kajkran, muddring hamnbassäng samt nya jämvägsspår och bangård. Vi ska således "skapa tillväxt" under många år framåt. Bland annat överflyttning av gods från väg till sjö ska bidra till dessa volymer.

Genom att "våga leda" så ska vi ta initiativ på marknaden, i företaget och för hållbara lösningar för sjöfarten.

Om företagets verksamhet

Oxelösunds Hamn AB ägs till hälften av Oxelösunds kommun och till hälften av SSAB EMEA AB. Företagets affärsidé är att tillhandahålla hamn- och terminaltjänster till företag i Mälardalen och Bergslagen med tunga godsflöden. Hamnen, som ligger centralt belägen på Ostkusten erbjuder tjänster inom:

- Bulk och styckegods i oceanfart
- Bulk, styckegods och enhetsgods (RoRo och container) i när- och kustsjöfart
- Flytande bulk
- Hamnen som etableringsyta för olika logistikverksamheter
- Produktionsservice


De funktioner som krävs för hamnverksamheten är sammanförda i hamnbolaget som utöver egentliga hamnägandet också är huvudman för stuveriverksamheten och båtmansservice.

Under år 2024 hanterade Oxelösunds Hamn AB cirka 3,649 miljoner ton gods över kaj i Stadshamnen. I SSAB:s stålhamn, där Oxelösunds Hamn AB sköter lastning och lossning hanterades cirka 686 000 ton gods.

Företaget ansökte om utökat verksamhetstillstånd för Stadshamnen år 2021 (10,5 miljoner ton över kaj per år), vilket bifölls av Mark och Miljödomstolen vid Nacka tingsrätt och efter Länsstyrelsens överklagande även av Miljö-överdomstolen. Tillståndsdomen vann laga kraft i oktober 2023 men har inte tagits i anspråk under 2024.

Oxelösunds Hamn AB är certifierat enligt både ISO 9001, ISO 14001 samt ISO 45001.

Företaget drivs enligt en lean-inspirerad styrmodell som vi kallar för OPS. Oxelösunds Hamns Produktionssystem (OPS) visar hur vi alltid tar avstamp i vår värdegrund, agerar enligt våra principer, använder oss av våra arbetssätt, metoder och verktyg för att slutligen nå våra uppsatta mål. Alla delar i denna modell hör ihop. Skulle vi inte få önskat resultat i ett steg, går vi tillbaka till det föregående och ser om vi agerade rätt där.



Arbetssätt anger ramarna för hur verksamheten ska bedrivas. Ramarna gäller för all verksamhet och alla som verkar inom företaget. Inom ramarna finns den flexibilitet som krävs för att arbetssättet ska kunna anpassas till olika förutsättningar.

Värdegrund

OPS har sin utgångspunkt i företagets värdegrund som består av följande tre ord:

Respekt – Engagemang – Effektivitet

Värdegrunden beskriver de grundläggande karaktärsegenskaper som ska känneteckna allt vi gör. Det är en vägledning för hur vi ska vara och genom det bygger vi en tydlig identitet som Oxelösunds Hamn kan förknippas med.

Principer

Våra principer är vägvisare som hjälper oss med hur vi ska tänka och agera praktiskt i arbetet.

Bästa säkra arbetssätt	Samverkan
Lära och förbättra	Minska slöserier
Kundbehovet i fokus	Resursutjämning

Ekonomi

Ägarförhållanden

Bolaget ägs av Oxelösunds kommun (50 %) och SSAB EMEA AB (50 %).

Flerårsöversikt (Tkr)

Koncernen	2024	2023	2022	2021	
Nettoomsättning	561 153	578 754	531 431	436 967	
Resultat efter finansiella poster	31 237	21 553	20 639	30 152	
Balansomslutning	570 845	576 581	572 718	545 407	
Soliditet (%)	71,4	67,1	65,2	67,4	
Antal anställda	224	224	220	255	
Moderbolaget	2024	2023	2022	2021	2020
Nettoomsättning	466 868	462 868	435 234	401 598	395 580
Resultat efter finansiella poster	28 816	19 645	18 895	27 419	38 001
Balansomslutning	542 333	541 997	523 714	536 479	512 876
Soliditet (%)	73,9	70,4	70,6	68,2	67,1
Antal anställda	224	224	220	255	243

Företagets ekonomi är fortsatt god. Företaget står inför massiva investeringar knutna till en helt ny typ hantering. Orsaken är SSAB:s fossilfria stålproduktion som kommer att använda skrot som huvudsakligt råmaterial.

Hållbarhet

Företagets mål är i linje med regional energi- och klimatstrategin i enlighet med Länsstyrelsens riktlinjer och Förenta nationernas "Agenda 2030", se bild 1. av dessa mål ligger framförallt "god hälsa och välbefinnande" (mål 3), "jämsällidhet" (mål 5), "anständiga anställningsvillkor och ekonomisk tillväxt" (mål 8), samt "hållbar konsumtion och produktion" (mål 12) i fokus. Företagets mål och aktiviteter utformas så att företaget å sin sida bidrar till att nå de regionala, nationella och globala målen inom hållbarhetsområdet.

Hamnen är en nyckelspelare i överflyttningen av gods från väg till sjö. Överflyttningen ingår i både EU:s och den nationella strategin för minskning av utsläpp från transportsektorn. Hamnen är även en viktig spelare i hälftenägaren SSAB:s nya metallurgi och det gröna stålet. Detta är ett exempel på hur hamnen bidrar till hållbar konsumtion och produktion (mål 12).



Figur 1, Agenda 2030 (Regeringskansliet 2022)

Företagets inköp görs i huvudsak genom hälftenägaren SSAB:s inköpssystem. Deras rigorösa leverantörsscreening borgar för miljömässigt och socialt hållbara inköp med hänsyn till mänskliga rättigheter och motverkande av korruption. Därav ses riskerna inom detta område som ringa. På kundsidan utgörs kundbasen av stabila, långsiktiga kunder. Innan avtal skrivs med nya kunder, kontrolleras dessa såvida de inte redan är godkända SSAB-leverantörer. Detta är ett exempel på hur hamnen strävar efter hållbar konsumtion (mål 12).

Företagets miljöpåverkan

Identifiering och värdering av miljöaspekter utgör grunden för företagets miljöarbete. Värderingen utförs i samråd med företagets ledning. Miljöaspekterna tas upp på ledningens årliga genomgång och genomsyrar både affärs- och verksamhetsplanen. Företaget strävar efter ständig förbättring inom miljöområdet och att så långt som möjligt använda sig av förnybara alternativ.

Förutom förbrukning av elektricitet och drivmedel, består hamnens miljöpåverkan även av exempelvis damning och buller från verksamheten. Dammbekämpning genomförs bland annat genom regelbunden sopning och dammsugning av internvägar och kajer, samt genom bevattning av dammande lastsorter som till exempel flis och kol. Inom området bullerreduktion har hamnen till exempel ändrat arbetssätt och modifierat utrustning inom de arbetsmoment där dessa åtgärder lett till lägre bullemivåer.

Antal externa klagomål på verksamheten är lågt. Målet för ett helt år är att ha max 5 stycken relevanta klagomål. Under 2024 hanterades totalt 4 relevanta klagomål: 1 gällande lukt, 1 gällande buller och 2 gällande damning. Alla klagomål utreddes och hanteras så långtgående som möjligt.

Tillstånd

Oxelösunds Hamn innehar två tillstånd för sin verksamhet. Ett för oljeverksamheten och ett för den övergripande hamnverksamheten. Vidare finns ett tillstånd för att anlägga en terminal för LNG/LBG inom dotterbolaget Oxgas AB.

Det fanns under 2024 sex etablerade företag inom hamnens område som bedriver verksamheter med egna tillstånd. Flertalet av dessa arbetar med egen personal inom området och inom den egna verksamheten. Oxelösunds Hamn har det övergripande samordningsansvaret för hela hamnområdet medan respektive aktör nedan ansvarar för sin egen verksamhet.

- Nordic Bulkens

- Svenska Foder
- Kuusakoski
- Thomas Cement
- Geminor
- Swecem

Det finns även ett antal tjänsteleverantörer på området som utgörs av.

- Alltransport
- GAC
- TSG
- Lantmännen Maskin

Miljö och mätningar

Företaget strävar efter en möjligast liten miljöpåverkan och därmed uppnå hållbar produktion och konsumtion. Mätningar av företagets miljöpåverkan sker på flera olika fronter.

Buller

Bullemätningar görs enligt kontrollprogrammet fyra ggr/år på fyra olika mätplatser. Tillståndet säger om buller: "Buller från verksamheten skall begränsas så att det inte ger upphov till högre ekvivalent ljudnivå som riktvärde utomhus vid närmaste bostäder än";

55 dB(A) vardagar mån-fre dagtid kl 0700–1800

45 dB(A) nattetid kl 2200–0700

50 dB(A) övrig tid

Momentana ljud nattetid (kl 22-07) får inte överskrida 55 dB(A).

För att uppfylla villkoren för buller har vi bland annat begränsat hantering av vissa skrotsorter, gatsten i bulk och rusor till dagtid. Alla andra godsslag kan hanteras dygnet runt.

Dagvatten och spillvatten

I tillståndet finns inga gränsvärden för dagvattnet då testvärden visar så låga nivåer av ämnen att miljödomstolen inte funnit det meningsfullt. Prover tas två ggr/år vid sju olika provpunkter varav fyra st är placerade på Stegeludden. Resultaten granskas av bolaget och Länsstyrelsen för bevakning av avvikelser. Inga gränsvärden har överstigits under 2024. I fyra dagvattenbrunnar inne på verksamhetsområdet finns dagvattenfilter installerade. Dessa byts i enlighet med kontrollprogrammet fyra ggr/år.

Sanitärt vatten, kondensvatten från kompressor samt gölvavlopp från fordonsverkstad leds till det kommunala spillvattennätet. I tillståndet finns det villkorat att där det finns risk för oljeutsläpp så ska finnas anslutning till oljeavskiljare med larmfunktion eller annan likvärdig eller miljömässigt bättre reningsanläggning. Kondensvatten från kompressor renas i oljeavskiljande utrustning innan det släpps till spillvattennätet. Kontroll av renat kondensvatten sker enligt kontrollprogram med veckovis visuell kontroll och jämförelse med referensprov. Vatten från gölvavlopp från fordonsverkstad renas i oljeavskiljare före utsläpp till kommunalt nät. I samband med provtagning av dagvatten (två ggr/år) utförs även provtagning av utgående spillvatten vid en provpunkt. I tillståndet finns riktvärde (50 mg/l) för summan av opolära alifatiska- och aromatiska kolväten (oljeindex) att förhålla sig till. Resultaten granskas av bolaget, Länsstyrelsen och kommunala miljöförvaltningen. Under 2024 har riktvärdet överskridits vid ett tillfälle. Länsstyrelsen och kommunala miljöförvaltningen informerades. Åtgärder vidtogs och uttaget omprov påvisade att riktvärdet innehölls.

Läckvatten/grundvatten från bergrumsanläggningen

I oljeverksamhetstillståndet har gränsvärde för utsläpp av olja i vattnet mätt som oljeindex satts till högst 3 mg/l som månadsmedelvärde. Analysema granskas av hamnen och tillsynsmyndigheten. Analysema följs upp avseende oljeindex och suspenderade ämnen i en trendkurva för att lättare se variationer. Analysresultaten underskrider gränsvärden för 2024.

Projekt "Virtual Arrival"

Företaget startade under andra halvan av 2021 ett projekt tillsammans med det finska rederiet ESL för att minska koldioxidutsläppen från fartyg som transporterar malmpellets mellan Luleå och Oxelösund. Projektet har fallit väl ut: i snitt har koldioxidutsläppen på denna relativt korta sjöresa minskat med 20,3 ton per resa. Under 2024 har projektet utökats till att även omfatta fartygstransport av kalksten mellan Luleå och Oxelösund. Detta är ett exempel på företagets resa mot hållbar produktion och konsumtion (mål 12). Projektet innebär att ankommande fartyg kan anpassa sin hastighet mot destinationen i relation till förväntad start av lossning.

Företaget har deltagit i ett projekt kring vidareutveckling av "Projekt virtual arrival" lett av statliga finska Sitra och finansierat av EU:s Gaia-X-plattform. Syftet är att genom ökad digitalisering minska utsläppen från sjöfarten. Projektet kommer sannolikt att efterföljas av ett nytt projekt på temat "Just in time".

Andra lokala miljöinsatser

- Oxelösunds Hamn stödjer lokala idrottsföreningar, bl.a. orienteringsklubben Måsen för att främja den lokala hälsan
- Under året har företagets arbetsbåt genomgått en omfattande renovering i syfte att förlänga livstiden och minska utsläppen från driften av båten
- Vid ersättning av uttjänta motorfordon strävar hamnen mot nollutsläppsalternativ där det är möjligt
- Företaget erbjuder kostnadsfri laddning av besökarens elbilar
- Oxelösunds Hamn har sedan 2018 möjliggjort LNG-bunkring i hamnen
- Företaget har utrett möjliga ytor inom hamnens verksamhetsområde där solceller skulle kunna installeras

Tillsyn

Tillsynsmyndighet för Oxelösunds Hamns båda tillstånd är Länsstyrelsen i Södermanland. Tillsynsmöten sker kvartalsvis. Protokoll från dessa möten skickas även till Kommunens miljöförvaltning.

Vid dessa möten redovisas verksamheten utifrån tillståndens villkor som hanterade godsmängder, resultat av genomförda prov, mätningar och analyser liksom hanterade klagomål under senaste kvartalet. Eventuella miljöstörande utsläpp, driftstörningar eller andra relevanta händelser som inträffat redovisas. Information om eventuella utsläpp och miljörelaterade rapporter skickas kontinuerligt till Länsstyrelsen mellan mötena.

Utöver möten med Tillsynsmyndigheten genomförs vid behov även möten med närboende. Målgruppen är representanter från Gamla Oxelösund, Villagatan, boende på Strandvägen, Motorbåtsvägen och nybyggnationen på Femöre, Motorbåtsklubben och OXSS.

Kontrollprogram

Ett av villkoren i Oxelösunds Hamns AB båda verksamhetstillstånd är att kontrollprogram för miljöpåverkan ska finnas. Kontrollprogrammets exakta innehåll är inte fastställda i tillståndet utan kan förändras beroende på t ex förändringar i verksamheten eller nya mätmetoder. Förändringar i kontrollprogrammen behöver inte godkännas av tillsynsmyndigheten utan de kan när som helst begära syn.

Kontrollprogrammet för hamnverksamheten består för närvarande av tio delar:

- Administrativa uppgifter
- Verksamhetsbeskrivning
- Rapportering
- Periodisk besiktning
- Avfall
- Buller
- Luft
- Vatten
- Kemikalier

Miljöbesiktningar och rapporter

Miljörapporter för företagets båda tillstånd inlämnas årligen till Naturvårdsverket. Vi följer Transportstyrelsens riktlinjer gällande mottagning av avfall från fartyg. För farligt avfall sker redovisning löpande till Naturvårdsverkets avfallsregister.

Förbrukning och utsläpp

Hamnverksamhet är en maskin- och anläggningsintensiv verksamhet. Våra större kranar är eldrivna och i alla maskiner som tekniskt tillåter drift med hydrerad vegetabilisk olja, HVO, används detta förnybara bränsle. Användning av HVO i stället för fossil diesel minskar utsläppen av växthusgaser dramatiskt.

Utsläpp av olika typer påverkar miljön på olika sätt. Koldioxid (CO₂) bidrar till växthuseffekten, d.v.s. global uppvärmning. Utsläpp av kväve bidrar till övergödning. De utsläpp företaget främst kan påverka är CO₂-utsläppen. Företaget har målmedvetet ersatt diesel med hydrerad vegetabilisk olja (HVO), som är ett förnybart bränsle. Hela maskinparken är dock inte kompatibel med HVO och därför används även diesel i vissa maskiner. Under 2024 har HVO testats i kvarvarande maskiner som kör på diesel. Detta efter produktförbättringar som ska ha gjort HVO:n brukbar även i dessa äldre maskiner. Genomförda tester har varit med positivt resultat och av 2024 års totala bränsleförbrukning utgjordes cirka 90 % av HVO och cirka 10 % av diesel. Motsvarande kvot för år 2023 var cirka 80 % HVO och resterande 20 % diesel. Visst behov av diesel föreligger för bland annat drift av särskilda värmare för att säkerställa att transportband inte fryser vintertid.

För beräkning av utsläpp från fordon och maskiner utrustade med förbränningsmotor har Energimyndighetens sammanställning över olika drivmedels klimatpåverkan och genomsnittliga utsläpp av CO₂ använts (energimyndigheten.se). Enligt Energimyndighetens senaste uppdatering från januari 2025 ger förbränning av 1 liter HVO100 upphov till 0,558 kg CO₂ och förbränning av 1 liter MK1 Diesel upphov till 2,460 kg CO₂ i ett livscykelperspektiv.

År 2024 uppgick den totala mängden koldioxidutsläpp från maskiner och fordon utrustade med förbränningsmotor uppgick till 596,2 ton, se tabell 1. Att jämföra med 897,9 ton år 2023, se tabell 1.

Tabell 1, Sammanställning beräkning årlig förbränning av HVO samt diesel i ton CO₂ samt liter.

År	2024	2023	2022	2021
Förbränning HVO, ton CO₂ (liter)	402,5 ton CO ₂ (721 296)	482,4 (603 917)	479,1 (689 384)	419,7 (603 917)
Förbränning diesel, ton CO₂ (liter)	193,7 (70 049 diesel, 8 712 Ecopar)	415,5 (130 914 diesel, 24 053 Ecopar)	371,5 (138 555)	471,9 (176 317)

Hamnen strävar efter att köpa in renoverad, begagnad utrustning där det är möjligt. Företagets målsättning är att hålla den utrustning man har i drift så länge som möjligt. Detta möjliggörs av ett väl utbyggt system för planerat underhåll.

Årlig förbrukning av el, fjärrvärme och vatten, se tabell 2.

Tabell 2, Sammanställning årlig förbrukning av el (GWh), fjärrvärme (MWh) och vatten (m³).

År	2024	2023	2022	2021
Förbrukning El (GWh)	7,19	9,54	10,9	-
Förbrukning Fjärrvärme (MWh)	1 304,72	809,55	-	-
Förbrukning Vatten (m ³)	48 500	30 389	45 982	48 934

Klagomål

Externa klagomål hanteras och utreds av Trafikavdelningen. Kontakt tas, om möjligt, direkt med den klagande och vidarebefordrar relevanta klagomål till Länsstyrelsen. Alla klagomål registreras i avvikelshanteringssystemet (TRIA) för utredning och eventuella åtgärder. Antalet externa klagomål under 2024 uppgick till 4 stycken.

Damning är den vanligast förekommande typen av klagomål från allmänheten. Flera åtgärder har vidtagits de senaste åren för att minska damning, dels för egen arbetsmiljö, dels för att minska påverkan för våra närboende. Företaget har tagit fram ett vattenbaserat arbetssätt som framgångsrikt minskat damningen. En dammsugande bil är det senaste tillskottet för att bekämpa damm på vägar och ytor, vilket gett väldigt bra resultat. Minimering av damningen ligger i linje med mål 11, hållbara städer och samhällen.

Miljö, arbetsmiljö och säkerhet

Oxelösunds Hamn arbetar aktivt med att minimera sin miljöpåverkan samt att förebygga ohälsa och olycksfall. Att kartlägga risker, bedöma dessa samt vid behov vidta åtgärder och följa upp effekterna av åtgärderna leder till en aktiv förebyggande kultur. Dessa är viktiga verktyg i arbetet att uppnå mål 3, god hälsa och välbefinnande.

Under 2024 registrerades 16 händelser under kategorin "miljö". En fortsatt minskning mot tidigare års rapporterade händelser (2023: 18 händelser, 2022: 23 händelser). Det handlade i huvudsak om slangbrott och liknande, d.v.s. händelser i den dagliga driften som härrör till verksamhetens karaktär, samt klagomål från allmänheten. Det har varit två händelser där petroleum har upptäckts i vattnet. Vid det ena tillfället kunde utsläppet härledas till läckage från materialhanterare och oljan kunde samlas upp med läns. Det andra tillfället var ett större utsläpp i vattnet där både kommunala räddningstjänsten och Kustbevakningen blev inblandade. Kustbevakningen ansvarade för vidare utredning och bedömde att oljan troligen hade drivit in utifrån.

Det har varit en händelse där stämpelvirke som kom med ett fartyg från USA såg ut att vara angripet av skadedjur. Inga skadedjur påträffades men Länsstyrelsen informerades och allt virke isolerades och destruerades.

De största miljörelaterade riskerna är förknippade med oljebergrumsanläggningen. Konsekvenserna för en allvarlig olycka i bergrumsanläggningen skulle bli stora, men å andra sidan är sannolikheten extremt låg. I och med att anläggningen är en Seveso-anläggning, utövar tillsynsmyndigheten (Länsstyrelsen) sin tillsyn av denna anläggning genom ett speciellt team inriktat på Seveso-frågor. Övningar utförs regelbundet, tillsammans med Räddningstjänsten och Kustbevakningen där det är möjligt.

Riskhanteringen i Oxelösunds Hamn sker i nära samverkan med skyddsombuden. Detta för att säkerställa en bredd i åtgärdsförslagen samt för att förankra åtgärdernas praktiska tillämpning i

verksamheten. De största arbetsmiljömässiga riskerna förknippade med hamnarbete är klämskador, fordonsrelaterade skador och syrefattiga miljöer.

Enligt föreskriften om Systematiskt arbetsmiljöarbete (AFS 2001:1) ska riskbedömningarna vara en central del i ett företags arbetsmiljöarbete. Riskbedömningar ska vara skriftliga och vid allvarliga risker ska det även finnas separata instruktioner för utförande av arbete.

8 § Arbetsgivaren skall regelbundet undersöka arbetsförhållandena och bedöma riskerna för att någon kan komma att drabbas av ohälsa eller olycksfall i arbetet. När ändringar i verksamheten planeras, skall arbetsgivaren bedöma om ändringarna medför risker för ohälsa eller olycksfall som kan behöva åtgärdas. Riskbedömningen skall dokumenteras skriftligt. I riskbedömningen skall anges vilka risker som finns och om de är allvarliga eller inte" (AFS 2001:1)

Med Sveriges inträde i Nato under 2024 har det påverkat Oxelösunds hamn genom ett ökat intresse från myndigheter gällande till försvars- och säkerhetsfrågor.

Säkerhetskultur

All ärendehantering kring arbetsmiljö och miljö sker i TRIA: här registreras riskobservationer, tillbud och olycksfall. Registreringen är omfattande och aktiv. Stort fokus ligger på det förebyggande arbetet, för att minska risk för tillbud och olyckor. Nyckeltal under året har bland annat varit genomförande av så kallade WOC-ronder (Walk-Observe-Communicate) för att utvärdera instruktioner och arbetssätt samt vad som kan förbättras.

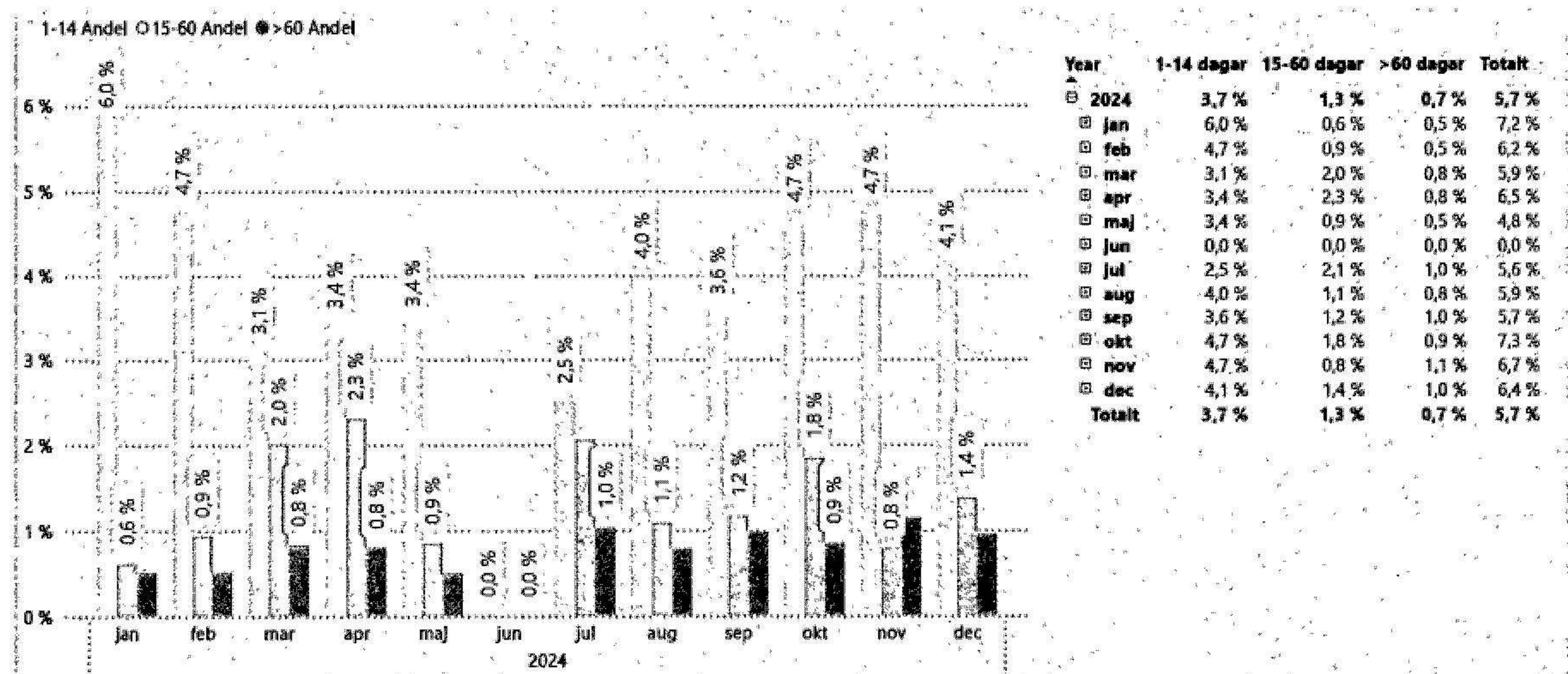
Det totala antalet dokumenterade riskhanteringar av olika typer uppgick 2024 till 1518 stycken.

Olycksfall

Antalet LTI-olycksfall var 6 stycken. Målet är 0. Det målmedvetna arbetsmiljöarbetet behöver fortsätta på hög nivå för att nå målet.

Sjukfrånvaro

Företagets långsiktiga mål är att ha en sjukfrånvaro under 5% i snitt över företaget. Det senaste året har företaget inte riktigt nått till den nivån (5,7% för 2024). Handlingsplaner tas fram för att möjliggöra ytterligare förbättringar utfallet följs regelbundet upp i bolagets styrelse.



Figur 2, Sjukfrånvaro per månad kategoriserat på längd av frånvaro i antal dagar.

Friskvård

Företaget arbetar förebyggande för att främja god hälsa och välmående hos våra medarbetare. Regelbunden friskvård ger medarbetare bättre förutsättningar att möta de krav som ställs i livet.

Friskvårdsarbetet syftar till att genom uppmuntran, utbildning, information, tester, rådgivning och ett utbud av olika aktiviteter öka kunskap och medvetenhet i syfte att påverka livsstils-mönster som bidrar till en hälsofrämjande livsstil.

Att medverka till ökat välbefinnande är ett ansvar för alla i Oxelösunds Hamn, såväl chefer som medarbetare.

Friskvård ska bedrivas kontinuerligt där personalen involveras för att skapa delaktighet, hälsomedvetenhet och en trivsamt arbetsplats. Uppföljning sker genom medarbetarsamtal och nöjd medarbetarundersökning. Resultaten från medarbetarundersökningarna utgör en viktig grund för beslutsfattandet i företaget.

Likabehandling

Företaget ska vara en attraktiv arbetsgivare och i vår strävan efter att bygga upp ett mer lönsamt, effektivt och tilltalande företag är likabehandling och mångfald en naturlig del av vår dagliga verksamhet. Företaget har tecknat kollektivavtal med relevanta fackliga organisationer. Företaget tolererar inte diskriminering, trakasserier eller kränkande särbehandling i någon form. Genom detta arbete strävar företaget efter att uppfylla mål 5, jämställdhet och mål 8, anständiga anställningsvillkor och ekonomisk tillväxt (mål 8).

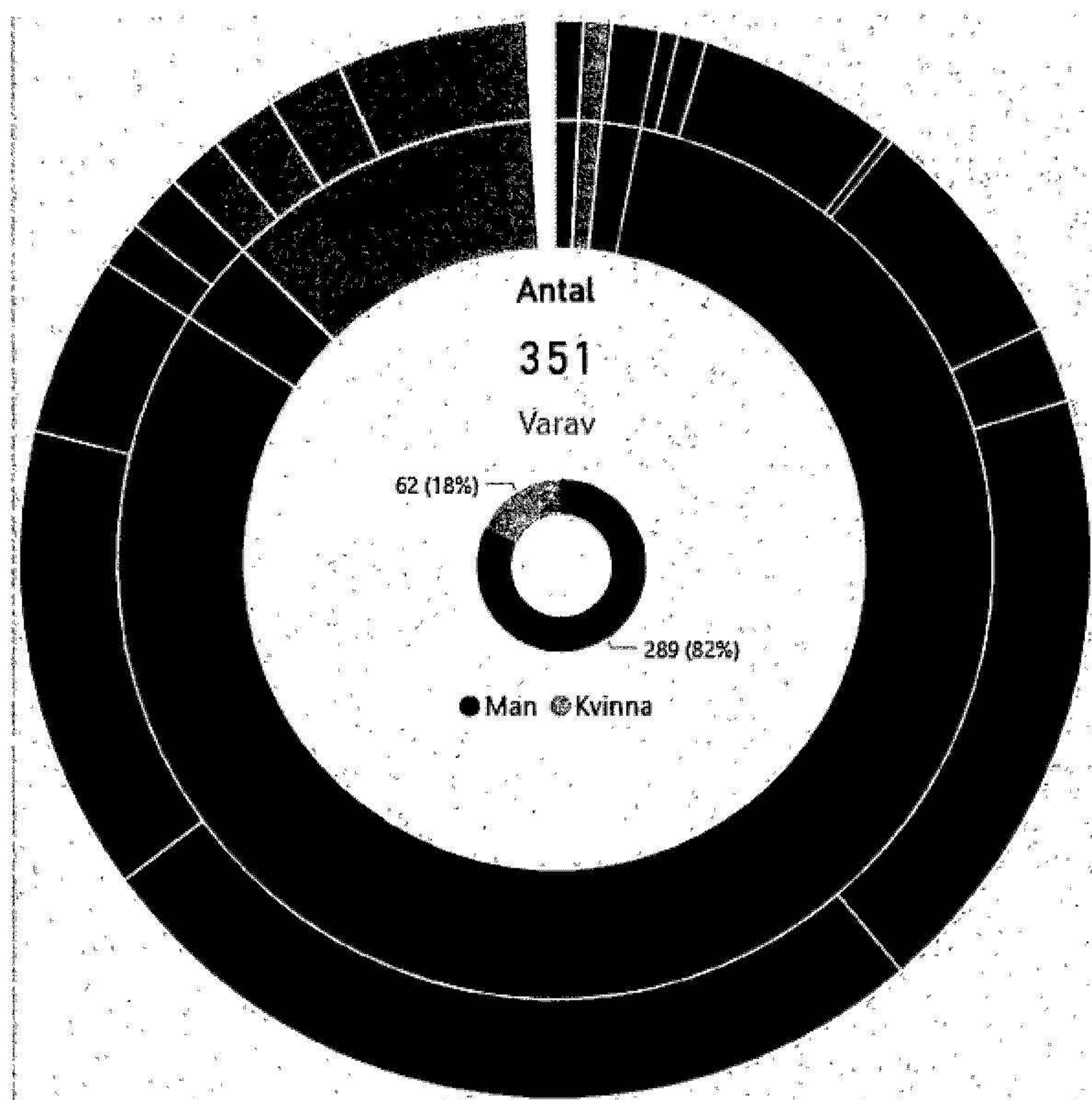
I likabehandlingsplanen beskrivs Oxelösunds Hamns övergripande mål för likabehandling. Oxelösunds Hamn har tydliga rutiner för hur trakasserier och/eller sexuella trakasserier hanteras.

Oxelösunds Hamn ska vara en arbetsplats där medarbetare trivs. Arbetsklimatet ska kännetecknas av respekt, förståelse och kunskap om människor. Alla har lika rättigheter och möjligheter.

Med mångfald menar vi att alla människors lika värde ska respekteras och alla ska bemötas utifrån detta oavsett bakgrund och individuella olikheter.

Vi sätter värde på att ha människor med skilda erfarenheter och perspektiv på arbetsplatsen. Vi tror att det skapar dynamik, öppenhet och främjar gott samarbete. Ett inkluderande synsätt och ett klimat där alla känner sig respekterade, uppskattade och delaktiga är viktigt för oss.

För oss är mångfald en framgångsfaktor som gör att vi tillvaratar olika styrkor. Fördelningen mellan män och kvinnor ser ut enligt nedan. Företaget arbetar aktivt för en jämnare fördelning.



Figur 3, Fördelning av antal sysselsatta under året per område och kön.

Framtid

Hamnen har en viktig roll i överflyttningen av gods från väg till sjö i linje med EU:s strategi (europeisk/nationell nivå). I regionen är hamnen en nyckelspelare i form av möjliggörare för både in- och utflöden till/från stålverket (regional nivå). Hamnen har inlett ett projekt för att framöver kunna erbjuda el-anslutning till fartyg vid kaj. Detta kommer att reducera bullret och utsläppen från de fartyg som är kompatibla med en land-el (kommunal nivå). Det nya tillståndet för Oxelösunds Hamn som fick lagakraft under hösten 2023 kommer att sätta ramarna för verksamheten under lång tid framåt när det tas i anspråk. Tillståndet tas i anspråk under inledningen av 2025 innebär det att ett nytt kontrollprogram ska tas fram för både hamnens verksamhet och för de tillfälliga verksamheterna som kommer ske i vatten med bl.a. sprängning, muddring och byggnation av kajer. Ett antal utredningar om dagvatten, buller och land-el ska även startas.

Om rapporten

Målsättningen med rapporten är att ge läsaren en korrekt övergripande bild av företagets hållbarhetsarbete.

Hållbarhetsarbetet i Oxelösunds hamn är indelat i 3 huvudområden: ekonomiskt, socialt och miljöinriktat hållbarhetsarbete. Social hållbarhet innefattar i denna rapport: personal, kunder, leverantörer och företagets samhälleliga engagemang. Företagets miljöpåverkan redovisas i form av utsläpp, förbrukning och avfall.

De nyckeltal som lyfts fram i denna rapport är de som bedömts vara av största intresse för företaget, kunder, leverantörer och andra anknutna parter. Företagsledningen avgör vilka data och vilken information som ska ingå i hållbarhetsrapporten och denna avges av styrelsen. Vårt miljöarbete styrs till stor del av tillsynsmyndigheternas riktlinjer. Därav har t.ex. buller identifierats som ett viktigt nyckeltal. Miljö och arbetsmiljö är nyckelfrågor i företaget. "Agera säkert", som är en del av företagets värdegrund lyfter fram arbetsmiljöns betydelse.

Rapporten är utformad för att uppfylla de för företaget applicerbara kraven för hållbarhetsrapportering. Alla företags policyer följer FN:s deklaration om mänskliga rättigheter. I och med detta ser företaget inte att det behövs en separat policy för det området.

Redovisning

Denna rapport är utformad i enlighet med kraven i 6 kap. i Årsredovisningslagen (1995:1554).

Uppgifter kopplade till förbrukning av el, drivmedel och vatten kommer från leverantörerna.

Omräkningen till CO₂-utsläpp är gjord i enlighet med Energimyndighetens koefficienter. Företaget följer FN:s deklaration om mänskliga rättigheter.