

Årsredovisning och koncernredovisning

Mantum Holding AB

Org.nr 556790-9675

Räkenskapsår 2022-01-01 - 2022-12-31

Fastställelseintyg

Undertecknad styrelseledamot i Mantum Holding AB intygar att resultaträkningen och balansräkningen i årsredovisningen för moderbolaget samt koncernresultaträkningen och koncernbalansräkningen har fastställts på årsstämma den 3 april 2023. Årsstämman beslutade att godkänna styrelsens förslag till resultatdisposition.

Jag intygar också att innehållet i årsredovisningen och revisionsberättelsen stämmer överens med originalen.

Varberg den 3 april 2023



Nils Ola Tjärnmo

Årsredovisning och koncernredovisning

Mantum Holding AB

Org.nr 556790-9675

Räkenskapsår 2022-01-01 - 2022-12-31

Årsredovisning och koncernredovisning för räkenskapsåret 2022-01-01 - 2022-12-31

Styrelsen och verkställande direktören för Mantum Holding AB avger härmed följande årsredovisning och koncernredovisning.

Innehåll	Sida
Förvaltningsberättelse	2
Resultaträkning koncern	5
Balansräkning koncern	6
Kassaflödesanalys koncern	8
Resultaträkning	9
Balansräkning	10
Kassaflödesanalys	12
Noter	13

Styrelsens säte: Varberg
Företagets redovisningsvaluta: Svenska kronor (SEK).
Alla belopp redovisas, om inget annat anges, i kronor (kr).

Förvaltningsberättelse

Information om verksamheten

Bolaget är moderbolag i Mantum-koncernen som bedriver speditors- och transportverksamhet, verksamhet inom maskin- och anläggningsentreprenader, återvinningsverksamhet samt annan därmed förenlig verksamhet. Bolaget ska vidare äga och förvalta aktier och andelar i bolag inom bolagets angivna verksamhetsområden.

Bolaget säljer management- och administrationstjänster till de helägda dotterbolagen i koncernen.

Ägarförhållanden

Bolaget ägs av Nesign Holding AB, org nr 556789-7516, med säte i Varberg och CBL Invest AB, org nr 556816-4965, också med säte i Varberg. CBL Invest AB är moderbolag i koncernen.

Flerårsöversikt (tkr)

Koncernen	2022	2021	2020	2019	2018
Nettoomsättning	623 580	532 768	471 727	477 283	439 000
Resultat efter finansiella poster	6 059	750	7 115	3 951	110
Balansomslutning	338 334	274 673	251 429	260 205	261 191
Soliditet (%)	10	10	10	8	6
Antal anställda	202	166	140	128	119

Moderbolaget	2022	2021	2020	2019	2018
Nettoomsättning	26 332	26 586	19 670	19 255	18 944
Resultat efter finansiella poster	-1 478	-339	-1 931	318	-941
Balansomslutning	70 667	71 919	69 426	91 762	72 960
Soliditet (%)	28	28	28	21	27
Antal anställda	9	10	8	7	8

För definitioner av nyckeltal, se Redovisnings- och värderingsprinciper.

Väsentliga händelser under räkenskapsåret

2022 har präglats av ett antal olika händelser som inför 2022 var delvis kända och även totalt okända.

Invasionen av Ukraina var det nog ingen som trodde kunde ske i modern tid. Lidande som alla inblandade drabbats av kan inte i ord beskrivas. Affärsmässigt påverkade det vår verksamhet såtillvida att det skapade en prisuppgång på drivmedel som vi inte varit med om tidigare. I stort har alla bolagen inom koncernen lyckats kompensera priserna. De flesta av kunderna har varit mycket pragmatiska.

Konsekvenserna av ovan tillsammans med de skärpta cabotagereglerna medförde att kapaciteten på ekipage minskade. För att klara våra åtaganden införskaffades därför ytterligare fordon. Affärsvolymerna höll sig på en hög och stabil nivå under 2022.

Årets resultat, ställt mot de händelser som inträffade, är att benämna som mycket bra. Likviditeten är också mycket god.

W

En stor del av årets resultat utgörs av hårt arbete kring sparsam körning samt minskad energiförbrukning. Energiförbrukningen för fordon och fastigheter har minskat med ca 10% under 2022.

Mantum Special AB:

Bolaget har en ökad omsättning, dels till följd av höjda priser mot kund för att kompensera mot höjda drivmedelspriser under året, dels på grund av volymökningar. Vidare har bolaget en god lönsamhet på sina fordon.

Mantum Logistics AB:

Verksamhetsgrenen inrikes har haft en god omsättning men har brottats med lönsamhetsproblem. Lönsamhetsproblemen är ett av koncernens största fokusområden under 2023.

Verksamhetsgrenen utrikes har haft stor efterfrågan med goda volymer och god lönsamhet under det gångna räkenskapsåret.

Mantum Entreprenad AB:

Sysselsättningen för bolaget har varit god. Insatser har genomförts för att marknadsföra egen kapacitet. Inför 2022 har ytterligare fordon införskaffats för att säkerställa transporter av containers med byggavfall.

Mantum Entreprenad i Sverige AB:

Satsningen med egen maskinpark påbörjades under året och förväntas öka under nästkommande räkenskapsår. Egen maskinpark skall generera ett bredare kunderbudande med både maskiner och fordon. Det skall skapa förutsättningar att erhålla en tryggare sysselsättning på fordonen.

Hyltebruks Transport AB:

Bolagets expansion har planat ut under räkenskapsåret. Fordonsparken uppgår vid årets slut runt 100 fordon. Drivmedelspriset har stadigt ökat under det gångna räkenskapsåret, vilket föranlett en högre omsättning då prishöjningar kunnat genomföras.

Martins Gräv AB:

Verksamheten lades ner under hösten 2021. Kvar i bolaget finns fastigheten Stora Hässlehult 1:53.

Förväntad framtida utveckling samt väsentliga risker och osäkerhetsfaktorer

Konsekvenserna av de räntehöjningar som inträffat och förväntas fortsätta komma, kommer att påverka koncernen. Mantum-gruppen är hårt knuten till byggindustrin. Våra kunder har redan under slutet av 2022 lagt varsel och dessa kommer att effektueras under 2023. Större kunder har oförändrade volymer under uppstarten av 2023 men dessa kommer stegvis att minska framgent. Som en konsekvens av detta kommer produktionskapacitet att ses över för att möta den minskade efterfrågan. Det underliggande behovet av bostäder kvarstår men i rådande miljö infinner det sig en stor osäkerhet som återspeglas i rullande prognoser.

Fokusområden för 2023 är att utveckla nya erbjudanden som inte är lika konjunkturberoende. Vidare kommer fokus att fortsatt ligga på sparsam körning genom ständig utbildning och uppföljning av våra chaufförer för att minska förbrukningen. Därutöver kommer balansräkningen att reduceras genom att nettoavyttra fordonskapacitet och stärka soliditeten.

2023 kan sammanfattas med oberäknlighet som leder till daglig styrning, kontroll och uppföljning.

Tillstånds- eller anmälningspliktig verksamhet enligt Miljöbalken

Koncernen bedriver anmälningspliktig verksamhet enligt Miljöbalken. Verksamheten bedrivs i dotterbolaget Mantum Entreprenad AB och består av hantering av industri- och byggavfall samt mellanlagring av PET-flaskor och aluminiumburkar.

Förändringar i eget kapital

Koncernen	Aktie- kapital	Annat eget kapital inkl. årets resultat	Totalt
Belopp vid årets ingång	4 100 000	23 244 844	27 344 844
Årets resultat		4 782 014	4 782 014
Belopp vid årets utgång	4 100 000	28 026 858	32 126 858

Moderbolaget	Aktie- kapital	Balanserat resultat	Årets resultat	Totalt
Belopp vid årets ingång	4 100 000	15 376 504	-80 055	19 396 449
Disposition enligt beslut av årets årsstämma:				
Balanseras i ny räkning		-80 055	80 055	0
Årets resultat			-15 161	-15 161
Belopp vid årets utgång	4 100 000	15 296 449	-15 161	19 381 288


Förslag till vinstdisposition

Styrelsen föreslår att till förfogande stående vinstmedel (kronor):

balanserad vinst	15 296 449
årets förlust	-15 161
	15 281 288

disponeras så att
i ny räkning överföres

15 281 288
15 281 288



**Koncernens
Resultaträkning**

	Not 1	2022-01-01 -2022-12-31	2021-01-01 -2021-12-31
Nettoomsättning		623 579 771	532 768 278
Övriga rörelseintäkter	2	6 597 529	8 450 437
		630 177 300	541 218 715
Rörelsens kostnader			
Transportkostnader och maskintjänster		-420 654 746	-366 645 326
Övriga externa kostnader	3, 4	-28 541 969	-25 001 003
Personalkostnader	5	-123 526 783	-100 721 782
Avskrivningar och nedskrivningar av materiella och immateriella anläggningstillgångar		-44 567 830	-42 746 026
Övriga rörelsekostnader		-198 362	-448 427
		-617 489 690	-535 562 564
Rörelseresultat		12 687 610	5 656 151
Resultat från finansiella poster			
Övriga ränteintäkter och liknande resultatposter		64 638	44 815
Räntekostnader och liknande resultatposter	6	-6 692 937	-4 951 091
		-6 628 299	-4 906 276
Resultat efter finansiella poster		6 059 311	749 875
Resultat före skatt		6 059 311	749 875
Skatt på årets resultat	7	-141 885	-200 583
Uppskjuten skatt	7	-1 135 412	1 218 013
Årets resultat		4 782 014	1 767 305
Moderbolagets andel av årets resultat		4 782 014	1 767 305

2023041308054

vs

**Koncernens
Balansräkning**

Not
1

2022-12-31

2021-12-31

TILLGÅNGAR

Anläggningstillgångar

Materiella anläggningstillgångar

Byggnader och mark	8	9 052 738	9 529 016
Fordon, maskiner och andra tekniska anläggningar	9	161 920 606	124 085 379
Inventarier, verktyg och installationer	10	5 548 400	6 537 872
Pågående nyanläggningar och förskott avseende materiella anläggningstillgångar	11	0	80 250
		176 521 744	140 232 517

Finansiella anläggningstillgångar

Andelar i intresseföretag och gemensamt styrda företag	12, 13	25 000	25 000
Uppskjuten skattefordran	14	0	1 401 463
Andra långfristiga fordringar	15	10 565	10 565
		35 565	1 437 028

Summa anläggningstillgångar **176 557 309** **141 669 545**

Omsättningstillgångar

Varulager m m

Råvaror och förnödenheter 280 000 400 000

Kortfristiga fordringar

Kundfordringar		121 335 072	112 886 557
Fordringar hos koncernföretag		738 793	1 700 978
Övriga fordringar		6 050 609	3 963 289
Förutbetalda kostnader och upplupna intäkter		4 339 650	5 328 414
		132 464 124	123 879 238

Kassa och bank 29 023 104 8 724 000

Summa omsättningstillgångar **161 767 228** **133 003 238**

SUMMA TILLGÅNGAR **338 324 537** **274 672 783**

2025041308055

**Koncernens
Balansräkning**

Not
1

2022-12-31

2021-12-31

EGET KAPITAL OCH SKULDER

Eget kapital

**Eget kapital hänförligt till moderföretagets
aktieägare**

Aktiekapital

4 100 000

4 100 000

Annat eget kapital inklusive årets resultat

28 026 858

23 244 844

**Eget kapital hänförligt till moderföretagets
aktieägare**

32 126 858

27 344 844

Summa eget kapital

32 126 858

27 344 844

Avsättningar

Avsättningar för uppskjuten skatt

9 034 118

9 300 169

Långfristiga skulder

Skulder till kreditinstitut

16

86 864 484

68 528 524

Kortfristiga skulder

Checkräkningskredit

17

66 913 141

60 546 224

Skulder till kreditinstitut

38 502 764

29 958 364

Leverantörsskulder

57 070 745

39 432 206

Skulder till koncernföretag

1 595 605

1 306 839

Aktuella skatteskulder

17 196

151 949

Övriga skulder

27 646 340

21 522 908

Upplupna kostnader och förutbetalda intäkter

18 553 286

16 580 756

210 299 077

169 499 246

SUMMA EGET KAPITAL OCH SKULDER

338 324 537

274 672 783

vs

**Koncernens
Kassaflödesanalys**

Not
1

**2022-01-01
-2022-12-31**

**2021-01-01
-2021-12-31**

Den löpande verksamheten

Resultat efter finansiella poster	18	6 059 311	749 875
Justeringar för poster som inte ingår i kassaflödet m.m	19	40 127 112	39 949 603
Betald skatt		-276 638	-91 476

Kassaflöde från den löpande verksamheten före förändringar av rörelsekapital

45 909 785 40 608 002

Kassaflöde från förändringar i rörelsekapital

Förändring av varulager och förskott till leverantör		120 000	589 531
Förändring kundfordringar		-8 448 515	-20 853 748
Förändring av kortfristiga fordringar		-136 371	-4 105 206
Förändring leverantörsskulder		17 638 539	8 427 943
Förändring av kortfristiga skulder		8 384 728	9 267 764

Kassaflöde från den löpande verksamheten

63 468 166 33 934 286

Investeringsverksamheten

Investeringar i materiella anläggningstillgångar		-83 604 789	-41 154 634
Försäljning av materiella anläggningstillgångar		7 188 450	9 117 294
Investeringar i finansiella anläggningstillgångar		0	-25 000

Kassaflöde från investeringsverksamheten

-76 416 339 -32 062 340

Finansieringsverksamheten

Nettoförändring checkräkning		6 366 917	11 327 959
Upptagna lån		80 615 953	44 403 138
Amortering av lån		-53 735 593	-52 242 560

Kassaflöde från finansieringsverksamheten

33 247 277 3 488 537

Årets kassaflöde

20 299 104 5 360 483

Likvida medel vid årets början

Likvida medel vid årets början		8 724 000	3 363 517
--------------------------------	--	-----------	-----------

Likvida medel vid årets slut

29 023 104 8 724 000

**Moderbolagets
Resultaträkning**

	Not	2022-01-01 -2022-12-31	2021-01-01 -2021-12-31
Nettoomsättning		26 332 139	26 586 193
Övriga rörelseintäkter	2	157 390	180 954
		26 489 529	26 767 147
Rörelsens kostnader			
Övriga externa kostnader	3, 4	-17 113 768	-16 072 415
Personalkostnader	5	-9 353 945	-9 379 322
Avskrivningar av materiella anläggningstillgångar		-1 500 349	-1 628 340
		-27 968 062	-27 080 077
Rörelseresultat	20	-1 478 533	-312 930
Resultat från finansiella poster			
Övriga ränteintäkter och liknande resultatposter		756	3 272
Räntekostnader och liknande resultatposter	6	-117	-29 485
		639	-26 213
Resultat efter finansiella poster		-1 477 894	-339 143
Bokslutsdispositioner	21	1 484 000	311 000
Resultat före skatt		6 106	-28 143
Skatt på årets resultat	7	-21 267	-51 912
Årets resultat		-15 161	-80 055

vs

**Moderbolagets
Balansräkning**

Not
1

2022-12-31

2021-12-31

TILLGÅNGAR

Anläggningstillgångar

Materiella anläggningstillgångar

Inventarier, verktyg och installationer

10

4 063 587

4 676 708

Pågående nyanläggningar och förskott avseende
materiella anläggningstillgångar

11

0

80 250

4 063 587

4 756 958

Finansiella anläggningstillgångar

Andelar i koncernföretag

22,

23

61 972 680

61 972 680

Andelar i intresseföretag och gemensamt styrda
företag

12,

13

25 000

25 000

61 997 680

61 997 680

Summa anläggningstillgångar

66 061 267

66 754 638

Omsättningstillgångar

Kortfristiga fordringar

Kundfordringar

65 596

3 750

Fordringar hos koncernföretag

2 268 298

2 818 423

Aktuella skattefordringar

14 526

0

Övriga fordringar

3 476

2 067

Förutbetalda kostnader och upplupna intäkter

469 088

1 561 895

2 820 984

4 386 135

Kassa och bank

1 784 945

778 399

Summa omsättningstillgångar

4 605 929

5 164 534

SUMMA TILLGÅNGAR

70 667 196

71 919 172

wa

**Moderbolagets
Balansräkning**

Not
1

2022-12-31

2021-12-31

EGET KAPITAL OCH SKULDER

Eget kapital

24,
25

Bundet eget kapital

Aktiekapital

4 100 000

4 100 000

Fritt eget kapital

Balanserad vinst eller förlust

15 296 449

15 376 504

Årets resultat

-15 161

-80 055

15 281 288

15 296 449

Summa eget kapital

19 381 288

19 396 449

Obeskattade reserver

26

435 000

519 000

Kortfristiga skulder

Leverantörsskulder

1 448 556

1 564 611

Skulder till koncernföretag

45 674 292

46 920 272

Aktuella skatteskulder

0

2 368

Övriga skulder

2 098 190

2 059 295

Upplupna kostnader och förutbetalda intäkter

1 629 870

1 457 177

Summa kortfristiga skulder

50 850 908

52 003 723

SUMMA EGET KAPITAL OCH SKULDER

70 667 196

71 919 172 *MA*

**Moderbolagets
Kassaflödesanalys**

Not
1

**2022-01-01
-2022-12-31**

**2021-01-01
-2021-12-31**

Den löpande verksamheten

Resultat efter finansiella poster	18	-1 477 894	-339 143
Justeringar för poster som inte ingår i kassaflödet	19	1 500 349	1 524 894
Betald skatt		-38 161	-5 372

**Kassaflöde från den löpande verksamheten
före förändring av rörelsekapital**

-15 706 1 180 379

Kassaflöde från förändring av rörelsekapitalet

Förändring av kundfordringar		-61 846	6 000
Förändring av kortfristiga fordringar		6 441 523	-3 005 262
Förändring av leverantörsskulder		-116 055	117 295
Förändring av kortfristiga skulder		-4 434 392	2 714 736

Kassaflöde från den löpande verksamheten 1 813 524 1 013 148

Investeringsverksamheten

Investeringar i materiella anläggningstillgångar		-806 978	-1 477 616
Försäljning av materiella anläggningstillgångar		0	135 000
Investeringar i finansiella anläggningstillgångar		0	-25 000

Kassaflöde från investeringsverksamheten -806 978 -1 367 616

Årets kassaflöde 1 006 546 -354 468

Likvida medel vid årets början

Likvida medel vid årets början 778 399 1 132 867

Likvida medel vid årets slut 1 784 945 778 399

Noter

Not 1 Redovisnings- och värderingsprinciper

Allmänna upplysningar

Årsredovisningen och koncernredovisningen är upprättad i enlighet med årsredovisningslagen och BFNAR 2012:1 Årsredovisning och koncernredovisning (K3).

Fordringar och skulder i utländsk valuta har värderats till balansdagens kurs. Kursvinster och kursförluster på rörelsefordringar och rörelseskulder redovisas i rörelseresultatet medan kursvinster och kursförluster på finansiella fordringar och skulder redovisas som finansiella poster.

Redovisningsprinciperna är oförändrade jämfört med föregående år.

Moderföretaget och koncernen tillämpar samma redovisningsprinciper om inte annat framgår nedan.

Intäktsredovisning

Intäkter har tagits upp till verkligt värde av vad som erhållits eller kommer att erhållas och redovisas i den omfattning det är sannolikt att de ekonomiska fördelarna kommer att tillgodogöras bolaget och intäkterna kan beräknas på ett tillförlitligt sätt.

Intäkter redovisas i den period transporter utförs.

Vid försäljning av varor redovisas normalt inkomsten som intäkt när de väsentliga förmåner och risker som är förknippade med ägandet av varan har överförts från företaget till köparen.

Pågående entreprenadarbeten och liknande

Inkomster från uppdrag på löpande räkning redovisas som intäkt i takt med att arbetet utförs och material levereras eller förbrukas innebärande att vinsten från uppdragen avräknas successivt.

Om det inte är sannolikt att betalning kommer att erhållas för belopp som redan har redovisats som intäkt redovisas det belopp som sannolikt inte kommer att erhållas som en kostnad.

I balansräkningen jämförs redovisade intäkter med de belopp som fakturerats beställaren under samma period. Om de fakturerade beloppen överstiger den redovisade intäkten utgör mellanskillnaden en skuld, vilken redovisas som fakturerad men ej upparbetad intäkt. Om intäkten överstiger de fakturerade beloppen utgör mellanskillnaden en fordran vilken redovisas som upparbetad men ej fakturerad intäkt.

Koncernredovisning

Konsolideringsmetod

Koncernredovisningen har upprättats enligt förvärvsmetoden. Detta innebär att förvärvade verksamheter identifierbara tillgångar och skulder redovisas till marknadsvärde enligt upprättad förvärvsanalys. Överstiger verksamhetens anskaffningsvärde det beräknade marknadsvärdet av de förväntade nettotillgångarna enligt förvärvsanalysen redovisas skillnaden som goodwill.

us

Dotterföretag

Koncernredovisningen omfattar, förutom moderföretaget, samtliga företag i vilka moderföretaget direkt eller indirekt har mer än 50 % av röstetalet eller på annat sätt innehar det bestämmande inflytandet och därmed har en rätt att utforma företagets finansiella och operativa strategier i syfte att erhålla ekonomiska fördelar.

Ett dotterföretags intäkter och kostnader tas in i koncernredovisningen från och med tidpunkten för förvärvet till och med den tidpunkt då moderföretaget inte längre har ett bestämmande inflytande över dotterföretaget.

Intresseföretag och Gemensamt styrt företag

Som intresseföretag räknas sådana företag där företaget har ett betydande men inte bestämmande inflytande. Ett betydande inflytande anses normalt föreligga när företaget äger minst 20 % men inte mer än 50 % av rösterna i ett annat företag.

Redovisning av intresseföretag

Innehav i intresseföretag redovisas i koncernredovisningen enligt anskaffningsvärdemetoden. Metoden innebär att andelen i intresseföretag tas upp till anskaffningsvärde i balansräkningen. Erhållen utdelning från intresseföretag redovisas som intäkt i resultaträkningen.

Transaktioner mellan koncernföretag

Koncerninterna fordringar och skulder samt transaktioner mellan koncernföretag liksom orealiserade vinster elimineras i sin helhet. Orealiserade förluster elimineras också såvida inte transaktionen motsvarar ett nedskrivningsbehov.

Det har inte funnits några internvinster under räkenskapsåret.

Redovisningsprinciper för enskilda balansposter

Anläggningstillgångar

Immateriella och materiella anläggningstillgångar redovisas till anskaffningsvärde minskat med ackumulerade avskrivningar enligt plan och eventuella nedskrivningar.

Avskrivning sker linjärt över den förväntade nyttjandeperioden med hänsyn till väsentligt restvärde. Följande avskrivningstid tillämpas:

Materiella anläggningstillgångar

Byggnader	15 - 50 år
Markanläggningar	20 år
Fordon, maskiner och andra tekniska anläggningar	1 - 10 år
Inventarier, verktyg och installationer	2 - 10 år

Komponentindelning

Materiella anläggningstillgångar har delats upp på komponenter när komponenterna är betydande och när komponenterna har väsentligt olika nyttjandeperioder. När en komponent i en anläggningstillgång byts ut, utrangeras eventuell kvarvarande del av den gamla komponenten och den nya komponentens anskaffningsvärde aktiveras. Utgifter för löpande reparationer och underhåll redovisas som kostnader.

Finansiella instrument

Finansiella instrument värderas utifrån anskaffningsvärdet. Instrumentet redovisas i balansräkningen när bolaget blir part i instrumentets avtalsmässiga villkor. Finansiella tillgångar tas bort från balansräkningen när rätten att erhålla kassaflöden från instrumentet har löpt ut eller överförts och bolaget har överfört i stort sett alla risker och förmåner som är förknippade

med äganderätten. Finansiella skulder tas bort från balansräkningen när förpliktelse har reglerats eller på annat sätt upphört.

Andelar i dotterföretag

Andelar i dotterföretag redovisas till anskaffningsvärde efter avdrag för eventuella nedskrivningar. I anskaffningsvärdet ingår köpeskillingen som erlagts för aktierna samt förvärvskostnader. Eventuella kapitaltillskott läggs till anskaffningsvärdet när de uppkommer.

Andra långfristiga värdepappersinnehav

Placeringar i värdepapper som är anskaffade med avsikt att innehas långsiktigt har redovisats till sina anskaffningsvärden. Varje balansdag görs bedömning om eventuellt nedskrivningsbehov.

Kundfordringar/kortfristiga fordringar

Kundfordringar och kortfristiga fordringar redovisas som omsättningstillgångar till det belopp som förväntas bli inbetalt efter avdrag för individuellt bedömda osäkra fordringar.

Låneskulder och leverantörsskulder

Låneskulder och leverantörsskulder redovisas initialt till anskaffningsvärde efter avdrag för transaktionskostnader.

Kvittning av finansiell fordran och finansiell skuld

En finansiell tillgång och en finansiell skuld kvittas och redovisas med ett nettobelopp i balansräkningen endast då legal kvittningsrätt föreligger samt då en reglering med ett nettobelopp avses ske eller då en samtida avyttring av tillgången och reglering av skulden avses ske.

Nedskrivningsprövning av finansiella anläggningstillgångar

Vid varje balansdag bedöms om det finns indikationer på nedskrivningsbehov av någon av de finansiella anläggningstillgångarna. Nedskrivning sker om värdenedgången bedöms vara bestående och prövas individuellt.

Leasingavtal

Företaget redovisar samtliga leasingavtal, såväl finansiella som operationella, som operationella leasingavtal. Operationella leasingavtal redovisas som en kostnad linjärt över leasingperioden.

Varulager

Varulagret har värderats till det lägsta av dess anskaffningsvärde och dess nettoförsäljningsvärde på balansdagen. Med nettoförsäljningsvärde avses varornas beräknade försäljningspris minskat med försäljningskostnader. Den valda värderingsmetoden innebär att inkurans i varulagret har beaktats.

Inkomstskatter

Total skatt utgörs av aktuell skatt och uppskjuten skatt. Skatter redovisas i resultaträkningen, utom då underliggande transaktion redovisas direkt mot eget kapital varvid tillhörande skatteeffekter redovisas i eget kapital.

Aktuell skatt

Aktuell skatt avser inkomstskatt för innevarande räkenskapsår samt den del av tidigare räkenskapsårs inkomstskatt som ännu inte redovisats. Aktuell skatt beräknas utifrån den skattesats som gäller per balansdagen.

W

Uppskjuten skatt

Uppskjuten skatt är inkomstskatt som avser framtida räkenskapsår till följd av tidigare händelser. Redovisning sker enligt balansräkningsmetoden. Enligt denna metod redovisas uppskjutna skatteskulder och uppskjutna skattefordringar på temporära skillnader som uppstår mellan bokförda respektive skattemässiga värden för tillgångar och skulder samt för övriga skattemässiga avdrag eller underskott.

Uppskjuten skatt beräknas utifrån gällande skattesats på balansdagen. Effekter av förändringar i gällande skattesatser resultatförs i den period förändringen lagstadsats. Uppskjuten skattefordran redovisas som finansiell anläggningstillgång och uppskjuten skatteskuld som avsättning.

Uppskjuten skattefordran avseende underskottsavdrag eller andra framtida skattemässiga avdrag redovisas i den omfattning det är sannolikt att avdragen kan avräknas mot framtida skattemässiga överskott.

På grund av sambandet mellan redovisning och beskattning särredovisas inte den uppskjutna skatteskulden som är hänförlig till obeskattade reserver.

Ersättningar till anställda

Ersättningar till anställda avser alla former av ersättningar som företaget lämnar till de anställda. Kortfristiga ersättningar utgörs av bland annat löner, betald semester, betald frånvaro, bonus och ersättning efter avslutad anställning (pension). Kortfristiga ersättningar redovisas som kostnad och en skuld då det finns en legal eller informell förpliktelse att betala ut en ersättning till följd av en tidigare händelse och en tillförlitlig uppskattning av beloppet kan göras.

Ersättningar till anställda efter avslutad anställning

I företaget finns såväl avgiftsbestämda som förmånsbestämda pensionsplaner. Företaget har valt att klassificera sina planer för ersättning efter avslutad anställning som avgiftsbestämda planer. I de avgiftsbestämda planerna betalar företaget fastställda avgifter till en separat juridisk enhet och har ingen rättslig eller informell förpliktelse att betala ytterligare avgifter, även om det andra företaget inte kan uppfylla sina åtaganden. Utgifter för avgiftsbestämda planer redovisas som en kostnad under den period de anställda utför de tjänster som ligger till grund för förpliktelsen.

Koncernbidrag

Erhållna och lämnade koncernbidrag redovisas som bokslutsdispositioner.

Koncernförhållanden

Med koncernföretag avses de företag som ingår i koncernen med CBL Invest AB, org.nr 556816-4965 som moderföretag.

Kassaflödesanalys

Kassaflödesanalysen upprättas enligt indirekt metod. Det redovisade kassaflödet omfattar endast transaktioner som medfört in- eller utbetalningar. Erhållna och lämnade koncernbidrag påverkar inte kassaflödet.

Som likvida medel klassificerar företaget, förutom kassamedel, disponibla tillgodohavanden hos banker och andra kreditinstitut samt kortfristiga likvida placeringar som är noterade på en marknadsplats och har en kortare löptid än tre månader från anskaffningstidpunkten. Förändringar i spärrade medel redovisas i investeringsverksamheten.

Nyckeltalsdefinitioner

Nettoomsättning

Rörelsens huvudintäkter, fakturerade kostnader, sidointäkter samt intäktskorrigeringar.

Resultat efter finansiella poster

Resultat efter finansiella intäkter och kostnader, men före extraordinära intäkter och kostnader.

Balansomslutning

Företagets samlade tillgångar.

Soliditet (%)

Justerat eget kapital (eget kapital och obeskattade reserver med avdrag för uppskjuten skatt) i procent av balansomslutning.

Uppskattningar och bedömningar

Upprättandet av bokslut och tillämpning av redovisningsprinciper, baseras ofta på ledningens bedömningar, uppskattningar och antaganden som anses vara rimliga vid den tidpunkt då bedömningen görs. Uppskattningar och bedömningar är baserade på historiska erfarenheter och ett antal andra faktorer, som under rådande omständigheter anses vara rimliga. Resultatet av dessa används för att bedöma de redovisade värdena på tillgångar och skulder, som inte annars framgår tydligt från andra källor. Det verkliga utfallet kan avvika från dessa uppskattningar och bedömningar. Uppskattningar och antaganden ses över regelbundet.

Inga väsentliga källor till osäkerhet i uppskattningar och antaganden på balansdagen bedöms kunna innebära en betydande risk för en väsentlig justering av redovisade värden för tillgångar och skulder under nästa räkenskapsår med undantag för generell osäkerhet i bedömd avskrivningstakt för koncernens fordonspark.

Not 2 Övriga rörelseintäkter Koncernen

	2022	2021
Vinst vid avyttring av anläggningstillgångar	5 363 757	6 582 305
Återbetalning AGS	83 845	711 392
Försäkringsersättningar	667 382	788 173
Lönebidrag	187 124	74 493
Övriga rörelseintäkter	295 421	294 074
	6 597 529	8 450 437

Moderbolaget

	2022	2021
Vinst vid avyttring av anläggningstillgångar	32 000	103 446
Försäkringsersättningar	95 716	60 468
Övriga rörelseintäkter	29 674	17 040
	157 390	180 954

Not 3 Leasingavtal Koncernen

Årets leasingkostnader avseende leasingavtal, uppgår till 27.419 tkr (fg år 21.628 tkr).

Framtida leasingavgifter, för icke uppsägningsbara leasingavtal, förfaller till betalning enligt följande:

	2022	2021
Inom ett år	23 593 093	18 214 029
Senare än ett år men inom fem år	47 027 157	38 733 443
Senare än fem år	8 697 568	13 369 513
	79 317 818	70 316 985

Moderbolaget

Årets leasingkostnader avseende leasingavtal, uppgår till 6.302 tkr (fg år 5.832 tkr).

Framtida leasingavgifter, för icke uppsägningsbara leasingavtal, förfaller till betalning enligt följande:

	2022	2021
Inom ett år	6 454 681	6 190 387
Senare än ett år men inom fem år	22 370 557	20 519 515
Senare än fem år	8 663 740	12 530 656
	37 488 978	39 240 558

Not 4 Arvode till revisorer Koncernen

Med revisionsuppdrag avses granskning av årsredovisningen och bokföringen samt styrelsens och verkställande direktörens förvaltning, övriga arbetsuppgifter som det ankommer på bolagets revisor att utföra samt rådgivning eller annat biträde som föranleds av iakttagelser vid sådan granskning eller genomförandet av sådana övriga arbetsuppgifter. Arvoden fakturerade till moderbolaget avser även samtliga dotterbolag.

	2022	2021
Baker Tilly Ahlgren & Co		
Revisionsuppdrag	245 000	241 000
Skatterådgivning	0	1 750
Övriga tjänster	0	70 000
	245 000	312 750

WA

Moderbolaget

	2022	2021
Baker Tilly Ahlgren & Co		
Revisionsuppdrag	245 000	241 000
Skatterådgivning	0	1 750
Övriga tjänster	0	70 000
	245 000	312 750

**Not 5 Anställda och personalkostnader
Koncernen**

	2022	2021
Medelantalet anställda		
Kvinnor	27	26
Män	175	140
	202	166

Löner och andra ersättningar

Styrelse och verkställande direktör	3 427 573	2 197 054
Övriga anställda	81 892 172	67 612 260
	85 319 745	69 809 314

Sociala kostnader

Pensionskostnader för styrelse och verkställande direktör	1 144 439	735 964
Pensionskostnader för övriga anställda	3 823 249	3 221 984
Övriga sociala avgifter enligt lag och avtal	28 259 241	22 622 707
	33 226 929	26 580 655

Totala löner, ersättningar, sociala kostnader och pensionskostnader

118 546 674 **96 389 969**

Könsfördelning bland ledande befattningshavare

Andel män i styrelsen	100 %	100 %
Andel män bland övriga ledande befattningshavare	100 %	100 %

Moderbolaget

	2022	2021
Medelantalet anställda		
Kvinnor	5	5
Män	4	5
	9	10

Löner och andra ersättningar

Styrelse och verkställande direktör	2 287 573	2 197 054
Övriga anställda	3 103 248	2 966 179
	5 390 821	5 163 233

W

Sociala kostnader

Pensionskostnader för styrelse och verkställande direktör	764 283	735 964
Pensionskostnader för övriga anställda	448 264	419 899
Övriga sociala avgifter enligt lag och avtal	2 178 057	2 075 599
	3 390 604	3 231 462

Totala löner, ersättningar, sociala kostnader och pensionskostnader	8 781 425	8 394 695
--	------------------	------------------

Könsfördelning bland ledande befattningshavare

Andel män i styrelsen	100 %	100 %
Andel män bland övriga ledande befattningshavare	100 %	100 %

**Not 6 Räntekostnader och liknande resultatposter
Koncernen**

	2022	2021
Räntekostnader till koncernföretag	0	29 415
Övriga räntekostnader	6 692 937	4 921 676
	6 692 937	4 951 091

Moderbolaget

	2022	2021
Räntekostnader till koncernföretag	0	29 415
Övriga räntekostnader	117	70
	117	29 485

**Not 7 Aktuell och uppskjuten skatt
Koncernen**

	2022	2021
Skatt på årets resultat		
Aktuell skatt	-283 803	-200 583
Förändring av uppskjuten skatt avseende temporära skillnader	-1 135 412	-183 450
Skattereduktion investeringar	141 918	1 401 463
Totalt redovisad skatt	-1 277 297	1 017 430

wa

Avstämning av effektiv skatt

	2022	2021
	Belopp	Belopp
Redovisat resultat före skatt	6 059 311	749 875
Skatt enligt gällande skattesats	-1 248 218	-154 474
Skatteeffekt goodwillavskrivning	0	-88 066
Skattereduktion investeringar	141 918	1 401 463
Övriga poster	-170 997	-141 493
Redovisad effektiv skatt	-1 277 297	1 017 430

Moderbolaget

	2022	2021
Skatt på årets resultat		
Aktuell skatt	-21 267	-51 912
Totalt redovisad skatt	-21 267	-51 912

Avstämning av effektiv skatt

	2022		2021	
	Procent	Belopp	Procent	Belopp
Redovisat resultat före skatt		6 106		-28 143
Skatt enligt gällande skattesats	20,60	-1 258	20,60	5 797
Övriga poster	506,70	-30 939	-205,06	-57 709
Skattereduktion investeringar	-179,00	10 930	0,00	0
Redovisad effektiv skatt	348,30	-21 267	-184,46	-51 912

**Not 8 Byggnader och mark
Koncernen**

	2022-12-31	2021-12-31
Ingående anskaffningsvärden	13 726 733	13 726 733
Utgående ackumulerade anskaffningsvärden	13 726 733	13 726 733
Ingående avskrivningar	-4 197 717	-3 721 439
Årets avskrivningar	-476 278	-476 278
Utgående ackumulerade avskrivningar	-4 673 995	-4 197 717
Utgående redovisat värde	9 052 738	9 529 016

NA

**Not 9 Fordon, maskiner och andra tekniska anläggningar
Koncernen**

	2022-12-31	2021-12-31
Ingående anskaffningsvärden	250 027 279	212 427 903
Inköp	84 132 645	45 709 899
Försäljningar/utrangeringar	-18 478 634	-8 110 523
Utgående ackumulerade anskaffningsvärden	315 681 290	250 027 279
Ingående avskrivningar	-125 941 900	-94 887 331
Försäljningar/utrangeringar	13 759 613	6 115 350
Årets avskrivningar	-41 578 397	-37 169 919
Utgående ackumulerade avskrivningar	-153 760 684	-125 941 900
Utgående redovisat värde	161 920 606	124 085 379

**Not 10 Inventarier, verktyg och installationer
Koncernen**

	2022-12-31	2021-12-31
Ingående anskaffningsvärden	20 841 442	49 692 388
Inköp	1 902 650	2 973 758
Försäljningar/utrangeringar	-1 698 853	-31 824 700
Omklassificeringar	80 250	0
Utgående ackumulerade anskaffningsvärden	21 125 489	20 841 446
Ingående avskrivningar	-14 303 574	-29 520 974
Försäljningar/utrangeringar	1 239 641	19 889 726
Årets avskrivningar	-2 513 156	-4 672 326
Utgående ackumulerade avskrivningar	-15 577 089	-14 303 574
Utgående redovisat värde	5 548 400	6 537 872

Moderbolaget

	2022-12-31	2021-12-31
Ingående anskaffningsvärden	9 288 653	9 536 570
Inköp	806 978	1 397 365
Försäljningar/utrangeringar	0	-1 645 282
Omklassificeringar	80 250	0
Utgående ackumulerade anskaffningsvärden	10 175 881	9 288 653
Ingående avskrivningar	-4 611 945	-4 597 333
Försäljningar/utrangeringar	0	1 613 728
Årets avskrivningar	-1 500 349	-1 628 340
Utgående ackumulerade avskrivningar	-6 112 294	-4 611 945
Utgående redovisat värde	4 063 587	4 676 708

**Not 11 Pågående nyanläggningar och förskott avseende materiella anläggningar
Koncernen**

	2022-12-31	2021-12-31
Ingående anskaffningsvärden	80 250	0
Inköp	0	80 250
Omklassificeringar	-80 250	0
Utgående ackumulerade anskaffningsvärden	0	80 250
Utgående redovisat värde	0	80 250

Moderbolaget

	2022-12-31	2021-12-31
Ingående anskaffningsvärden	80 250	0
Inköp	0	80 250
Omklassificeringar	-80 250	0
Utgående ackumulerade anskaffningsvärden	0	80 250
Utgående redovisat värde	0	80 250

**Not 12 Specifikation andelar i intresseföretag och gemensamt styrda företag
Koncernen**

Moderbolaget

Namn	Kapital- andel	Rösträtts- andel	Antal andelar	Bokfört värde
Conlast AB	50%	50%	500	25 000
				25 000

	Org.nr	Säte	Eget kapital	Resultat
Conlast AB	559344-0729	Varberg	50 000	0

Not 13 Andelar i intresseföretag och gemensamt styrda företag

Koncernen

Moderbolaget

	2022-12-31	2021-12-31
Ingående anskaffningsvärden	25 000	0
Inköp	0	25 000
Utgående ackumulerade anskaffningsvärden	25 000	25 000
Utgående redovisat värde	25 000	25 000

**Not 14 Uppskjuten skattefordran
Koncernen**

	2022-12-31	2021-12-31
Skattereduktion investeringar	0	1 401 463
	0	1 401 463

**Not 15 Andra långfristiga fordringar
Koncernen**

	2022-12-31	2021-12-31
Ingående anskaffningsvärden	10 565	10 565
Utgående ackumulerade anskaffningsvärden	10 565	10 565
Utgående redovisat värde	10 565	10 565

**Not 16 Skulder till kreditinstitut
Koncernen**

	2022-12-31	2021-12-31
Förfaller senare än fem år efter balansdagen		
Skulder till kreditinstitut	12 682 903	7 358 466
	12 682 903	7 358 466

**Not 17 Checkräkningskredit
Koncernen**

	2022-12-31	2021-12-31
Beviljat belopp på checkräkningskredit uppgår till	88 200 000	84 700 000
Utnyttjad kredit uppgår till	66 913 141	60 546 224

Av beviljat kreditbelopp utgörs 70.000.000 kr (fg år 66.500.000 kr) av fakturakredit på belånade kundfordringar.

**Not 18 Räntor och utdelningar
Koncernen**

	2022-12-31	2021-12-31
Erhållen ränta	64 638	44 814
Erlagd ränta	-6 692 937	-4 951 090
	-6 628 299	-4 906 276

Moderbolaget

	2022-12-31	2021-12-31
Erhållen ränta	756	3 272
Erlagd ränta	-117	-29 485
	639	-26 213

**Not 19 Justering för poster som inte ingår i kassaflödet
Koncernen**

	2022-12-31	2021-12-31
Avskrivningar	44 292 246	42 576 457
Vinst vid försäljning av anläggningstillgångar	-4 175 654	-2 925 178
Förlust vid försäljning av anläggningstillgångar	10 520	298 324
	40 127 112	39 949 603

Moderbolaget

	2022-12-31	2021-12-31
Avskrivningar	1 500 349	1 628 340
Vinst vid försäljning av anläggningstillgångar	0	-103 446
	1 500 349	1 524 894

**Not 20 Inköp och försäljning mellan koncernföretag
Moderbolaget**

Av årets försäljning avser 25.744 tkr (26.015 tkr) försäljning till koncernföretag.

Av årets inköp avser 943 tkr (3.102 tkr) inköp från koncernföretag.

**Not 21 Bokslutsdispositioner
Moderbolaget**

	2022	2021
Avsättning till periodiseringsfond	0	-84 000
Återföring från periodiseringsfond	84 000	0
Mottagna koncernbidrag	4 800 000	3 620 000
Lämnade koncernbidrag	-3 400 000	-2 790 000
Förändring av överavskrivningar	0	-435 000
	1 484 000	311 000

WA

2023041308074

2023041308075

**Not 22 Andelar i koncernföretag
Moderbolaget**

	2022-12-31	2021-12-31
Ingående anskaffningsvärden	61 972 680	61 972 680
Utgående ackumulerade anskaffningsvärden	61 972 680	61 972 680
Utgående redovisat värde	61 972 680	61 972 680

**Not 23 Specifikation andelar i koncernföretag
Moderbolaget**

Namn	Kapital- andel	Rösträtts- andel	Antal andelar	Bokfört värde
Mantum Entreprenad AB	100%	100%	1 000	14 618 373
Mantum Logistics AB	100%	100%	2 500	4 080 400
Mantum Special AB	100%	100%	1 000	100 000
Mantum Entreprenad i Sverige AB	100%	100%	4 000	2 654 557
Hyltebruks Transport AB	100%	100%	1 000	40 519 350
				61 972 680

	Org.nr	Säte	Just EK	Resultat
Mantum Entreprenad AB	556630-4142	Varberg	14 423 630	115 556
Mantum Logistics AB	556439-4426	Varberg	5 153 271	43 315
Mantum Special AB	556846-4662	Varberg	1 283 274	416 725
Mantum Entreprenad i Sverige AB	556174-4714	Varberg	3 176 681	23 317
Hyltebruks Transport AB	556161-7209	Hylte	54 275 043	4 935 671

**Not 24 Antal aktier och kvotvärde
Koncernen
Moderbolaget**

Namn	Antal aktier	Kvot- värde
Antal A-Aktier	1 000	410
Antal B-Aktier	9 000	410
	10 000	

Ua

**Not 25 Disposition av vinst eller förlust
Moderbolaget**

2022-12-31

Förslag till vinstdisposition

Styrelsen föreslår att till förfogande stående vinstmedel:

balanserad vinst	15 296 449
årets förlust	-15 161
	15 281 288

disponeras så att	
i ny räkning överföres	15 281 288
	15 281 288

**Not 26 Obeskattade reserver
Moderbolaget**

2022-12-31

2021-12-31

Akkumulerade överavskrivningar	435 000	435 000
Periodiseringsfond 2021	0	84 000
	435 000	519 000

**Not 27 Uppgifter om moderföretag som upprättar koncernredovisning
Moderbolaget**

Namn	Org.nr	Säte
CBL Invest AB (största koncern)	556816-4965	Varberg

**Not 28 Eventualförpliktelser
Moderbolaget**

2022-12-31

2021-12-31

Borgensförbindelse till förmån för koncernföretag	93 340 000	90 734 820
	93 340 000	90 734 820

WA

**Not 29 Ställda säkerheter
Koncernen**

	2022-12-31	2021-12-31
För skulder till kreditinstitut:		
Företagsinteckningar	35 625 000	40 625 000
Fastighetsinteckningar	7 400 000	7 400 000
Maskiner och inventarier med äganderättsförbehåll	144 383 099	111 295 335
Pantsatta kundfordringar	82 842 307	73 155 131
Pantsatta aktier i dotterföretag	6 120 278	6 184 974
	276 370 684	238 660 440

Moderbolaget

	2022-12-31	2021-12-31
För skulder till kreditinstitut:		
Företagsinteckningar	4 000 000	4 000 000
	4 000 000	4 000 000

**Not 30 Väsentliga händelser efter räkenskapsårets slut
Koncernen
Moderbolaget**

Den stigande räntenivån, drivmedelspriser samt kriget i Ukraina är osäkerhetsfaktorer för koncernen och moderbolaget. Det är dock svårt att bedöma dess långsiktiga effekter på koncernens och moderbolagets fortsatta utveckling.


~

2023041308078


Varberg den 16 februari 2023




Nils Ola Tjärnmo
Ordförande



Mikael Arnudd



Robert Arnudd



Rasmus Strömqvist



Greger Strömqvist
Verkställande direktör

Min revisionsberättelse har lämnats den 30 mars 2023



Henrik Ahlgren
Auktoriserad revisor

Revisionsberättelse

Till bolagsstämman i Mantum Holding AB
Org.nr 556790-9675

Rapport om årsredovisningen och koncernredovisningen

Uttalanden

Jag har utfört en revision av årsredovisningen och koncernredovisningen för Mantum Holding AB för räkenskapsåret 2022.

Enligt min uppfattning har årsredovisningen och koncernredovisningen upprättats i enlighet med årsredovisningslagen och ger en i alla väsentliga avseenden rättvisande bild av moderbolagets och koncernens finansiella ställning per den 2022-12-31 och av dessas finansiella resultat och kassaflöde för året enligt årsredovisningslagen. Förvaltningsberättelsen är förenlig med årsredovisningens och koncernredovisningens övriga delar.

Jag tillstyrker därför att bolagsstämman fastställer resultaträkningen och balansräkningen för moderbolaget och koncernen.

Grund för uttalanden

Jag har utfört revisionen enligt International Standards on Auditing (ISA) och god revisionssed i Sverige. Mitt ansvar enligt dessa standarder beskrivs närmare i avsnittet *Revisorns ansvar*. Jag är oberoende i förhållande till moderbolaget och koncernen enligt god revisorssed i Sverige och har i övrigt fullgjort mitt yrkesetiska ansvar enligt dessa krav.

Jag anser att de revisionsbevis jag har inhämtat är tillräckliga och ändamålsenliga som grund för mina uttalanden.

Styrelsens och verkställande direktörens ansvar

Det är styrelsen och verkställande direktören som har ansvaret för att årsredovisningen och koncernredovisningen upprättas och att de ger en rättvisande bild enligt årsredovisningslagen. Styrelsen och verkställande direktören ansvarar även för den interna kontroll som de bedömer är nödvändig för att upprätta en årsredovisning och koncernredovisning som inte innehåller några väsentliga felaktigheter, vare sig dessa beror på oegentligheter eller misstag.


Vid upprättandet av årsredovisningen och koncernredovisningen ansvarar styrelsen och verkställande direktören för bedömningen av bolagets och koncernens förmåga att fortsätta verksamheten. De upplyser, när så är tillämpligt, om förhållanden som kan påverka förmågan att fortsätta verksamheten och att använda antagandet om fortsatt drift. Antagandet om fortsatt drift tillämpas dock inte om styrelsen och verkställande direktören avser att likvidera bolaget, upphöra med verksamheten eller inte har något realistiskt alternativ till att göra något av detta.

Revisorns ansvar

Mina mål är att uppnå en rimlig grad av säkerhet om huruvida årsredovisningen och koncernredovisningen som helhet inte innehåller några väsentliga felaktigheter, vare sig dessa beror på oegentligheter eller misstag, och att lämna en revisionsberättelse som innehåller mina uttalanden. Rimlig säkerhet är en hög grad av säkerhet, men är ingen garanti för att en revision som utförs enligt ISA och god revisionssed i Sverige alltid kommer att upptäcka en väsentlig felaktighet om en sådan finns. Felaktigheter kan uppstå på grund av oegentligheter eller misstag och anses vara väsentliga om de enskilt eller tillsammans rimligen kan förväntas påverka de ekonomiska beslut som användare fattar med grund i årsredovisningen och koncernredovisningen.

Som del av en revision enligt ISA använder jag professionellt omdöme och har en professionellt skeptisk inställning under hela revisionen. Dessutom:

- identifierar och bedömer jag riskerna för väsentliga felaktigheter i årsredovisningen och koncernredovisningen, vare sig dessa beror på oegentligheter eller misstag, utformar och utför granskningsåtgärder bland annat utifrån dessa risker och inhämtar revisionsbevis som är tillräckliga och ändamålsenliga för att utgöra en grund för mina uttalanden. Risken för att inte upptäcka en väsentlig felaktighet till följd av oegentligheter är högre än för en väsentlig felaktighet som beror på misstag, eftersom oegentligheter kan innefatta agerande i maskopi, förfalskning, avsiktliga utelämnanden, felaktig information eller åsidosättande av intern kontroll.
- skaffar jag mig en förståelse av den del av bolagets interna kontroll som har betydelse för min revision för att utforma granskningsåtgärder som är lämpliga med hänsyn till omständigheterna, men inte för att uttala mig om effektiviteten i den interna kontrollen.
- utvärderar jag lämpligheten i de redovisningsprinciper som används och rimligheten i styrelsens och verkställande direktörens uppskattningar i redovisningen och tillhörande upplysningar.
- drar jag en slutsats om lämpligheten i att styrelsen och verkställande direktören använder antagandet om fortsatt drift vid upprättandet av årsredovisningen och koncernredovisningen. Jag drar också en slutsats, med grund i de inhämtade revisionsbevisen, om huruvida det finns någon väsentlig osäkerhetsfaktor som avser sådana händelser eller förhållanden som kan leda till betydande tvivel om bolagets och koncernens förmåga att fortsätta verksamheten. Om jag drar slutsatsen att det finns en väsentlig osäkerhetsfaktor, måste jag i revisionsberättelsen fästa uppmärksamheten på upplysningarna i årsredovisningen och koncernredovisningen om den väsentliga osäkerhetsfaktorn eller, om sådana upplysningar är otillräckliga, modifiera uttalandet om årsredovisningen och koncernredovisningen. Mina slutsatser baseras på de revisionsbevis som inhämtas fram till datumet för revisionsberättelsen. Dock kan framtida händelser eller förhållanden göra att ett bolag och en koncern inte längre kan fortsätta verksamheten.
- utvärderar jag den övergripande presentationen, strukturen och innehållet i årsredovisningen och koncernredovisningen, däribland upplysningarna, och om årsredovisningen och koncernredovisningen återger de underliggande transaktionerna och händelserna på ett sätt som ger en rättvisande bild.
- inhämtar jag tillräckliga och ändamålsenliga revisionsbevis avseende den finansiella informationen för enheterna eller affärsaktiviteterna inom koncernen för att göra ett uttalande avseende koncernredovisningen. Jag ansvarar för styrning, övervakning och utförande av koncernrevisionen. Jag är ensam ansvarig för mina uttalanden.

Jag måste informera styrelsen om bland annat revisionens planerade omfattning och inriktning samt tidpunkten för den. Jag måste också informera om betydelsefulla iakttagelser under revisionen, däribland de eventuella betydande brister i den interna kontrollen som jag identifierat. 

Rapport om andra krav enligt lagar och andra författningar

Uttalanden

Utöver min revision av årsredovisningen och koncernredovisningen har jag även utfört en revision av styrelsens och verkställande direktörens förvaltning för Mantum Holding AB för räkenskapsåret 2022 samt av förslaget till dispositioner beträffande bolagets vinst eller förlust.

Jag tillstyrker att bolagsstämman disponerar vinsten enligt förslaget i förvaltningsberättelsen och beviljar styrelsens ledamöter och verkställande direktören ansvarsfrihet för räkenskapsåret.

Grund för uttalanden

Jag har utfört revisionen enligt god revisionssed i Sverige. Mitt ansvar enligt denna beskrivs närmare i avsnittet Revisorns ansvar. Jag är oberoende i förhållande till moderbolaget och koncernen enligt god revisorssed i Sverige och har i övrigt fullgjort mitt yrkesetiska ansvar enligt dessa krav.

Jag anser att de revisionsbevis jag har inhämtat är tillräckliga och ändamålsenliga som grund för mina uttalanden.

Styrelsens och verkställande direktörens ansvar

Det är styrelsen som har ansvaret för förslaget till dispositioner beträffande bolagets vinst eller förlust. Vid förslag till utdelning innefattar detta bland annat en bedömning av om utdelningen är försvarlig med hänsyn till de krav som bolagets och koncernens verksamhetsart, omfattning och risker ställer på storleken av moderbolagets och koncernens egna kapital, konsolideringsbehov, likviditet och ställning i övrigt.


Styrelsen ansvarar för bolagets organisation och förvaltningen av bolagets angelägenheter. Detta innefattar bland annat att fortlöpande bedöma bolagets och koncernens ekonomiska situation och att tillse att bolagets organisation är utformad så att bokföringen, medelsförvaltningen och bolagets ekonomiska angelägenheter i övrigt kontrolleras på ett betryggande sätt. Verkställande direktören ska sköta den löpande förvaltningen enligt styrelsens riktlinjer och anvisningar och bland annat vidta de åtgärder som är nödvändiga för att bolagets bokföring ska fullgöras i överensstämmelse med lag och för att medelsförvaltningen ska skötas på ett betryggande sätt.

Revisorns ansvar

Mitt mål beträffande revisionen av förvaltningen, och därmed mitt uttalande om ansvarsfrihet, är att inhämta revisionsbevis för att med en rimlig grad av säkerhet kunna bedöma om någon styrelseledamot eller verkställande direktören i något väsentligt avseende:


- företagit någon åtgärd eller gjort sig skyldig till någon försummelse som kan föranleda ersättningsskyldighet mot bolaget, eller
- på något annat sätt handlat i strid med aktiebolagslagen, årsredovisningslagen eller bolagsordningen.

Mitt mål beträffande revisionen av förslaget till dispositioner av bolagets vinst eller förlust, och därmed mitt uttalande om detta, är att med rimlig grad av säkerhet bedöma om förslaget är förenligt med aktiebolagslagen.

Rimlig säkerhet är en hög grad av säkerhet, men ingen garanti för att en revision som utförs enligt god revisionssed i Sverige alltid kommer att upptäcka åtgärder eller försummelser som kan föranleda ersättningsskyldighet mot bolaget, eller att ett förslag till dispositioner av bolagets vinst eller förlust inte är förenligt med aktiebolagslagen. 

Som en del av en revision enligt god revisionsred i Sverige använder jag professionellt omdöme och har en professionellt skeptisk inställning under hela revisionen. Granskningen av förvaltningen och förslaget till dispositioner av bolagets vinst eller förlust grundar sig främst på revisionen av räkenskaperna. Vilka tillkommande granskningsåtgärder som utförs baseras på min professionella bedömning med utgångspunkt i risk och väsentlighet. Det innebär att jag fokuserar granskningen på sådana åtgärder, områden och förhållanden som är väsentliga för verksamheten och där avsteg och överträdelser skulle ha särskild betydelse för bolagets situation. Jag går igenom och prövar fattade beslut, beslutsunderlag, vidtagna åtgärder och andra förhållanden som är relevanta för mitt uttalande om ansvarsfrihet. Som underlag för mitt uttalande om styrelsens förslag till dispositioner beträffande bolagets vinst eller förlust har jag granskat om förslaget är förenligt med aktiebolagslagen.

Varberg den 30 mars 2023



Henrik Ahlgren
Auktoriserad revisor