

Styrelsen och verkställande direktören för

Ljungby Energi AB

Org nr 556192-4332

Säte Ljungby kommun

har härmed upprättat

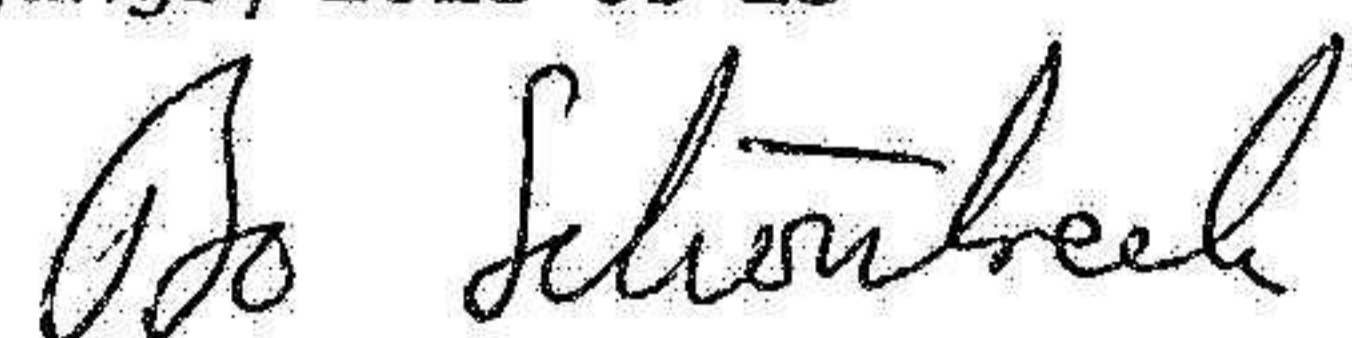
Årsredovisning och koncernredovisning

för räkenskapsåret 2022-01-01 - 2022-12-31

Innehållsförteckning:	Sida
Förvaltningsberättelse	1
Resultaträkning - koncern	7
Balansräkning - koncern	8
Kassaflödesanalys - koncern	10
Resultaträkning - moderföretag	11
Balansräkning - moderföretag	12
Kassaflödesanalys - moderföretag	14
Noter	15
Underskrifter	29

Undertecknad verkställande direktör i Ljungby Energi AB intygar härmed, dels att denna kopia av årsredovisningen överensstämmer med originalet, dels att resultaträkningen och balansräkningen, samt koncernbalansräkning och koncernresultaträkning, fastställts på årsstämman den 2023-05-23. Årsstämman beslöt att godkänna styrelsens förslag till vinstdisposition i bolaget.

Ljungby 2023-05-23



Bo Schönbeck

Förvaltningsberättelse

Styrelsen och verkställande direktören för Ljungby Energi AB, orgnr 556192-4332, med säte i Ljungby kommun får härmed avge följande berättelse för bolagets verksamhet under 2022.

Allmänt om verksamheten Ägarförhållanden

Ljungby Energi AB är ett helägt dotterbolag till Ljungby Holding AB, organisationsnummer 556613-9720. Ljungby Holding AB ägs till 100% av Ljungby kommun.

Båda bolagen har sitt säte i Ljungby kommun.

Verksamhetsinriktning

Bolaget skall köpa, producera och sälja energi samt tillhandahålla överföringstjänster gällande information i elektronisk form inom Ljungby kommun och till/från angränsande kommuner. Bolagets ändamål är att enligt god teknisk praxis och med optimalt resursutnyttjande svara för energiförsörjning och elektronisk informationsöverföring inom delar av Ljungby kommun. Bolaget skall även verka för en gynnsam utveckling av vätgas i kommunen samt bidra till Ljungby kommuns klimat- och energimål, vilket bland annat innefattar kraftigt reducerade utsläpp av växthusgaser och en ökad produktion av förnybar energi.

Energikoncernen är uppdelad i moderbolaget Ljungby Energi AB och dotterbolaget Ljungby Energinät AB. Det kommunala ändamålet med dotterbolagets verksamhet är att bedriva distribution av el- och fjärrvärme samt överföring av information i elektronisk form inom Ljungby kommun, eller om bättre ändamålsenlighet därmed uppnås, i geografisk närhet av Ljungby kommun.

Måluppfyllelse

De mål som finns uppsatta för verksamheten i ägardirektivet uppfylls i huvudsak. Att bolaget har **uthålligt låga priser** på sina produkter verifieras i Nils Holgerssonutredningen som presenteras varje år. Under årtionden har bolaget varit rankad topp 10 i undersökningen, både vad gäller elnätspriser som fjärrvärmepriser, men under 2022 har de höga elpriserna i södra Sverige medfört kraftigt ökade kostnader för bolaget, vilket medfört justeringar avseende elnätsavgifterna. Det kommer framöver att vara svårt att konkurrera med norra Sverige vad gäller elnätsavgifterna. Bolaget behåller dock sin ranking vad gäller fjärrvärmepriset och tillhandahåller det sjunde lägsta priset på fjärrvärme vid en jämförelse med övriga energileverantörer i landet. Välskötta och väl underhållna anläggningar säkerställer en **hög tillgänglighet**. Under 2022 förekom ett strömavbrott av större karaktär. Avbrottet inträffade i samband med åska och 6000 kunder blev utan strömförsörjning under 13 minuter. I övrigt har det inträffat ett antal mindre avbrott och vid en summering av antalet avbrott under 2022 gör bolaget bedömningen att elnätets tillgänglighet är hög. Något större avbrott i värmeleveranserna har inte förekommit under 2022.

Vidare har bolaget satsat på att ytterligare förbättra tillgängligheten av elnätet genom att öka underhållet. Ett antal kabelskåp och nätstationer har bytts ut under året.

Bolaget gör bedömningen att det råder en **God lönsamhet** i bolagets verksamhet. Produktion av fjärrvärme sker nästan uteslutande med fasta bränslen i form av avfall och bibränsle. Avfall som tidigare hamnade på olika deponier runt om i regionen omvandlas i stället vid Ljungsjöverket till elektrisk kraft och fjärrvärme, vilket bidrar till en minskad klimatpåverkan. Under 2022 har bolagets nya bibränsleeldade panna varit tillgänglig, vilket har reducerat användningen av eldningsolja och träpellet väsentligt. Under året har bolaget tillfört ca 1061 TJ bränsle för produktion av elektrisk kraft och fjärrvärme och av detta utgör olja endast 3,5 TJ, vilket motsvarar ca 0,3%. Utsläppen av fossil koldioxid har stadigt minskat från ca 34 000 ton ner till ca 26 000 ton sett över den senaste femårsperioden, vilket beror på utfasning av torv och bolagets ständiga strävan att tillhandahålla **miljövänliga energilösningar**. Någon nöjd kundundersökning har inte genomförts men låga priser

och hög tillgänglighet i kombination med miljövänliga energilösningar är oftast faktorer som ger **nöjda kunder**, vilket är ett utav verksamhetsmålen. Fjärrvärmenätet är väl utbyggt i Ljungby tätort och under 2022 har bolaget noterat en kraftigt ökad efterfrågan, vilket direkt härleds till de höga elpriserna som gör alternativ uppvärmning dyr.

Ägarens krav på 40% soliditet samt 10% avkastning på justerat kapital uppfylls.

Styrning och kontroll

De styrande och kontrollerande funktionerna som råder i bolaget är förutom upprättad budget även affärsplan och den interna kontrollen. Budgeten antas i december varje år och uppföljningen sker därefter varje tertiäl i styrelsen. Affärsplanen är ett dokument som löper över en fyraårsperiod med avstämning och uppföljning på årsbasis. Planen uppgraderas vart fjärde år i ett s.k. strategimöte där både företagsledning och styrelsen är representerad. Den senast uppdaterade affärsplanen antogs av styrelsen i november 2020 och sträcker sig över 2023.

VD lämnar årligen en rapport avseende den interna kontrollen i bolagskoncernens verksamhet. Internkontrollplanen är ett resultat av genomförd risk- och sårbarhetsanalys med avseende på verksamhet, hälsa samt den yttre miljön. Internkontrollen omfattar också rapportering avseende bolagets aktiva åtgärder i enlighet med diskrimineringslagen 3 kap 11§.

Övriga kontrollmoment som stäms av är lönehantering, kundfakturering, leverantörbetalningar och attestrutiner. Översyn av arbetsordningar, instruktioner och attestinstruktioner sker varje år vid april månads styrelsemöte.

Utveckling av företagets verksamhet, resultat och ställning

Koncern

		2022-12-31	2021-12-31	2020-12-31	2019-12-31	2018-12-31
Nettoomsättning	Mkr	298,0	252,0	200,2	202,0	193,3
Resultat efter finansnetto	Mkr	50,0	37,0	26,4	29,2	42,7
Balansomslutning	Mkr	639,6	601,8	528,3	491,5	457,8
Justerat eget kapital	Mkr	358,0	328,4	303,7	292,9	288,4
Avkastning på eget kapital	%	14,0	11,3	8,7	10,0	14,8
Avkastning på totalt kapital	%	7,8	6,1	5,2	6,1	9,4
Soliditet	%	56,0	54,6	57,5	59,6	63,0

Moderföretag

		2022-12-31	2021-12-31	2020-12-31	2019-12-31	2018-12-31
Nettoomsättning	Mkr	248,8	204,8	154,3	154,5	145,3
Resultat efter finansnetto	Mkr	31,9	12,8	3,1	7,2	22,7
Balansomslutning	Mkr	320,6	312,0	257,9	242,4	228,2
Justerat eget kapital	Mkr	124,1	116,8	113,4	120,6	131,6
Avkastning på eget kapital	%	25,7	11,0	2,7	5,9	17,2
Avkastning på totalt kapital	%	10,0	4,1	1,6	3,3	10,0
Soliditet	%	38,7	37,4	44,0	49,9	57,7

Väsentliga händelser under räkenskapsåret

Koncern

Projekt Vätgas Ljungby har fortgått under året och inventeringar och undersökningar av olika slag har genomförts med avsikt att uppföra två vindkraftverk i anslutning till den lokala avfallsanläggningen Bredemad. Projektet är ett samarbete mellan bolaget och två privata aktörer där var och en ansvarar för sin separata del i projektet. I slutet av 2022 lämnades miljö- och bygglovsansökan in till det lokala miljökontoret och beslut i ärendet väntas i början av 2023.

Hela personalstyrkan flyttade till nya kontorslokaler vid Ljungsjöverket i september 2020. Under 2022 har det nya kontoret kompletterats med en förrådsbyggnad och därmed kommer allt lagerfört material vid Vislandavägen att flyttas till det nya förrådet under början av 2023, vilket frigör mer yta för uthyrning i de gamla kontorslokalerna vid Vislandavägen. Förrådsbyggnaden besiktigades och övertogs av bolaget i slutet av december månad.

Underhållet av elnätet har intensifierats under 2022 och ett flertal nätstationer och kabelskåp har bytts ut. Utbytet av elmätare fortgår och ca 6500 av de 9000 elmätarna är nu utbytta. Samtliga elmätare skall vara utbytta till 2024-12-31. Delar av bolagets luftlinjer har byggts om till markförlagd kabel och därmed utgör luftlinjerna endast ett fåtal procent av det totala elnätet.

Bolaget har som mål att vara en attraktiv arbetsgivare och de anställda skall känna att de har intressanta arbetsuppgifter och utvecklingsmöjligheter inom organisationen. Intern rekrytering uppmuntras för medarbetare och chefer som är beredda att utveckla sin kompetens. Bolaget ser kontinuerligt över behovet i organisationen och under 2022 har personalstyrkan utökats med två tjänster för att kompensera för pensionsavgång under 2023.

Affärsområde elhandel startades upp för ett antal år sedan och nya kunder strömmar fortlöpande in. I slutet av 2022 uppgick antalet kunder till ca 3 600. Sald elenergi till slutkund ökade under 2022 med ca 10% jämfört med föregående år, vilket i stort kan härledas till ett utökat kundbestånd.

Utbyggnaden av fibernätet har fortsatt under 2022 och bolagets fibernät täcker nu större delen av Ljungby kommun. Under året har även bidrag från PTS beviljats avseende utbyggnad i Östraby, Åsen och Dragaryd/Hovdinge och ytterligare 45 kunder på landsbygden kommer att bli anslutna till nätet. Totalt har 235 villor, 120 lägenheter och 13 företag anslutits till fibernätet under 2022.

Moderföretag

Elprisutvecklingen på Nordpool har varit ett ständigt återkommande ämne under året. Genomsnittspriset under 2022 blev 1620 SEK/MWh, vilket är fem gånger högre än genomsnittspriset mellan åren 2012 - 2020. Det höga priset tillsammans med all time high avseende elproduktionen vid Ljungsjöverket har varit positivt för bolagets räkenskaper.

Kapacitetsbristen i södra Sverige har påverkat elpriset och risken har blivit större för s.k. roterande fränkoppling. Genomsnittspriset på Nordpool för de senaste 18 månaderna landade på 1445 SEK/MWh och bolaget gör bedömningen att det höga elpriset kommer att bestå under ett antal år framöver. Därför har bolaget tagit ett investeringsbeslut i en ny större ångturbin, vilken kommer att kunna öka elproduktionen från Ljungsjöverket med 55% - 60%. Bolaget räknar med en förhållandevis kort återbetalningstid för investeringen och samtidigt bidrar bolaget med en ökad kapacitet till elnätet.

2022 var ett förhållandevis normalt år och antalet graddagar motsvarade ca 96% av ett normalår. Januari och februari var varmare än normalt men december var kallare. Den totala energiproduktionen vid fjärrvärmeanläggningarna var något lägre än föregående år och den distribuerade elektriska kraften i elnätet likaså. Den totala mängden förbrukat olja minskade med 70% och utgjorde så lite som 0,3% av bolagets totala bränslemix. Även förbrukningen av träpellets minskade med 76% och båda dessa reducerade mängder av olja och pellets kan kopplas till att den nya biobränsleeldade pannan vid Karlsro var tillgänglig för produktion under större delen av året.

Under året har vattenflödet i Laganån varit förhållandevis lågt och därmed har också elproduktionen i vattenkraftstationen varit lägre än normalt. Den lägre produktionen vid vattenkraftstationen kompenseras av högre elproduktion vid Ljungsjöverket. Den totala elproduktionen uppgick till ca 30 GWh.

Priset på utsläppsätterna är fortfarande på en historiskt hög nivå. Därutöver har naturvårdsverket korrigerat hänvisningsvärdena, som används för att beräkna utsläpp av fossil CO2 från avfallsförbränning, vilket medfört ökade kostnader för bolaget.

Översvämningen i Laganån under 2020 ledde till en ombyggnad av vattenkraftstationen för att möta framtida kriser. Bolaget bedömer att intervallen mellan översvämningar framöver kommer att bli tätare. En mur har byggts för att förhindra vatten att tränga in i anläggningen och invändigt har installationer uppförts som gör att personalen snabbt kan vidta åtgärder om vattnet i ån börjar stiga.

Under hösten vann bolaget en upphandling där Östra Göinge Kommun handlade upp förbränningskapacitet för 4000 ton hushållsavfall/år. Kontraktet gäller minst två år och som längst i fyra år såvida optionerna löses ut. Östra Göinge Kommun är en ny kund och bolaget ser fram emot ett långt samarbete.

Viktiga förhållanden

Stora delar av koncernen kännetecknas av anläggningstung verksamhet. Stora resurser budgeteras varje år för det förebyggande underhållet i syfte att minimera risken för skador och stillestånd på anläggningarna. Längre avbrott/stillestånd kan äventyra koncernens strävan att nå de ekonomiska målen. Verksamheten är behäftad med ett antal risker varav de viktigaste är sammanfattade nedan:

- Avbrott eller haverier i produktions- och distributionsanläggningar samt i mottagnings- och fördelningsstationer
- Extrema väderförhållanden och klimatförändringar
- Regleringar och politiska beslut, ny lagstiftning
- Kraftiga prisförändringar av energiråvaror
- Förändringar av miljöavgifter och energiskatter

Hållbarhetsupplysningar

Bolagets avfallsförbränningsanläggning, tillsammans med övriga anläggningar i Sverige, har reducerat deponeringen av hushållsavfall till nära på noll procent. Sverige är ett av få länder i världen som lyckats ta steget från deponering till materialåtervinning och energiåtervinning, vilket reducerat utsläppen av växthusgaser till atmosfären.

Bolagets samlade kapacitet på, baserat på fastbränsle, uppgår till 52 MW och kapaciteten täcker belastningen på fjärrvärmenätet de allra flesta timmarna på året.

Icke-finansiella upplysningar

För att kunna rekrytera och behålla kompetent personal har Ljungby Energi som mål att vara en attraktiv arbetsgivare med bra anställningsvillkor för personalen. De anställda skall känna att de har intressanta arbetsuppgifter och att de har möjlighet att utvecklas och anta nya utmaningar inom organisationen. Intern rörlighet uppmuntras för medarbetare och chefer som är beredda att utveckla sin kompetens.

Bolaget strävar hela tiden efter att skapa goda arbetsvillkor och motverka negativa arbetsförhållanden för de anställda med fokus på säkerhet, hälsa och trivsel i största allmänhet. Medarbetare som trivs och tycker om sitt jobb gör en bättre arbetsinsats.

Samverkan mellan arbetsgivare och arbetstagare avseende aktiva åtgärder i enlighet med diskrimineringslagen har genomförts under året. Handlingar såsom Policy mot kränkande särbehandling, dokumentation över aktiva åtgärder, handlingsplan för jämställda löner samt lönekartläggning har diskuterats och analyserats.

Förväntad framtida utveckling samt väsentliga risker och osäkerhetsfaktorer

Den kraftiga expansionen av fibernätet kommer att avta de närmaste åren. Under 2022 anslöts 414 nya kunder till nätet, vilket är en minskning jämfört med föregående år och trenden är att antalet anslutningar succesivt minskar. En minskad anslutningsgrad kommer att påverka resultatutvecklingen

för affärsområdet men lönsamheten kommer fortfarande att vara god.

Elpriset på Nordpool kommer med största sannolikhet att även fortsättningsvis vara högt jämfört med tidigare år. Under 2022 har bolaget noterat en kraftigt ökad efterfrågan på fjärrvärme och bolaget gör bedömningen att denna starka efterfrågan kommer att bestå under ett antal år framöver.

Bolagets intäkter för producerad elektrisk kraft kommer att öka på grund av investeringen i en ny större turbin samt att de höga elpriserna med stor sannolikhet kommer att bestå.

Bolaget har initierat ett antal projekt som kan leda till nya affärsområden. Förutom tidigare beskrivna vätgasprojekt och turbinprojekt för bolaget diskussioner kring biogas, solceller samt omhändertagande av överskottsvärme från industrin. Bolagets förväntningar är att flertalet av dessa projekt blir verklighet.

Elhandelsverksamheten utökas kontinuerligt med nya kunder och bolagets lokala förankring är förmodligen en stor förklaring till detta. Även större industrikunder väljer bolaget som sin elleverantör.

Nya affärer och nya affärsområden kommer med stor sannolikhet att växa fram under de närmaste åren. Grön energi kommer att växa fram som en stor sektor framöver.

Tillstånds- eller anmälningspliktig verksamhet enligt miljöbalken

Moderföretag

Bolagets verksamhet vid Ljungsjöverket är tillståndspliktig enligt miljöbalken. I Länsstyrelsens beslut från 2004-10-20 tilläts en förbränning av högst 60 000 ton avfall per år. Under 2022 förbrändes 55 454 ton avfall. Kontrollarbete och årlig miljöbesiktning sker med stöd av miljöbalken.

De huvudsakliga emissionerna från Ljungsjöverket är utsläpp till luft och i bolagets miljötillstånd regleras utsläpp av stoft, totalt organiskt kol, väteklorid, svaveldioxid, kväveoxider, kolmonoxid och ammoniak genom satta gränsvärde. Dessa emissioner mäts kontinuerligt när avfallsförbränningen är i drift. Gränsvärde finns även för dioxiner, kvicksilver och kadmium, vilka kontrolleras genom stickprovsmätningar. Verksamheten kan även ge upphov till buller och lukt.

Utsläppet av fossil CO2 landade på 26 791 ton. Det fossila utsläppet av CO2 är i huvudsak kopplat till avfallsförbränning men en liten del är relaterad till eldningsolja. Bolaget räknar framöver med att de årliga utsläppen av fossil CO2 kommer att ligga på ca 26 000 ton, såvida inte något oförutsett inträffar.

Av bolagets omsättning utgör 60,4% (65,5%) den tillståndspliktiga verksamheten. För koncernen är motsvarande uppgift 50,4% (53,3%)

Eget kapital

Koncern	Aktie- kapital	Reserver	Balanserat resultat
Ingående balans 2022-01-01	10 000	2 400	315 980
Årets resultat			29 626
Eget kapital 2022-12-31	10 000	2 400	345 606

<i>Moderföretag</i>	<i>Aktiekapital</i>	<i>Reserv- fond</i>	<i>Fritt eget kapital</i>
Ingående balans 2022-01-01	10 000	2 400	72 777
Årets resultat			4 496
Eget kapital 2022-12-31	10 000	2 400	77 273

Förslag till disposition beträffande bolagets vinst eller förlust

Styrelsen föreslår att till förfogande stående vinstmedel, KSEK 77 273 KSEK, disponeras enligt följande:

	<i>Belopp i kkr</i>
Balanseras i ny räkning	77 273
Summa	77 273

Vad beträffar företagets resultat och ställning i övrigt, hänvisas till efterföljande resultat- och balansräkningar med tillhörande bokslutskommentarer.

2023060522045

G

Resultaträkning - koncern

<i>Belopp i kkr</i>	<i>Not</i>	<i>2022-01-01- 2022-12-31</i>	<i>2021-01-01- 2021-12-31</i>
Rörelsens intäkter			
Nettoomsättning	2	298 013	251 967
Aktiverat arbete för egen räkning		1 281	2 378
Övriga rörelseintäkter	3	1 221	167
		<u>300 515</u>	<u>254 512</u>
Rörelsens kostnader			
Råvaror och förnödenheter		-125 320	-92 016
Övriga externa kostnader	5,6	-44 725	-49 175
Personalkostnader	4	-43 653	-42 166
Av- och nedskrivningar av materiella och immateriella anläggningstillgångar		-35 246	-32 959
		<u>-148 944</u>	<u>-116 316</u>
Rörelseresultat		151 571	138 196
Resultat från finansiella poster			
Ränteintäkter och liknande resultatposter	7	58	69
Räntekostnader och liknande resultatposter	8	-1 593	-1 254
		<u>-1 535</u>	<u>-1 185</u>
Resultat efter finansiella poster		149 036	137 011
Koncernbidrag		-12 495	-12 130
		<u>136 541</u>	<u>124 881</u>
Resultat före skatt		136 541	124 881
Skatt på årets resultat	10	-7 913	-156
		<u>128 628</u>	<u>124 725</u>
Årets resultat		128 628	124 725
Hänförligt till			
Moderföretagets aktieägare		29 628	24 725

2023060522046

G

Balansräkning - koncern

<i>Belopp i kkr</i>	<i>Not</i>	<i>2022-12-31</i>	<i>2021-12-31</i>
TILLGÅNGAR			
Anläggningstillgångar			
Materiella anläggningstillgångar			
Byggnader och mark	11	59 671	61 439
Maskiner och andra tekniska anläggningar	12	437 556	414 745
Inventarier, verktyg och installationer	13	8 747	9 943
Pågående nyanläggningar och förskott avseende materiella anläggningstillgångar	14	23 004	22 645
		<u>528 978</u>	<u>508 772</u>
Finansiella anläggningstillgångar			
Andra långfristiga värdepappersinnehav	16	1 125	525
		<u>1 125</u>	<u>525</u>
Summa anläggningstillgångar		<u>530 103</u>	<u>509 297</u>
Omsättningstillgångar			
Varulager m m			
Råvaror och förnödenheter		4 823	5 222
		<u>4 823</u>	<u>5 222</u>
Kortfristiga fordringar			
Kundfordringar		22 996	20 246
Fordringar hos koncernföretag		26 749	19 650
Skattefordringar		2 705	6 912
Övriga fordringar		13 176	6 660
Förutbetalda kostnader och upplupna intäkter	18	39 097	33 777
		<u>104 723</u>	<u>87 245</u>
Summa omsättningstillgångar		<u>109 546</u>	<u>92 467</u>
SUMMA TILLGÅNGAR		<u>639 649</u>	<u>601 764</u>

2023060522047

G

Balansräkning - koncern

<i>Belopp i kkr</i>	<i>Not</i>	<i>2022-12-31</i>	<i>2021-12-31</i>
EGET KAPITAL OCH SKULDER			
<i>Eget kapital</i>			
Aktiekapital		10 000	10 000
Reserver		2 400	2 400
Balanserat resultat inkl årets resultat		345 606	315 980
Eget kapital hänförligt till moderföretagets aktieägare		<u>358 006</u>	<u>328 380</u>
Summa eget kapital		<u>358 006</u>	<u>328 380</u>
<i>Avsättningar</i>			
Avsättningar för pensioner och liknande förpliktelser	22	39	39
Uppskjuten skatteskuld	17	67 539	59 879
		<u>67 578</u>	<u>59 918</u>
<i>Långfristiga skulder</i>			
Övriga skulder till kreditinstitut	23	135 000	135 000
		<u>135 000</u>	<u>135 000</u>
<i>Kortfristiga skulder</i>			
Leverantörsskulder		17 746	24 742
Skulder till moderföretag		-	7 956
Skulder till koncernföretag		-	128
Övriga kortfristiga skulder		36 980	27 752
Upplupna kostnader och förutbetalda intäkter	24	24 339	17 888
		<u>79 065</u>	<u>78 466</u>
SUMMA EGET KAPITAL OCH SKULDER		<u>639 649</u>	<u>601 764</u>

2023060522048

G

Kassaflödesanalys - koncern

<i>Belopp i kkr</i>	<i>Not</i>	<i>2022-12-31</i>	<i>2021-12-31</i>
Den löpande verksamheten			
Resultat efter finansiella poster		50 036	37 011
Justeringar för poster som inte ingår i kassaflödet, m m	28	35 246	32 600
		85 282	69 611
Betald skatt		-255	177
Kassaflöde från den löpande verksamheten före förändringar av rörelsekapital		85 027	69 788
<i>Kassaflöde från förändringar i rörelsekapital</i>			
Ökning(-)/Minskning (+) av varulager		399	1 177
Ökning(-)/Minskning (+) av rörelsefordringar		-17 478	-36 283
Ökning(+)/Minskning (-) av rörelseskulder		599	30 098
Kassaflöde från den löpande verksamheten		68 547	64 780
Investeringsverksamheten			
Lämnade aktieägartillskott		-600	
Förvärv av materiella anläggningstillgångar		-55 452	-72 650
Kassaflöde från investeringsverksamheten		-56 052	-72 650
Finansieringsverksamheten			
Upptagna lån		-	20 000
Lämnade koncernbidrag		-12 495	-12 130
Kassaflöde från finansieringsverksamheten		-12 495	7 870
Årets kassaflöde		-	-
Likvida medel vid årets slut		-	-

2023060522049

6

Resultaträkning - moderföretag

Belopp i kkr	Not	2022-01-01- 2022-12-31	2021-01-01- 2021-12-31
Rörelsens intäkter			
Nettoomsättning	2	248 766	204 841
Övriga rörelseintäkter	3	25	-
		<u>248 791</u>	<u>204 841</u>
Rörelsens kostnader			
Råvaror och förnödenheter		-138 500	-111 418
Övriga externa kostnader	5,6	-69 470	-71 962
Personalkostnader	4	-198	-153
Av- och nedskrivningar av materiella och immateriella anläggningstillgångar		-7 162	-7 264
		<u>33 461</u>	<u>14 044</u>
Rörelseresultat			
Resultat från finansiella poster			
Ränteintäkter och liknande resultatposter	7	1	2
Räntekostnader och liknande resultatposter	8	-1 589	-1 253
		<u>31 873</u>	<u>12 793</u>
Resultat efter finansiella poster			
Bokslutsdispositioner	9	-3 502	9 049
Koncernbidrag		-22 495	-10 207
		<u>5 876</u>	<u>11 635</u>
Resultat före skatt			
Skatt på årets resultat	10	-1 380	-1 399
		<u>4 496</u>	<u>10 236</u>
Årets resultat			

2023060522050

Balansräkning - moderföretag

Belopp i kkr	Not	2022-12-31	2021-12-31
TILLGÅNGAR			
Anläggningstillgångar			
Materiella anläggningstillgångar			
Byggnader och mark	11	56 865	58 549
Maskiner och andra tekniska anläggningar	12	56 132	59 610
Inventarier, verktyg och installationer	13	1 940	2 067
Pågående nyanläggningar och förskott avseende materiella anläggningstillgångar	14	11 661	474
		<u>126 598</u>	<u>120 700</u>
Finansiella anläggningstillgångar			
Andelar i koncernföretag	15	10 800	10 800
Andra långfristiga värdepappersinnehav	16	1 125	525
Uppskjuten skattefordran	17	-	1 120
		<u>11 925</u>	<u>12 445</u>
Summa anläggningstillgångar		<u>138 523</u>	<u>133 145</u>
Omsättningstillgångar			
Varulager m m			
Råvaror och förnödenheter		3 544	3 802
		<u>3 544</u>	<u>3 802</u>
Kortfristiga fordringar			
Kundfordringar		3 010	3 205
Fordringar hos koncernföretag		126 104	126 958
Skattefordringar		1 908	6 210
Övriga fordringar		13 176	6 660
Förutbetalda kostnader och upplupna intäkter	18	34 315	32 034
		<u>178 513</u>	<u>175 067</u>
Summa omsättningstillgångar		<u>182 057</u>	<u>178 869</u>
SUMMA TILLGÅNGAR		<u>320 580</u>	<u>312 014</u>

2023060522051

G

Balansräkning - moderföretag

<i>Belopp i kkr</i>	<i>Not</i>	<i>2022-12-31</i>	<i>2021-12-31</i>
EGET KAPITAL OCH SKULDER			
<i>Eget kapital</i>			
<i>Bundet eget kapital</i>			
Aktiekapital		10 000	10 000
Reservfond		2 400	2 400
		<u>12 400</u>	<u>12 400</u>
<i>Fritt eget kapital</i>			
Balanserad vinst eller förlust		72 777	62 541
Årets resultat		4 496	10 236
		<u>77 273</u>	<u>72 777</u>
Summa eget kapital		<u>89 673</u>	<u>85 177</u>
<i>Obeskattade reserver</i>			
Akkumulerade överavskrivningar	20	31 616	21 616
Periodiseringsfonder	21	11 742	18 241
		<u>43 358</u>	<u>39 857</u>
<i>Avsättningar</i>			
Uppskjuten skatteskuld		73	-
		<u>73</u>	<u>-</u>
<i>Långfristiga skulder</i>			
Övriga skulder till kreditinstitut	23	135 000	135 000
		<u>135 000</u>	<u>135 000</u>
<i>Kortfristiga skulder</i>			
Leverantörsskulder		11 758	17 867
Skulder till moderföretag		-	7 956
Skulder till koncernföretag		-	128
Övriga kortfristiga skulder		26 801	17 590
Upplupna kostnader och förutbetalda intäkter	24	13 917	8 439
		<u>52 476</u>	<u>51 980</u>
SUMMA EGET KAPITAL OCH SKULDER		<u>320 580</u>	<u>312 014</u>

2023060522052

G

Kassaflödesanalys - moderföretag

<i>Belopp i kkr</i>	<i>Not</i>	<i>2022-12-31</i>	<i>2021-12-31</i>
Den löpande verksamheten			
Resultat efter finansiella poster		31 873	12 793
Justeringar för poster som inte ingår i kassaflödet, m m	28	7 162	7 264
		<u>39 035</u>	<u>20 057</u>
Betald skatt		-188	100
Kassaflöde från den löpande verksamheten före förändringar av rörelsekapital		38 847	20 157
<i>Kassaflöde från förändringar i rörelsekapital</i>			
Ökning(-)/Minskning (+) av varulager		258	17
Ökning(-)/Minskning (+) av rörelsefordringar		-3 446	-32 699
Ökning(+)/Minskning (-) av rörelseskulder		496	32 958
Kassaflöde från den löpande verksamheten		36 155	20 433
Investeringsverksamheten			
Lämnade aktieägartillskott		-600	
Förvärv av materiella anläggningstillgångar		-13 060	-30 226
Kassaflöde från investeringsverksamheten		-13 660	-30 226
Finansieringsverksamheten			
Erhållna koncernbidrag		-	1 923
Upptagna lån		-	20 000
Lämnade koncernbidrag		-22 495	-12 130
Kassaflöde från finansieringsverksamheten		-22 495	9 793
Årets kassaflöde		-	-
Likvida medel vid årets slut		-	-

2023060522053

G

Noter

Not 1 Redovisningsprinciper

Belopp i kkr om inget annat anges. Redovisningsvaluta SEK.

Allmänna redovisningsprinciper

Årsredovisningen har upprättats i enlighet med årsredovisningslagen och Bokföringsnämndens allmänna råd BFNAR 2012:1 Årsredovisning och koncernredovisning (K3).

Moderföretaget tillämpar samma redovisningsprinciper som koncernen utom i de fall som anges nedan under avsnittet "Redovisningsprinciper i moderföretaget".

Bolagets säte

Bolaget Ljungby Energi AB bedriver verksamhet i associationsformen aktiebolag och har sitt säte i Ljungby.

Klassificering

Anläggningstillgångar, långfristiga skulder och avsättningar består i allt väsentligt enbart av belopp som förväntas återvinnas eller betalas efter mer än tolv månader räknat från balansdagen.

Omsättningstillgångar och kortfristiga skulder består i allt väsentligt enbart av belopp som förväntas återvinnas eller betalas inom tolv månader räknat från balansdagen.

Värderingsprinciper mm

Tillgångar, avsättningar och skulder har värderats till anskaffningsvärden om inget annat anges nedan.

Materiella anläggningstillgångar

Materiella anläggningstillgångar redovisas till anskaffningsvärde minskat med ackumulerade avskrivningar och nedskrivningar. I anskaffningsvärdet ingår förutom inköpspriset även utgifter som är direkt hänförliga till förvärvet.

Tillkommande utgifter

Tillkommande utgifter som uppfyller tillgångskriteriet räknas in i tillgångens redovisade värde. Utgifter för löpande underhåll och reparationer redovisas som kostnader när de uppkommer.

För vissa av de materiella anläggningstillgångarna har skillnaden i förbrukningen av betydande komponenter bedömts vara väsentlig. Dessa tillgångar har därför delats upp i komponenter vilka skrivs av separat.

Avskrivningar

Avskrivning sker linjärt över tillgångens beräknade nyttjandeperiod eftersom det återspeglar den förväntade förbrukningen av tillgångens framtida ekonomiska fördelar. Avskrivningen redovisas som kostnad i resultaträkningen.

Följande avskrivningstider tillämpas:

	Koncern år	Moder- företag år
Materiella anläggningstillgångar:		
-Byggnader	20-60	20-60
-El- och optodistributionsanläggningar	10-20	-
-Markanläggningar (75% av anskaffn värdet)	20	20
-Markanläggningar	20	20
-Värmedistributionsanläggningar	30	-
-Värmeproduktionsanläggningar	10-15	10-15
-Inventarier, verktyg och installationer	5	5

Skillnaden mellan ovan nämnda avskrivningar och skattemässigt gjorda avskrivningar redovisas i de enskilda företagen som ackumulerade överavskrivningar, vilka ingår i obeskattade reserver.

Leasing - leasetagare

Alla leasingavtal i koncernen har klassificerats som operationella leasingavtal.

Operationella leasingavtal

Leasingavgifterna enligt operationella leasingavtal, inklusive förhöjd förstagångshyra men exklusive utgifter för tjänster som försäkring och underhåll, redovisas som kostnad linjärt över leasingperioden.

Varulager

Varulagret är upptaget till det lägsta av anskaffningsvärdet och nettoförsäljningsvärdet. Därvid har inkursrisk beaktats. Anskaffningsvärdet beräknas enligt först in- först ut- principen. I anskaffningsvärdet ingår förutom utgifter för inköp även utgifter för att bringa varorna till deras aktuella plats och skick.

Finansiella tillgångar och skulder

Finansiella tillgångar och skulder

Finansiella tillgångar och skulder redovisas i enlighet med kapitel 11 (Finansiella instrument värderade enligt 4 kap. 14 a14 e §§ årsredovisningslagen) i BFNAR 2012:1.

Redovisning i och borttagande från balansräkningen

En finansiell tillgång eller finansiell skuld tas upp i balansräkningen när företaget blir part i instrumentets avtalsmässiga villkor.

En finansiell tillgång tas bort från balansräkningen när den avtalsenliga rätten till kassaflödet från tillgången har upphört eller reglerats. Detsamma gäller när de risker och fördelar som är förknippade med innehavet i allt väsentligt överförs till annan part och företaget inte längre har kontroll över den finansiella tillgången. En finansiell skuld tas bort från balansräkningen när den avtalade förpliktelsen fullgjorts eller upphört.

Klassificering och värdering

Finansiella tillgångar och skulder har klassificerats i olika värderingskategorier i enlighet med kapitel 11 i BFNAR 2012:1. Klassificeringen i olika värderingskategorier ligger till grund för hur de finansiella instrumenten ska värderas och hur värdeförändringar ska redovisas.

(i) Lånefordringar och kundfordringar

Lånefordringar och kundfordringar är finansiella tillgångar som har fastställda eller fastställbara betalningar, men som inte är derivat. Dessa tillgångar värderas till upplupet anskaffningsvärde. Upplupet anskaffningsvärde bestäms utifrån den effektivränta som beräknades vid anskaffningstidpunkten. Kundfordringar redovisas till det belopp som beräknas inflyta, dvs. efter avdrag för osäkra fordringar.

(ii) Övriga finansiella skulder

Lån samt övriga finansiella skulder, t.ex. leverantörsskulder, ingår i denna kategori. Skulderna värderas till upplupet anskaffningsvärde.

(iii) Fordringar och skulder i utländsk valuta

Valutakursförändringar avseende rörelserelaterade fordringar och skulder redovisas i rörelseresultatet medan valutakursförändringar avseende finansiella fordringar och skulder redovisas i finansnettot.

Ersättningar till anställda

Förhållanden angivna avser koncernen. Moderbolaget saknar anställda.

Ersättningar till anställda efter avslutad anställning

Klassificering

Planer för ersättningar efter avslutad anställning klassificeras som antingen avgiftsbestämda eller förmånsbestämda.

Vid avgiftsbestämda planer betalas fastställda avgifter till ett annat företag, normalt ett försäkringsföretag, och har inte längre någon förpliktelse till den anställde när avgiften är betald. Storleken på den anställdes ersättningar efter avslutad anställning är beroende av de avgifter som har betalats och den kapitalavkastning som avgifterna ger.

Vid förmånsbestämda planer har företaget en förpliktelse att lämna de överenskomna ersättningarna till nuvarande och tidigare anställda. Företaget bär i allt väsentligt dels risken att ersättningarna kommer att bli högre än förväntat (aktuariell risk), dels risken att avkastningen på tillgångarna avviker från förväntningarna (investeringsrisk). Investeringsrisk föreligger även om tillgångarna är överförda till ett annat företag.

Avgiftsbestämda planer

Avgifterna för avgiftsbestämda planer redovisas som kostnad.

Skatt

Skatt på årets resultat i resultaträkningen består av aktuell skatt och uppskjuten skatt. Aktuell skatt är inkomstskatt för innevarande räkenskapsår som avser årets skattepliktiga resultat och den del av tidigare räkenskapsårs inkomstskatt som ännu inte har redovisats. Uppskjuten skatt är inkomstskatt för skattepliktigt resultat avseende framtida räkenskapsår till följd av tidigare transaktioner eller händelser.

I koncernbalansräkningen delas obeskattade reserver upp på uppskjuten skatt och eget kapital.

Eventualförpliktelser

En eventualförpliktelse är:

- * En möjlig förpliktelse som till följd av inträffade händelser och vars förekomst endast kommer att bekräftas av en eller flera osäkra framtida händelser, som inte helt ligger inom företagets kontroll, inträffar eller uteblir, eller
- * En befintlig förpliktelse till följd av inträffade händelser, men som inte redovisas som skuld eller avsättning eftersom det inte är sannolikt att ett utflöde av resurser kommer att krävas för att reglera förpliktelsen eller förpliktelsens storlek inte kan beräknas med tillräcklig tillförlitlighet.

Eventualförpliktelser är en sammanfattande beteckning för sådana garantier, ekonomiska åtaganden och eventuella förpliktelser som inte tas upp i balansräkningen.

Intäkter

Det inflöde av ekonomiska fördelar som företaget erhållit eller kommer att erhålla för egen räkning redovisas som intäkt. Intäkter värderas till verkliga värdet av det som erhållits eller kommer att erhållas, med avdrag för rabatter.

Försäljning av varor

Vid försäljning av varor redovisas intäkten vid leverans.

Offentliga bidrag

Moderbolaget har erhållit elcertifikat för elproduktion med användning av förnyelsebara energikällor. Elcertifikat är en form av statligt stöd då certifikatet anses vara en bärare av en rättighet mot staten. Elcertifikaten klassificeras som immateriell tillgång. Elcertifikaten används i den egna verksamheten för att täcka behovet för egenanvändning samt försäljning av el till elhandelskunder.

Koncernbidrag

Koncernbidrag som erhållits/lämnats redovisas som en bokslutsdisposition i resultaträkningen. Det erhållna/lämnade koncernbidraget har påverkat företagets aktuella skatt. Koncernbidragen behandlas som direkt betalda i kassaflödesanalysen.

Dotterföretag

Dotterföretag är företag i vilka moderföretaget direkt eller indirekt innehar mer än 50 % av röstetalet eller på annat sätt har ett bestämmande inflytande. Bestämmande inflytande innebär en rätt att utforma ett företags finansiella och operativa strategier i syfte att erhålla ekonomiska fördelar. Redovisningen av rörelseförvärv bygger på enhetssynen. Det innebär att förvärvsanalysen upprättas per den tidpunkt då förvärvaren får bestämmande inflytande. Från och med denna tidpunkt ses förvärvaren och den förvärvade enheten som en redovisningsenhet. Tillämpningen av enhetssynen innebär vidare att alla tillgångar (inklusive goodwill) och skulder samt intäkter och kostnader medräknas i sin helhet även för delägda dotterföretag.

Anskaffningsvärdet för dotterföretag beräknas till summan av verkligt värde vid förvärvstidpunkten för erlagda tillgångar med tillägg av uppkomna och övertagna skulder samt emitterade eget kapitalinstrument, utgifter som är direkt hänförliga till rörelseförvärvet samt eventuell tilläggsköpeskilling. I förvärvsanalysen fastställs det verkliga värdet, med några undantag, vid förvärvstidpunkten av förvärvade identifierbara tillgångar och övertagna skulder samt minoritetsintresse. Minoritetsintresse värderas till verkligt värde vid förvärvstidpunkten. Från och med förvärvstidpunkten inkluderas i koncernredovisningen det förvärvade företagets intäkter och kostnader, identifierbara tillgångar och skulder liksom eventuell uppkommen goodwill eller negativ goodwill.

Not 2 Nettoomsättning per rörelsegren och geografisk marknad

	2022-01-01- 2022-12-31	2021-01-01- 2021-12-31
Koncern		
<i>Nettoomsättning per rörelsegren</i>		
Elproduktion	9 573	7 308
Eldistribution	56 782	49 855
Elhandel	43 874	18 477
Fjärrvärmeproduktion	150 143	134 173
IT-kommunikation	37 188	42 094
Administration	453	60
Summa	298 013	251 967
Moderföretag		
<i>Nettoomsättning per rörelsegren</i>		
Elproduktion	9 573	7 308
Elhandel	51 393	23 861
Fjärrvärmeproduktion	150 188	134 236
IT-kommunikation	37 612	39 432
Administration	-	4
Summa	248 766	204 841

Koncernen bedriver endast verksamhet inom Ljungby kommun. Elhandeln finns representerad i hela landet.

Not 3 Övriga rörelseintäkter

	2022-01-01- 2022-12-31	2021-01-01- 2021-12-31
Koncern		
Övrigt	1 221	167
Summa	1 221	167
Moderföretag		
Övrigt	25	-
Summa	25	-

Not 4 Anställda, personalkostnader och arvoden till styrelse

Medelantalet anställda

	2022-01-01- 2022-12-31	Varav män	2021-01-01- 2021-12-31	Varav män
Moderföretag				
Totalt moderföretaget	-	-	-	-
Dotterföretag				
Sverige	52	48	49	46
Totalt dotterföretag	52	48	49	46
Koncernen totalt	52	48	49	46

Redovisning av könsfördelning bland ledande befattningshavare

	2022-12-31 Andel kvinnor i %	2021-12-31 Andel kvinnor i %
Moderföretag		
Styrelsen	20	20
Övriga ledande befattningshavare	-	-
Koncern		
Styrelsen	20	20
Övriga ledande befattningshavare	-	-

Löner och andra ersättningar samt sociala kostnader, inklusive pensionskostnader

	2022-01-01- 2022-12-31	2021-01-01- 2021-12-31
Moderföretag		
Löner och andra ersättningar	-	-
Dotterföretag		
Löner och andra ersättningar	29 776	28 493
(varav till styrelse och verkställande direktör)	1 401	1 309
Sociala kostnader	12 955	12 632
(varav pensionskostnader)	3 878	3 650
Koncern		
Löner och andra ersättningar	29 776	28 493
(varav till styrelse och verkställande direktör)	1 401	1 309
Sociala kostnader	12 955	12 632
(varav pensionskostnader) 1)	3 878	3 650

1) Av koncernens pensionskostnader avser 257 kkr (fg år 245 kkr) företagets VD och styrelse. Koncernens VD omfattas av PA-KFS.

Avgångsvederlag

Några avtal om avgångsvederlag finns inte inom koncernen.

Not 5 Arvode och kostnadsersättning till revisorer

	2022-01-01- 2022-12-31	2021-01-01- 2021-12-31
Koncern		
<i>Kpmg</i>		
Revisionsarvode	176	136
Summa	176	136
Moderföretag		
<i>Kpmg</i>		
Revisionsarvode	109	64
Summa	109	64

2023060522060

Not 6 Operationell leasing - leasetagare

	2022-01-01- 2022-12-31	2021-01-01- 2021-12-31
Koncern		
<i>Tillgångar som innehas via operationella leasingavtal</i>		
Minimileaseavgifter	438	250
Totala leasingkostnader	438	250
Avtalade framtida minimileaseavgifter avseende icke uppsägningsbara kontrakt förfaller till betalning:		
Inom ett år	397	83
Mellan ett och fem år	444	-
	841	83
Moderföretag		
<i>Tillgångar som innehas via operationella leasingavtal</i>		
Minimileaseavgifter	62	-
Totala leasingkostnader	62	-
Avtalade framtida minimileaseavgifter avseende icke uppsägningsbara kontrakt förfaller till betalning:		
Inom ett år	58	-
Mellan ett och fem år	29	-
	87	-

Not 7 Övriga ränteintäkter och liknande resultatposter

	2022-01-01- 2022-12-31	2021-01-01- 2021-12-31
Koncern		
Ränteintäkter, övriga	58	69
Summa	58	69
Moderföretag		
Ränteintäkter, övriga	1	2
Summa	1	2

Not 8 Räntekostnader och liknande resultatposter

	2022-01-01- 2022-12-31	2021-01-01- 2021-12-31
Koncern		
Räntekostnader, koncernföretag	675	575
Räntekostnader, övriga	739	679
Övrigt	179	-
Summa	1 593	1 254
Moderföretag		
Räntekostnader, koncernföretag	675	575
Räntekostnader, övriga	735	678
Övrigt	179	-
Summa	1 589	1 253

Q

Not 9 Bokslutsdispositioner

	2022-01-01- 2022-12-31	2021-01-01- 2021-12-31
Skillnad mellan skattemässig och planerlig avskrivning	-10 000	4 600
Periodiseringsfond, årets återföring	6 498	4 449
Summa	-3 502	9 049

Not 10 Skatt på årets resultat

	2022-01-01- 2022-12-31	2021-01-01- 2021-12-31
Koncern		
Aktuell skatt	-253	-1 503
Uppskjuten skatt	-7 660	1 347
Summa	-7 913	-156
Moderföretag		
Aktuell skatt	-187	-1 503
Uppskjuten skattefordran / skuld	-1 193	104
Summa	-1 380	-1 399

Avstämning effektiv skatt

	Proc.	2022-01-01- 2022-12-31	Proc.	2021-01-01- 2021-12-31
Koncernen				
Resultat före skatt		37 541		24 881
Skatt enligt gällande skattesats	20,6%	-7 733	20,6%	-5 125
Skattemässig intäkt obeskattade reserver	0,1%	-19	0,3%	-78
Effekt av förändrad skattesats i skattefordr		-	-9,8%	2 432
Ej avdragsgilla kostnader		-17	0,1%	-19
Ej skattepliktiga intäkter		-	-0,1%	31
Justering för avskrivning på fastigheter	0,1%	-32	0,1%	-32
Skattefordran investeringsavdrag		-	-11,2%	2 786
Skatt tidigare års resultat		-	0,6%	-151
Övrigt	0,3%	-112		-
	21,1%	-7 913	0,6%	-156
Moderföretag				
Resultat före skatt		5 876		11 635
Skatt enligt gällande skattesats	20,6%	-1 210	20,6%	-2 397
Skattemässig intäkt obeskattade reserver	0,3%	-19	0,7%	-78
Ej avdragsgilla kostnader	0,1%	-6	0,1%	-8
Justering för avskrivning på fastigheter	0,5%	-32	0,3%	-40
Uppskjuten skattefordran		-	-10,0%	1 160
Övrigt	2,0%	-113	0,3%	-36
	23,5%	-1 380	12,0%	-1 399

Not 11 Byggnader och mark

	2022-12-31	2021-12-31
Koncern		
<i>Akkumulerade anskaffningsvärden:</i>		
-Vid årets början	76 547	76 547
-Nyanskaffningar	171	-
Vid årets slut	76 718	76 547
<i>Akkumulerade avskrivningar enligt plan:</i>		
-Vid årets början	-15 108	-13 158
-Årets avskrivning enligt plan	-1 939	-1 950
Vid årets slut	-17 047	-15 108
Redovisat värde vid årets slut	59 671	61 439
Moderföretag		
<i>Akkumulerade anskaffningsvärden:</i>		
-Vid årets början	71 453	71 453
-Nyanskaffningar	171	-
Vid årets slut	71 624	71 453
<i>Akkumulerade avskrivningar enligt plan:</i>		
-Vid årets början	-12 904	-11 039
-Årets avskrivning enligt plan	-1 855	-1 865
Vid årets slut	-14 759	-12 904
Redovisat värde vid årets slut	56 865	58 549

Not 12 Maskiner och andra tekniska anläggningar

	2022-12-31	2021-12-31
Koncern		
<i>Akkumulerade anskaffningsvärden:</i>		
-Vid årets början	962 649	887 560
-Nyanskaffningar	43 135	45 834
-Omklassificeringar	10 827	29 255
-Vid årets slut	1 016 611	962 649
<i>Akkumulerade avskrivningar enligt plan:</i>		
-Vid årets början	-547 904	-518 616
-Årets avskrivning	-31 151	-29 288
-Vid årets slut	-579 055	-547 904
Redovisat värde vid årets slut	437 556	414 745
<i>Maskiner som innehas under finansiella leasingavtal</i>	<i>Inga</i>	<i>Inga</i>

2023060522063

Moderföretag

Ackumulerade anskaffningsvärden:

-Vid årets början	332 306	297 553
-Nyanskaffningar	1 276	29 164
-Omklassificeringar	-	5 589
-Vid årets slut	333 582	332 306

Ackumulerade avskrivningar enligt plan:

-Vid årets början	-272 696	-267 703
-Årets avskrivning	-4 754	-4 993
-Vid årets slut	-277 450	-272 696

Redovisat värde vid årets slut **56 132** **59 610**

Maskiner som innehas under finansiella leasingavtal *Inga* *Inga*

Not 13 Inventarier, verktyg och installationer

2022-12-31 2021-12-31

Koncern

Ackumulerade anskaffningsvärden:

-Vid årets början	27 862	22 036
-Nyanskaffningar	961	4 171
-Omklassificeringar	-	1 655
-Vid årets slut	28 823	27 862

Ackumulerade avskrivningar enligt plan:

-Vid årets början	-17 919	-16 152
-Omklassificeringar	-	-47
-Årets avskrivning	-2 157	-1 720
-Vid årets slut	-20 076	-17 919

Redovisat värde vid årets slut **8 747** **9 943**

Inventarier som innehas under finansiella leasingavtal *Inga* *Inga*

Moderföretag

Ackumulerade anskaffningsvärden:

-Vid årets början	5 442	3 199
-Nyanskaffningar	426	588
-Omklassificeringar	-	1 655
-Vid årets slut	5 868	5 442

Ackumulerade avskrivningar enligt plan:

-Vid årets början	-3 375	-2 922
-Omklassificeringar	-	-47
-Årets avskrivning	-553	-406
-Vid årets slut	-3 928	-3 375

Redovisat värde vid årets slut **1 940** **2 067**

Inventarier som innehas under finansiella leasingavtal *Inga* *Inga*

Not 14 Pågående nyanläggningar och förskott materiella anläggningstillgångar

	2022-12-31	2021-12-31
Koncern		
Vid årets början	22 645	30 863
Investeringar	22 530	22 645
Omklassificeringar	-22 171	-30 863
Redovisat värde vid årets slut	23 004	22 645
Moderföretag		
Vid årets början	474	7 197
Investeringar	11 187	474
Omklassificeringar	-	-7 197
Redovisat värde vid årets slut	11 661	474

Not 15 Andelar i koncernföretag

	2022-12-31	2021-12-31
<i>Akkumulerade anskaffningsvärden:</i>		
-Vid årets början	10 800	10 800
Redovisat värde vid årets slut	10 800	10 800

Spec av moderföretagets och koncernens innehav av andelar i koncernföretag

Ägarandelen av kapitalet avses, vilket även överensstämmer med andelen av rösterna för totalt antal aktier.

<i>Dotterföretag / Org nr / Säte</i>	<i>Antal andelar</i>	<i>i %</i>	<i>Eget kapital</i>
Ljungby Energinät AB, 556082-3998, Ljungby	9 000	100	19 096
			19 096

Not 16 Andra långfristiga värdepappersinnehav

	2022-12-31	2021-12-31
Koncern		
<i>Akkumulerade anskaffningsvärden:</i>		
-Vid årets början	525	525
-Tillkommande tillgångar	600	-
Redovisat värde vid årets slut	1 125	525
Moderföretag		
<i>Akkumulerade anskaffningsvärden:</i>		
-Vid årets början	525	525
-Tillkommande tillgångar	600	-
Redovisat värde vid årets slut	1 125	525

Specifikation av värdepapper	2022-12-31 Redovisat värde	Marknadsvärde	2021-12-31 Redovisat värde	Marknadsvärde
Koncern				
Sinfra (tid Värmek)	15		15	
Sydlänk AB	1 110		510	
Summa	1 125	-	525	-
Moderföretag				
Sinfra (tid Värmek)	15		15	
Sydlänk AB	1 110		510	
Summa	1 125	-	525	-

Not 17 Uppskjuten skatt

	Uppskjuten skatteskuld
Koncern - 2022-12-31	
Maskiner och inventarier, ackumulerade överavskrivningar	65 047
Periodiseringsfonder	2 419
Övrigt	73
Summa	67 539
Koncern - 2021-12-31	
Maskiner och inventarier, ackumulerade överavskrivningar	58 172
Periodiseringsfonder	4 453
Övrigt	-2 746
Summa	59 879
Moderföretag 2022-12-31	
Övrigt	73
Summa	73
Moderföretag- 2021-12-31	
Övrigt	-1 120
Summa	-1 047

Uppskjutna skatter värderas utifrån nominell skattesats.

Not 18 Förutbetalda kostnader och upplupna intäkter

	Koncern	Moderföretag
Upplupna intäkter	38 882	34 100
Förutbetalda kostnader	214	214
Summa	39 096	34 314

I posten upplupna intäkter ingår även ännu ej fakturerade energiavgifter.

Not 19 Disposition av vinst eller förlust

Styrelsen föreslår att fritt eget kapital, KSEK 77 273, disponeras enligt följande:

Balanseras i ny räkning	77 273
Summa	77 273

Kvotvärde per aktie 100 kr (100).

a

Not 20 Ackumulerade överavskrivningar

	2022-12-31	2021-12-31
Maskiner och inventarier	31 616	21 616
Summa	31 616	21 616

Av ackumulerade överavskrivningar utgör 6 513 kkr (4 453 kkr) uppskjuten skatt. Den uppskjutna skatten ingår ej i moderföretagets balansräkning men däremot i koncernens.

Not 21 Periodiseringsfonder

	2022-12-31	2021-12-31
Periodiseringsfond, avsatt vid beskattningsår 2016	-	6 498
Periodiseringsfond, avsatt vid beskattningsår 2017	10 974	10 974
Periodiseringsfond, avsatt vid beskattningsår 2018	280	280
Periodiseringsfond, avsatt vid beskattningsår 2019	488	488
Summa	11 742	18 240

Av periodiseringsfonder utgör 2 419 kkr (3 757 kkr) uppskjuten skatt. Den uppskjutna skatten ingår ej i moderföretagets balansräkning men däremot i koncernens.

Not 22 Avsättningar för pensioner och liknande förpliktelser

	2022-12-31	2021-12-31
Koncern		
Avsättning för pensioner		
KPA Kommunsektorerna Pension AB	39	39
Summa	39	39
Moderföretag		
Avsättning för pensioner	-	-
	-	-

Not 23 Övriga skulder till kreditinstitut

	2022-12-31	2021-12-31
Koncern		
Förfallotidpunkt, inom ett år från balansdagen	65 000	-
Förfallotidpunkt, 1-5 år från balansdagen	70 000	135 000
Summa	135 000	135 000
Moderföretag		
Förfallotidpunkt, inom ett år från balansdagen	65 000	-
Förfallotidpunkt, 1-5 år från balansdagen	70 000	135 000
Summa	135 000	135 000

Not 24 Upplupna kostnader och förutbetalda intäkter

	2022-12-31	2021-12-31
Koncern		
Semesterskuld inkl sociala avgifter	4 866	4 968
Förbetalda intäkter	3 415	2 350
Övriga poster	16 058	10 570
Summa	24 339	17 888
Moderföretag		
Övriga poster	13 917	8 439
Summa	13 917	8 439

Not 25 Ställda säkerheter och eventalförpliktelser - moderföretaget

Ställda säkerheter

	2022-12-31	2021-12-31
Ställda säkerheter	Inga	Inga

Not 26 Betalda räntor och erhållen utdelning

Belopp i kkr	2022-12-31	2021-12-31
Koncern		
Erhållen ränta	58	2
Erlagd ränta	1 593	1 253
Moderföretag		
Erhållen ränta	1	2
Erlagd ränta	1 589	1 253

Not 27 Väsentliga händelser efter räkenskapsårets slut

Några väsentliga händelser har inte inträffat efter räkenskapsårets slut.

Not 28 Övriga upplysningar till kassaflödesanalysen

	2022-12-31	2021-12-31
Justering för poster som inte ingår i kassaflödet mm		
Koncern		
Avskrivningar	35 246	32 959
Övriga ej kassaflödespåverkande poster	-	-359
Summa	35 246	32 600
Moderföretag		
Avskrivningar	7 162	7 264
Summa	7 162	7 264

Not 29 Koncernuppgifter

Företaget är helägt dotterföretag till Ljungby Holding AB, org nr 556613-9720 med säte i Ljungby. Ljungby Energi AB är moderbolag till Ljungby Energinät AB, org nr 556082-3998 med säte i Ljungby. Bolaget äger samtliga aktier i Ljungby Energinät AB.

Inköp och försäljning inom koncernen

Av koncernens totala inköp och försäljning mätt i kronor avser 3,3% (3,4%) av inköpen och 10,0% (12,3%) av försäljningen andra företag inom hela den företagsgrupp som koncernen tillhör.

Av moderföretagets totala inköp och försäljning mätt i kronor avser 33,5% (38,9%) av inköpen och 12,0% (13,6%) av försäljningen andra företag inom hela den företagsgrupp som företaget tillhör.

Not 30 Nyckeltalsdefinitioner

Balansomslutning: Totala tillgångar

Justerat eget kapital: Eget kapital och obeskattade reserver med avdrag för uppskjuten skatt per balansdagen

Finansiella intäkter: Poster i finansnettot som är hänförliga till tillgångar


Avkastning på totalt kapital: (Rörelseresultat + finansiella intäkter) / totalt kapital

Avkastning på eget kapital: Resultat efter finansnetto / Justerat eget kapital

Soliditet: Justerat eget kapital / Totala tillgångar

Underskrifter

Ljungby 202³2-04-17 .



Lennart Olsson
Styrelseordförande



Bo Schönbeck
Verkställande direktör



Piroska Ruzsa-Pal
Styrelseledamot



Magnus Carlsson
Styrelseledamot



Gunilla Åström
Styrelseledamot



Henrik Pettersson
Styrelseledamot


Vår revisionsberättelse har lämnats den 18/4 202³

KPMG AB



Michael Brunosson
Auktoriserad revisor

Fotokopians överensstämmelse
med originalet intygas:



Revisionsberättelse

Till bolagsstämman i Ljungby Energi AB, org. nr 556192-4332

Rapport om årsredovisningen och koncernredovisningen

Uttalanden

Vi har utfört en revision av årsredovisningen och koncernredovisningen för Ljungby Energi AB för år 2022.

Enligt vår uppfattning har årsredovisningen och koncernredovisningen upprättats i enlighet med årsredovisningslagen och ger en i alla väsentliga avseenden rättvisande bild av moderbolagets och koncernens finansiella ställning per den 31 december 2022 och av dessas finansiella resultat och kassaflöde för året enligt årsredovisningslagen. Förvaltningsberättelsen är förenlig med årsredovisningens och koncernredovisningens övriga delar.

Vi tillstyrker därför att bolagsstämman fastställer resultaträkningen och balansräkningen för moderbolaget och för koncernen.

Grund för uttalanden

Vi har utfört revisionen enligt International Standards on Auditing (ISA) och god revisionssed i Sverige. Vårt ansvar enligt dessa standarder beskrivs närmare i avsnittet Revisorns ansvar. Vi är oberoende i förhållande till moderbolaget och koncernen enligt god revisors sed i Sverige och har i övrigt fullgjort vårt yrkesetiska ansvar enligt dessa krav.

Vi anser att de revisionsbevis vi har inhämtat är tillräckliga och ändamålsenliga som grund för våra uttalanden.

Styrelsens och verkställande direktörens ansvar

Det är styrelsen och verkställande direktören som har ansvaret för att årsredovisningen och koncernredovisningen upprättas och att de ger en rättvisande bild enligt årsredovisningslagen. Styrelsen och verkställande direktören ansvarar även för den interna kontroll som de bedömer är nödvändig för att upprätta en årsredovisning och koncernredovisning som inte innehåller några väsentliga felaktigheter, vare sig dessa beror på oegentligheter eller misstag. Vid upprättandet av årsredovisningen och koncernredovisningen ansvarar styrelsen och verkställande direktören för bedömningen av

bolagets och koncernens förmåga att fortsätta verksamheten. De upplyser, när så är tillämpligt, om förhållanden som kan påverka förmågan att fortsätta verksamheten och att använda antagandet om fortsatt drift. Antagandet om fortsatt drift tillämpas dock inte om styrelsen och verkställande direktören avser att likvidera bolaget, upphöra med verksamheten eller inte har något realistiskt alternativ till att göra något av detta.

Revisorns ansvar

Våra mål är att uppnå en rimlig grad av säkerhet om huruvida årsredovisningen och koncernredovisningen som helhet inte innehåller några väsentliga felaktigheter, vare sig dessa beror på oegentligheter eller misstag, och att lämna en revisionsberättelse som innehåller våra uttalanden. Rimlig säkerhet är en hög grad av säkerhet, men är ingen garanti för att en revision som utförs enligt ISA och god revisionssed i Sverige alltid kommer att upptäcka en väsentlig felaktighet om en sådan finns. Felaktigheter kan uppstå på grund av oegentligheter eller misstag och anses vara väsentliga om de enskilt eller tillsammans rimligen kan förväntas påverka de ekonomiska beslut som användare fattar med grund i årsredovisningen och koncernredovisningen.

Som del av en revision enligt ISA använder vi professionellt omdöme och har en professionellt skeptisk inställning under hela revisionen. Dessutom:

- identifierar och bedömer vi riskerna för väsentliga felaktigheter i årsredovisningen och koncernredovisningen, vare sig dessa beror på oegentligheter eller misstag, utformar och utför granskningsåtgärder bland annat utifrån dessa risker och inhämtar revisionsbevis som är tillräckliga och ändamålsenliga för att utgöra en grund för våra uttalanden. Risken för att inte upptäcka en väsentlig felaktighet till följd av oegentligheter är högre än för en väsentlig felaktighet som beror på misstag, eftersom oegentligheter kan innefatta agerande i maskopi, förfalskning, avsiktliga utelämnanden, felaktig information eller åsidosättande av intern kontroll.
- skaffar vi oss en förståelse av den del av bolagets interna kontroll som har betydelse för vår revision för att utforma granskningsåtgärder som är lämpliga med hänsyn till omständigheterna, men inte för att uttala oss om effektiviteten i den interna kontrollen.
- utvärderar vi lämpligheten i de redovisningsprinciper som används och rimligheten i styrelsens och verkställande direktörens uppskattningar i redovisningen och tillhörande upplysningar.

- drar vi en slutsats om lämpligheten i att styrelsen och verkställande direktören använder antagandet om fortsatt drift vid upprättandet av årsredovisningen och koncernredovisningen. Vi drar också en slutsats, med grund i de inhämtade revisionsbevisen, om huruvida det finns någon väsentlig osäkerhetsfaktor som avser sådana händelser eller förhållanden som kan leda till betydande tvivel om bolagets och koncernens förmåga att fortsätta verksamheten. Om vi drar slutsatsen att det finns en väsentlig osäkerhetsfaktor, måste vi i revisionsberättelsen fästa uppmärksamheten på upplysningarna i årsredovisningen och koncernredovisningen om den väsentliga osäkerhetsfaktorn eller, om sådana upplysningar är otillräckliga, modifiera uttalandet om årsredovisningen och koncernredovisningen. Våra slutsatser baseras på de revisionsbevis som inhämtas fram till datumet för revisionsberättelsen. Dock kan framtida händelser eller förhållanden göra att ett bolag och en koncern inte längre kan fortsätta verksamheten.
- utvärderar vi den övergripande presentationen, strukturen och innehållet i årsredovisningen och koncernredovisningen, däribland upplysningarna, och om årsredovisningen och koncernredovisningen återger de underliggande transaktionerna och händelserna på ett sätt som ger en rättvisande bild.
- inhämtar vi tillräckliga och ändamålsenliga revisionsbevis avseende den finansiella informationen för enheterna eller affärsaktiviteterna inom koncernen för att göra ett uttalande avseende koncernredovisningen. Vi ansvarar för styrning, övervakning och utförande av koncernrevisionen. Vi är ensamt ansvariga för våra uttalanden.

Vi måste informera styrelsen om bland annat revisionens planerade omfattning och inriktning samt tidpunkten för den. Vi måste också informera om betydelsefulla iakttagelser under revisionen, däribland de eventuella betydande brister i den interna kontrollen som vi identifierat.

Rapport om andra krav enligt lagar och andra författningar

Uttalanden

Utöver vår revision av årsredovisningen och koncernredovisningen har vi även utfört en revision av styrelsens och verkställande direktörens förvaltning för Ljungby Energi AB för år 2022 samt av förslaget till dispositioner beträffande bolagets vinst eller förlust.

Vi tillstyrker att bolagsstämman disponerar vinsten enligt förslaget i förvaltningsberättelsen och beviljar styrelsens ledamöter och verkställande direktören ansvarsfrihet för räkenskapsåret.

Grund för uttalanden

Vi har utfört revisionen enligt god revisionssed i Sverige. Vårt ansvar enligt denna beskrivs närmare i avsnittet Revisorns ansvar. Vi är oberoende i förhållande till moderbolaget och koncernen enligt god revisorssed i Sverige och har i övrigt fullgjort vårt yrkesetiska ansvar enligt dessa krav.

Vi anser att de revisionsbevis vi har inhämtat är tillräckliga och ändamålsenliga som grund för våra uttalanden.

Styrelsens och verkställande direktörens ansvar

Det är styrelsen som har ansvaret för förslaget till dispositioner beträffande bolagets vinst eller förlust. Vid förslag till utdelning innefattar detta bland annat en bedömning av om utdelningen är försvarlig med hänsyn till de krav som bolagets och koncernens verksamhetsart, omfattning och risker ställer på storleken av moderbolagets och koncernens egna kapital, konsolideringsbehov, likviditet och ställning i övrigt.

Styrelsen ansvarar för bolagets organisation och förvaltningen av bolagets angelägenheter. Detta innefattar bland annat att fortlöpande bedöma bolagets och koncernens ekonomiska situation och att tillse

att bolagets organisation är utformad så att bokföringen, medelsförvaltningen och bolagets ekonomiska angelägenheter i övrigt kontrolleras på ett betryggande sätt. Verkställande direktören ska sköta den löpande förvaltningen enligt styrelsens riktlinjer och anvisningar och bland annat vidta de åtgärder som är nödvändiga för att bolagets bokföring ska fullgöras i överensstämmelse med lag och för att medelsförvaltningen ska skötas på ett betryggande sätt.

Revisorns ansvar

Vårt mål beträffande revisionen av förvaltningen, och därmed vårt uttalande om ansvarsfrihet, är att inhämta revisionsbevis för att med en rimlig grad av säkerhet kunna bedöma om någon styrelseledamot eller verkställande direktören i något väsentligt avseende:

- företagit någon åtgärd eller gjort sig skyldig till någon försummelse som kan föranleda ersättningskyldighet mot bolaget, eller
- på något annat sätt handlat i strid med aktiebolagslagen, årsredovisningslagen eller bolagsordningen.

Vårt mål beträffande revisionen av förslaget till dispositioner av bolagets vinst eller förlust, och därmed vårt uttalande om detta, är att med rimlig grad av säkerhet bedöma om förslaget är förenligt med aktiebolagslagen.

Rimlig säkerhet är en hög grad av säkerhet, men ingen garanti för att en revision som utförs enligt god revisionssed i Sverige alltid kommer att upptäcka åtgärder eller försummelser som kan föranleda

ersättningskyldighet mot bolaget, eller att ett förslag till dispositioner av bolagets vinst eller förlust inte är förenligt med aktiebolagslagen.

Som en del av en revision enligt god revisionssed i Sverige använder vi professionellt omdöme och har en professionellt skeptisk inställning under hela revisionen. Granskningen av förvaltningen och förslaget till dispositioner av bolagets vinst eller förlust grundar sig främst på revisionen av räkenskaperna. Vilka tillkommande granskningsåtgärder som utförs baseras på vår professionella bedömning med utgångspunkt i risk och väsentlighet. Det innebär att vi fokuserar granskningen på sådana åtgärder, områden och förhållanden som är väsentliga för verksamheten och där avsteg och överträdelser skulle ha särskild betydelse för bolagets situation. Vi går igenom och prövar fattade beslut, beslutsunderlag, vidtagna åtgärder och andra förhållanden som är relevanta för vårt uttalande om ansvarsfrihet. Som underlag för vårt uttalande om styrelsens förslag till dispositioner beträffande bolagets vinst eller förlust har vi granskat om förslaget är förenligt med aktiebolagslagen.

Ljungby den 2023-04-18

KPMG AB

Michael Brunosson
Auktoriserad revisor

Fotokopians överensstämmelse
med originalet intygas: