

**Årsredovisning**  
och  
**Koncernredovisning**  
för  
**Fagerströmbolagen AB**

556462-8948

Räkenskapsåret

2021

**Fastställelseintyg**

Undertecknad styrelseledamot i Fagerströmbolagen AB intygar att resultaträkningen och balansräkningen i årsredovisningen för moderbolaget samt koncernresultaträkningen och koncernbalansräkningen har fastställts på årsstämma 2022-06-14. Årsstämman beslutade att godkänna styrelsens förslag till resultatdisposition.

Jag intygar också att innehållet i årsredovisningen och revisionsberättelsen stämmer överens med originalen.

Borlänge 2022-06-14

  
Fredrik Fagerström

Styrelsen och verkställande direktören för Fagerströmbolagen AB avger följande årsredovisning och koncernredovisning för räkenskapsåret 2021.

Årsredovisningen är upprättad i svenska kronor, SEK. Om inte annat särskilt anges, redovisas alla belopp i hela kronor (kr). Uppgifter inom parentes avser föregående år.

## Förvaltningsberättelse

### Information om verksamheten

Bolagets verksamhet består av distributionsverksamhet, åkeri och förvaltning av värdepapper. Under 2019 bytte bolaget namn från Kyrkbacken i Falun AB, till Fagerströmbolagen AB.

Företaget har sitt säte i Falun.

### Väsentliga händelser under räkenskapsåret

Den 31 dec 2021 förvärvades ytterligare ett bolag till koncernen. Dotterbolaget Godsvägen 17 Fastighets AB förvärvade då det helägda dotterbolaget Taljan 7 AB. Bolaget bedriver uthyrning och förvaltning av egen industrilokal.

Spridningen av coronaviruset bedöms inte nämnvärt ha påverkat bolagets eller dess dotterbolags verksamhet, ställning och resultat. Bolaget och dotterbolagen har fått stöd med anledning av den tillfälliga nedsättningen av arbetsgivaravgifter. Se även noten avseende väsentliga händelser efter räkenskapsårets slut.

### Förväntad framtida utveckling

Förändringar i vår omvärld såsom oljepriser, räntor och lönenivåer, är faktorer som har stor betydelse för företagets lönsamhet.

### Hållbarhetsupplysningar

Bolaget bedriver ett aktivt miljö- och kvalitetsarbete, för att minska miljöeffekterna från fordonen, och öka kundnöjdheten.

### Ägarförhållanden

Bolaget ägs, till 100 %, av Tommy Fagerström.

### Flerårsöversikt (Tkr)

Koncernen	2021	2020	2019	2018	2017
Nettoomsättning	273 277	263 556	231 754	204 883	174 012
Resultat efter finansiella poster	17 520	17 389	4 123	2 771	5 228
Balansomslutning	241 418	185 686	185 135	177 663	156 757
Antal anställda	161	168	157	137	115
Soliditet (%)	24,0	24,2	21,8	21,0	22,9
Avkastning på totalt kap. (%)	8,1	10,5	3,4	2,5	4,3
Avkastning på eget kap. (%)	30,2	38,7	10,2	7,4	14,5

<b>Moderbolaget</b>	<b>2021</b>	<b>2020</b>	<b>2019</b>	<b>2018</b>	<b>2017</b>
Nettoomsättning	7 224	7 224	5 292	4 977	5 018
Resultat efter finansiella poster	1 017	971	-257	1 802	7 958
Balansomslutning	71 096	67 141	92 314	79 703	66 262
Antal anställda	6	7	5	4	4
Soliditet (%)	26,9	27,3	19,1	22,7	25,4
Avkastning på totalt kap. (%)	2,1	2,3	0,6	3,3	13,1
Avkastning på eget kap. (%)	5,3	5,3	neg	10,0	47,4

### Förändring av eget kapital

<b>Koncernen</b>	<b>Aktie- kapital</b>	<b>Annat eget kapital inkl. årets resultat</b>	<b>Minoritets- intresse</b>	<b>Totalt</b>
Belopp vid årets ingång	100 000	30 668 056	14 198 012	<b>44 966 068</b>
Disposition enligt beslut av årets årsstämma:				
Utdelning			-637 000	<b>-637 000</b>
Årets resultat		7 018 067	6 674 839	<b>13 692 906</b>
<b>Belopp vid årets utgång</b>	<b>100 000</b>	<b>37 686 123</b>	<b>20 235 851</b>	<b>58 021 974</b>

<b>Moderbolaget</b>	<b>Aktie- kapital</b>	<b>Reserv- fond</b>	<b>Balanserat resultat</b>	<b>Årets resultat</b>	<b>Totalt</b>
Belopp vid årets ingång	100 000	20 000	12 855 175	1 781 120	<b>14 756 295</b>
Disposition enligt beslut av årets årsstämma:					
Balanseras i ny räkning			1 781 120	-1 781 120	<b>0</b>
Årets resultat				2 829 888	<b>2 829 888</b>
<b>Belopp vid årets utgång</b>	<b>100 000</b>	<b>20 000</b>	<b>14 636 295</b>	<b>2 829 888</b>	<b>17 586 183</b>

### Förslag till vinstdisposition

Styrelsen föreslår att till förfogande stående vinstmedel (kronor):

balanserad vinst	14 636 294
årets vinst	2 829 888
	<b>17 466 182</b>

disponeras så att i ny räkning överföres	17 466 182
	<b>17 466 182</b>

Koncernens och moderbolagets resultat och ställning i övrigt framgår av efterföljande resultat- och balansräkningar samt kassaflödesanalyser med noter. *A*

## Koncernens Resultaträkning

	Not	2021-01-01 -2021-12-31	2020-01-01 -2020-12-31
Nettoomsättning		273 276 742	263 555 651
Övriga rörelseintäkter		2 005 358	2 808 269
		<b>275 282 100</b>	<b>266 363 920</b>
<b>Rörelsens kostnader</b>			
Transportkostnader		-115 796 373	-110 718 347
Övriga externa kostnader	2, 3	-17 200 981	-15 968 976
Personalkostnader	4	-92 030 296	-91 333 808
Avskrivningar av materiella- och immateriella anläggningstillgångar		-30 749 279	-28 952 677
		<b>-255 776 929</b>	<b>-246 973 808</b>
<b>Rörelseresultat</b>		<b>19 505 171</b>	<b>19 390 112</b>
<b>Resultat från finansiella poster</b>			
Resultat från övriga företag som det finns ett ägarintresse i	5	85 500	67 500
Övriga ränteintäkter och liknande resultatposter	6	20 260	25 061
Räntekostnader och liknande resultatposter	7	-2 090 561	-2 093 617
		<b>-1 984 801</b>	<b>-2 001 056</b>
<b>Resultat efter finansiella poster</b>		<b>17 520 370</b>	<b>17 389 056</b>
<b>Resultat före skatt</b>		<b>17 520 370</b>	<b>17 389 056</b>
Skatt på årets resultat	8	-3 122 892	-3 814 910
Uppskjuten skatt	8	-704 572	-22 537
<b>Årets resultat</b>		<b>13 692 906</b>	<b>13 551 609</b>
Hänförligt till moderföretagets aktieägare		7 018 067	8 010 417
Hänförligt till innehav utan bestämmande inflytande		6 674 839	5 541 192

8

## Koncernens Balansräkning

Not

2021-12-31

2020-12-31

### TILLGÅNGAR

#### Anläggningstillgångar

##### *Immateriella anläggningstillgångar*

Koncessioner, patent, licenser, varumärken samt  
liknande rättigheter

9 37 500 67 500

Goodwill

10 114 468 824 868

**151 968 892 368**

##### *Materiella anläggningstillgångar*

Byggnader och mark

11 35 215 095 32 583 200

Förbättringsutgifter på annans fastighet

12 39 483 60 083

Fordon

13 117 673 612 87 935 656

Inventarier, verktyg och installationer

14 484 991 700 318

**153 413 181 121 279 257**

##### *Finansiella anläggningstillgångar*

Ägarintressen i övriga företag

15 560 355 727 555

Andra långfristiga värdepappersinnehav

16 1 643 046 633 625

Andra långfristiga fordringar

17 1 592 587 1 625 740

**3 795 988 2 986 920**

**Summa anläggningstillgångar**

**157 361 137 125 158 545**

#### Omsättningstillgångar

##### *Varulager m m*

Råvaror och förnödenheter

18 21 144 46 015

**21 144 46 015**

##### *Kortfristiga fordringar*

Kundfordringar

36 061 245 34 285 354

Aktuella skattefordringar

2 244 571 1 991 049

Övriga fordringar

9 255 688 8 163 575

Förutbetalda kostnader och upplupna intäkter

19 4 126 714 4 839 212

**51 688 218 49 279 190**

##### *Kassa och bank*

32 347 161 11 202 383

**Summa omsättningstillgångar**

**84 056 523 60 527 588**

**SUMMA TILLGÅNGAR**

**241 417 660 185 686 133**

## Koncernens Balansräkning

Not 2021-12-31 2020-12-31

### EGET KAPITAL OCH SKULDER

#### Eget kapital

Eget kapital hänförligt till moderföretagets  
aktieägare

Aktiekapital

100 000 100 000

Annat eget kapital inklusive årets resultat

37 686 124 30 668 056

**Eget kapital hänförligt till moderföretagets  
aktieägare**

**37 786 124 30 768 056**

#### Innehav utan bestämmande inflytande

Innehav utan bestämmande inflytande

20 235 849 14 198 012

**Eget kapital hänförligt till minoritetsintresset**

**20 235 849 14 198 012**

**Summa eget kapital**

**58 021 973 44 966 068**

#### Avsättningar

Avsättningar för uppskjuten skatt

20 10 554 129 9 489 065

**10 554 129 9 489 065**

#### Långfristiga skulder

21, 22

Skulder till kreditinstitut

85 151 701 54 857 504

Övriga skulder

16 887 195 13 743 700

**102 038 896 68 601 204**

#### Kortfristiga skulder

22

Skulder till kreditinstitut

29 768 733 19 250 970

Leverantörsskulder

9 918 917 9 353 929

Övriga skulder

13 405 457 17 747 765

Upplupna kostnader och förutbetalda intäkter

23 17 709 555 16 277 132

**70 802 662 62 629 796**

**SUMMA EGET KAPITAL OCH SKULDER**

**241 417 660 185 686 133**

## Koncernens Kassaflödesanalys

Not

2021-01-01  
-2021-12-31

2020-01-01  
-2020-12-31

### Den löpande verksamheten

Resultat efter finansiella poster		17 520 370	17 389 056
Justeringar för poster som inte ingår i kassaflödet m.m	24	28 514 560	26 933 352
Betald skatt		-3 122 892	-3 814 910

### Kassaflöde från den löpande verksamheten före förändringar av rörelsekapital

42 912 038      40 507 498

### Kassaflöde från förändringar i rörelsekapital

Förändring av varulager		24 871	80 305
Förändring kundfordringar		-1 698 330	-3 604 087
Förändring av kortfristiga fordringar		-573 738	-2 971 369
Förändring leverantörsskulder		527 814	-450 904
Förändring av kortfristiga skulder		7 500 656	7 890 181
<b>Kassaflöde från den löpande verksamheten</b>		<b>48 693 311</b>	<b>41 451 625</b>

### Investeringsverksamheten

Investeringar i materiella anläggningstillgångar		-62 106 473	-20 122 612
Försäljning av materiella anläggningstillgångar		6 449 804	3 359 956
Investeringar i finansiella anläggningstillgångar		-4 692 556	-1 714 540
<b>Kassaflöde från investeringsverksamheten</b>		<b>-60 349 225</b>	<b>-18 477 196</b>

### Finansieringsverksamheten

Upptagna lån		77 990 715	26 343 000
Amortering av lån		-44 553 023	-23 059 586
Utbetald utdelning		-637 000	-196 000
<b>Kassaflöde från finansieringsverksamheten</b>		<b>32 800 692</b>	<b>3 087 414</b>

### Årets kassaflöde

21 144 778      26 061 843

Likvida medel vid årets början

11 202 383      -14 859 459

**Likvida medel vid årets slut**

**32 347 161      11 202 384**

## Moderbolagets Resultaträkning

	Not	2021-01-01 -2021-12-31	2020-01-01 -2020-12-31
<b>Rörelsens intäkter</b>			
Nettoomsättning		7 224 006	7 223 997
Övriga rörelseintäkter		25 692	2 316
		<b>7 249 698</b>	<b>7 226 313</b>
<b>Rörelsens kostnader</b>			
Transportkostnader		86 830	-168 006
Övriga externa kostnader	2, 3	-4 148 055	-1 727 144
Personalkostnader	4	-3 827 975	-4 834 376
Avskrivningar av materiella anläggningstillgångar		-42 745	-215 311
		<b>-7 931 945</b>	<b>-6 944 837</b>
<b>Rörelseresultat</b>	25	<b>-682 247</b>	<b>281 476</b>
<b>Resultat från finansiella poster</b>			
Resultat från andelar i koncernföretag	26	1 356 100	204 000
Övriga ränteintäkter och liknande resultatposter	6	823 518	1 060 460
Räntekostnader och liknande resultatposter	7	-480 423	-575 396
<b>Summa finansiella poster</b>		<b>1 699 195</b>	<b>689 064</b>
<b>Resultat efter finansiella poster</b>		<b>1 016 948</b>	<b>970 540</b>
Bokslutsdispositioner	27	2 268 000	1 289 000
<b>Resultat före skatt</b>		<b>3 284 948</b>	<b>2 259 540</b>
Skatt på årets resultat	8	-455 060	-478 420
<b>Årets resultat</b>		<b>2 829 888</b>	<b>1 781 120</b>

## Moderbolagets Balansräkning

Not 2021-12-31 2020-12-31

### TILLGÅNGAR

#### Anläggningstillgångar

##### *Materiella anläggningstillgångar*

Fordon	13	41 982	267 121
Inventarier, verktyg och installationer	14	130 549	164 897
		<b>172 531</b>	<b>432 018</b>

##### *Finansiella anläggningstillgångar*

Andelar i koncernföretag	28, 29	35 021 100	34 328 000
Fordringar hos koncernföretag	30	29 898 581	26 315 990
Andra långfristiga värdepappersinnehav	16	1 643 046	633 625
Andra långfristiga fordringar	17	0	0
		<b>66 562 727</b>	<b>61 277 615</b>

#### Summa anläggningstillgångar

**66 735 258 61 709 633**

#### Omsättningstillgångar

##### *Kortfristiga fordringar*

Fordringar hos koncernföretag		2 252 923	3 468 633
Aktuella skattefordringar		1 926 495	1 800 388
Övriga kortfristiga fordringar		5 748	7 804
Förutbetalda kostnader och upplupna intäkter	19	175 928	154 398
		<b>4 361 094</b>	<b>5 431 223</b>

#### Summa omsättningstillgångar

**4 361 094 5 431 223**

### SUMMA TILLGÅNGAR

**71 096 352 67 140 856**

## Moderbolagets Balansräkning

Not 2021-12-31 2020-12-31

### EGET KAPITAL OCH SKULDER

<b>Eget kapital</b>	31		
<i>Bundet eget kapital</i>			
Aktiekapital		100 000	100 000
Reservfond		20 000	20 000
		<b>120 000</b>	<b>120 000</b>
<i>Fritt eget kapital</i>			
Balanserad vinst		14 636 294	12 855 175
Årets resultat		2 829 888	1 781 120
		<b>17 466 182</b>	<b>14 636 295</b>
<b>Summa eget kapital</b>		<b>17 586 182</b>	<b>14 756 295</b>
<b>Obeskattade reserver</b>	32	1 923 600	4 521 600
<b>Långfristiga skulder</b>	21		
Övriga långfristiga skulder		16 462 195	13 368 700
<b>Summa långfristiga skulder</b>		<b>16 462 195</b>	<b>13 368 700</b>
<b>Kortfristiga skulder</b>			
Checkräkningskredit	33	33 006 545	32 431 537
Leverantörsskulder		291 492	258 143
Skulder till koncernföretag		0	120 000
Övriga kortfristiga skulder		670 813	683 079
Upplupna kostnader och förutbetalda intäkter	23	1 155 525	1 001 502
<b>Summa kortfristiga skulder</b>		<b>35 124 375</b>	<b>34 494 261</b>
<b>SUMMA EGET KAPITAL OCH SKULDER</b>		<b>71 096 352</b>	<b>67 140 856</b>

## Noter

### Not 1 Redovisnings- och värderingsprinciper

#### Allmänna upplysningar

Årsredovisningen och koncernredovisningen är upprättad i enlighet med årsredovisningslagen och BFNAR 2012:1 Årsredovisning och koncernredovisning (K3).

Redovisningsprinciperna är oförändrade jämfört med föregående år.

Moderföretaget och koncernen tillämpar samma redovisningsprinciper om inte annat framgår nedan.

#### Intäktsredovisning

Intäkter har tagits upp till verkligt värde av vad som erhållits eller kommer att erhållas och redovisas i den omfattning det är sannolikt att de ekonomiska fördelarna kommer att tillgodogöras bolaget och intäkterna kan beräknas på ett tillförlitligt sätt.

Ersättning i form av ränta och utdelning redovisas som intäkt när det är sannolikt att företaget kommer att få de ekonomiska fördelar som är förknippade med transaktionen och när inkomsten kan beräknas på ett tillförlitligt sätt. Ränta redovisas som intäkt enligt den så kallade effektivräntemetoden. Utdelning redovisas som intäkt när företagets rätt till betalning är säkerställd.

#### Pågående tjänsteuppdrag

Inkomster från tjänsteuppdrag på löpande räkning redovisas som intäkt i takt med att arbetet utförs. Uthyrning av kontorslokaler klassificeras som operationell leasing. Leasingintäkterna redovisas linjärt under leasingperioden.

Ränteintäkter redovisas i enlighet med effektivitetsmetoden.

Utdelning redovisas som intäkt när rätten att erhålla utdelningen är fastställd.

Om det inte är sannolikt att betalning kommer att erhållas för belopp som redan har redovisats som intäkt redovisas det belopp som sannolikt inte kommer att erhållas som en kostnad.

#### Koncernredovisning

##### Konsolideringsmetod

Koncernredovisningen har upprättats enligt förvärvsmetoden. Detta innebär att förvärvade verksamheters identifierbara tillgångar och skulder redovisas till marknadsvärde enligt upprättad förvärvsanalys. Förvärvstidpunkten är den tidpunkt då det bestämmande inflytandet erhålls. Överstiger verksamhetens anskaffningsvärde det beräknade marknadsvärdet av de förväntade nettotillgångarna enligt förvärvsanalysen redovisas skillnaden som goodwill.

##### Dotterföretag

Koncernredovisningen omfattar, förutom moderföretaget, samtliga företag i vilka moderföretaget direkt eller indirekt har mer än 50 % av röstetalet eller på annat sätt innehar det bestämmande inflytandet och därmed har en rätt att utforma företagets finansiella och operativa strategier i syfte att erhålla ekonomiska fördelar. Dotterföretagen inkluderas i koncernredovisningen från och med den dag då det bestämmande inflytandet överförs till koncernen. De exkluderas ur koncernredovisningen från den dag då det bestämmande inflytandet upphör.

Q

Minoritetsintresse är den del av dotterföretagets resultat och nettotillgångar i koncernredovisningen hänförliga till egetkapitalinstrument som inte, direkt eller indirekt genom dotterföretag, ägs av moderföretaget.

Minoritetsintresse redovisas i koncernens balansräkning som en särskild post inom koncernens egna kapital. Redovisningen tar sin utgångspunkt i koncernen som en enhet enligt den så kallade enhetsteorin. Samtliga tillgångar som koncernen har bestämmande inflytande över inkluderas i koncernens balansräkning, även de som delvis har andra ägare. Minoritetens andel av resultatet efter skatt redovisas separat som minoritetsandel.

Förvärv och avyttring av minoritetsandelar redovisas inom eget kapital.

#### **Transaktioner mellan koncernföretag**

Koncerninterna fordringar och skulder samt transaktioner mellan koncernföretag liksom orealiserade vinster elimineras i sin helhet. Orealiserade förluster elimineras också såvida inte transaktionen motsvarar ett nedskrivningsbehov.

Förändring av internvinst under räkenskapsåret har eliminerats i koncernresultaträkningen.

#### **Goodwill**

Goodwill är den skillnad som uppkommer om anskaffningsvärdet för den förvärvade enheten är högre än värdet på den förvärvade enhetens nettotillgångar. Vid förvärvstidpunkten redovisas den uppkomna goodwillen som en tillgång i balansräkningen.

#### **Obeskattade reserver**

Obeskattade reserver i moderbolaget redovisas med bruttobelopp i balansräkningen, inklusive den uppskjutna skatteskuld som är hänförlig till reserverna.

#### **Eget kapital**

Moderbolagets eget kapital delas in i bundet och fritt kapital, koncernens eget kapital delas in i aktiekapital, och annat eget kapital inklusive årets resultat, i enlighet med ÅRLs indelning.

#### **Anläggningstillgångar**

Immateriella och materiella anläggningstillgångar redovisas till anskaffningsvärde minskat med ackumulerade avskrivningar enligt plan och eventuella nedskrivningar.

Utgifter för löpande reparationer och underhåll redovisas som kostnader.

Realisationsvinst respektive realisationsförlust vid avyttring av en anläggningstillgång redovisas som *Övrig rörelseintäkt* respektive *Övrig rörelsekostnad* vid avyttring av inventarier, men vid avyttring av fordon som en ökning, respektive minskning av *Transportkostnader*.

Inga låneutgifter aktiveras. *A*

Avskrivning sker linjärt över den förväntade nyttjandeperioden med hänsyn till väsentligt restvärde. Mark har obegränsad nyttjande period och skrivs inte av. Följande avskrivningsprocent tillämpas:

**Immateriella anläggningstillgångar**

Goodwill 20

Avskrivningsperiod för goodwill är beräknad utifrån den period som posten bedöms generera ekonomiska fördelar.

**Materiella anläggningstillgångar**

Markanläggning, samt el och VVS i mark	5
Stommar	2
Installationer, så som el, rör, VVS, ventilation, hiss	5
Inre ytskikt, så som golv, väggar, innertak	5
Sophus	4
Servicehus, staket	4
Förbättringsutgift på annans fastighet	20
Inventarier, verktyg och installationer	20
Fordon	10-20

**Komponentindelning**

Materiella anläggningstillgångar har delats upp på komponenter när komponenterna är betydande och när komponenterna har väsentligt olika nyttjandeperioder. När en komponent i en anläggningstillgång byts ut, uträngas eventuell kvarvarande del av den gamla komponenten och den nya komponentens anskaffningsvärde aktiveras. Utgifter för löpande reparationer och underhåll redovisas som kostnader.

**Låneutgifter**

De låneutgifter som uppkommer då företaget lånar kapital kostnadsförs i resultaträkningen i den period de uppstår. Inga låneutgifter aktiveras.

**Finansiella instrument**

Finansiella instrument värderas utifrån anskaffningsvärdet. Instrumentet redovisas i balansräkningen när bolaget blir part i instrumentets avtalsmässiga villkor. Finansiella tillgångar tas bort från balansräkningen när rätten att erhålla kassaflöden från instrumentet har löpt ut eller överförs och bolaget har överfört i stort sett alla risker och förmåner som är förknippade med äganderätten. Finansiella skulder tas bort från balansräkningen när förpliktelserna har reglerats eller på annat sätt upphört.

**Andelar i dotterföretag**

Andelar i dotterföretag redovisas till anskaffningsvärde efter avdrag för eventuella nedskrivningar. I anskaffningsvärdet ingår köpeskillingen som erlagts för aktierna samt förvärvskostnader. Eventuella kapitaltillskott läggs till anskaffningsvärdet när de uppkommer.

**Kundfordringar/kortfristiga fordringar**

Kundfordringar och kortfristiga fordringar redovisas som omsättningstillgångar till det belopp som förväntas bli inbetalt efter avdrag för individuellt bedömda osäkra fordringar.

### **Låneskulder och leverantörsskulder**

Låneskulder och leverantörsskulder redovisas initialt till anskaffningsvärde efter avdrag för transaktionskostnader. Skiljer sig det redovisade beloppet från det belopp som ska återbetalas vid förfallotidpunkten periodiseras mellanskillnaden som räntekostnad över lånets löptid med hjälp av instrumentets effektivränta. Härigenom överensstämmer vid förfallotidpunkten det redovisade beloppet och det belopp som ska återbetalas.

### **Leasingavtal**

Företaget redovisar samtliga leasingavtal, såväl finansiella som operationella, som operationella leasingavtal. Operationella leasingavtal redovisas som en kostnad linjärt över leasingperioden.

### **Varulager**

Varulagret har värderats till det lägsta av dess anskaffningsvärde och dess nettoförsäljningsvärde på balansdagen. Med nettoförsäljningsvärde avses varornas beräknade försäljningspris minskat med försäljningskostnader. Anskaffningsvärdet fastställs med användning av först in, först ut-metoden (FIFU). För råvaror ingå alla utgifter som är direkt hänförliga till anskaffningen av varorna i anskaffningsvärdet. Den valda värderingsmetoden innebär att inkurans i varulagret har beaktats.

### **Inkomstskatter**

Total skatt utgörs av aktuell skatt och uppskjuten skatt. Skatter redovisas i resultaträkningen, utom då underliggande transaktion redovisas direkt mot eget kapital varvid tillhörande skatteeffekter redovisas i eget kapital.

#### **Aktuell skatt**

Aktuell skatt avser inkomstskatt för innevarande räkenskapsår samt den del av tidigare räkenskapsårs inkomstskatt som ännu inte redovisats. Aktuell skatt beräknas utifrån den skattesats som gäller per balansdagen.

#### **Uppskjuten skatt**

Uppskjuten skatt är inkomstskatt som avser framtida räkenskapsår till följd av tidigare händelser. Redovisning sker enligt balansräkningsmetoden. Enligt denna metod redovisas uppskjutna skatteskulder och uppskjutna skattefordringar på temporära skillnader som uppstår mellan bokförda respektive skattemässiga värden för tillgångar och skulder samt för övriga skattemässiga avdrag eller underskott.

Uppskjutna skattefordringar netto redovisas mot uppskjutna skatteskulder endast om de kan betalas med ett nettobelopp. Uppskjuten skatt beräknas utifrån gällande skattesats på balansdagen. Effekter av förändringar i gällande skattesatser resultatförs i den period förändringen lagstadsats. Uppskjuten skattefordran redovisas som finansiell anläggningstillgång och uppskjuten skatteskuld som avsättning.

Uppskjuten skattefordran avseende underskottsavdrag eller andra framtida skattemässiga avdrag redovisas i den omfattning det är sannolikt att avdragen kan avräknas mot framtida skattemässiga överskott.

I moderbolaget särredovisas inte den uppskjutna skatteskulden som är hänförlig till obeskattade reserver, på grund av sambandet mellan redovisning och beskattning.

### **Avsättningar**

Som avsättning har redovisats förpliktelser gentemot tredje man som är hänförliga till räkenskapsåret eller tidigare räkenskapsår och som på balansdagen antingen är säkra eller sannolika till sin förekomst men oviss till belopp eller till den tidpunkt då de ska infrias.

### **Ersättningar till anställda**

Ersättningar till anställda avser alla former av ersättningar som företaget lämnar till de anställda. Kortfristiga ersättningar utgörs av bland annat löner, betald semester, betald frånvaro, bonus och ersättning efter avslutad anställning (pension). Kortfristiga ersättningar redovisas som kostnad och en skuld då det finns en legal eller informell förpliktelse att betala ut en ersättning till följd av en tidigare händelse och en tillförlitlig uppskattning av beloppet kan göras.

### **Koncernbidrag**

Erhållna och lämnade koncernbidrag redovisas som bokslutsdispositioner.

### **Kassaflödesanalys**

Kassaflödesanalysen upprättas enligt indirekt metod. Det redovisade kassaflödet omfattar endast transaktioner som medfört in- eller utbetalningar.

Moderföretaget har medel på koncernkonto hos koncernens finansbolag. Dessa klassificeras som checkkreditskuld i balansräkningen, men ingår i likvida medel i kassaflödesanalysen.

### **Nyckeltalsdefinitioner**

Nettoomsättning

Rörelsens huvudintäkter, fakturerade kostnader, sidointäkter samt intäktskorrigeringar.

Resultat efter finansiella poster

Resultat efter finansiella intäkter och kostnader men före bokslutsdispositioner och skatter.

Balansomslutning

Företagets samlade tillgångar.

Antal anställda

Medelantal anställda under räkenskapsåret.

Soliditet (%)

Justerat eget kapital (eget kapital och obeskattade reserver med avdrag för uppskjuten skatt) i procent av balansomslutning.

Avkastning på totalt kap. (%)

Rörelseresultat plus finansiella intäkter i procent av balansomslutningen.

Avkastning på eget kap. (%)

Resultat efter finansiella poster i procent av justerat eget kapital (eget kapital och obeskattade reserver med avdrag för uppskjuten skatt). *A*

### Uppskattningar och bedömningar

Upprättandet av bokslut och tillämpning av redovisningsprinciper, baseras ofta på ledningens bedömningar, uppskattningar och antaganden som anses vara rimliga vid den tidpunkt då bedömningen görs. Uppskattningar och bedömningar är baserade på historiska erfarenheter och ett antal andra faktorer, som under rådande omständigheter anses vara rimliga. Resultatet av dessa används för att bedöma de redovisade värdena på tillgångar och skulder, som inte annars framgår tydligt från andra källor. Det verkliga utfallet kan avvika från dessa uppskattningar och bedömningar. Uppskattningar och antaganden ses över regelbundet.

Inga väsentliga källor till osäkerhet i uppskattningar och antaganden på balansdagen bedöms kunna innebära en betydande risk för en väsentlig justering av redovisade värden för tillgångar och skulder under nästa räkenskapsår.

### Not 2 Leasingavtal

Koncernen och moderbolagets leasingavgifter avser hyror. Framtida leasingavgifter, för icke uppsägningsbara leasingavtal, förfaller till betalning enligt följande:

#### Koncernen

	2021	2020
Inom ett år	4 771 800	4 397 600
	<b>4 771 800</b>	<b>4 397 600</b>

#### Moderbolaget

	2021	2020
Inom ett år	585 000	585 000
Senare än ett år men inom fem år	1 098 000	1 098 000
	<b>1 683 000</b>	<b>1 683 000</b>

### Not 3 Arvode till revisorer

Med revisionsuppdrag avses granskning av årsredovisningen och bokföringen samt styrelsens förvaltning, övriga arbetsuppgifter som det ankommer på bolagets revisor att utföra samt rådgivning eller annat biträde som föranleds av iakttagelser vid sådan granskning eller genomförandet av sådana övriga arbetsuppgifter.

#### Koncernen

	2021	2020
<b>Ernst &amp; Young AB</b>		
Revisionsuppdrag	231 000	216 000
Revisionsverksamhet utöver revisionsuppdraget	3 500	0
	<b>234 500</b>	<b>216 000</b>

#### Moderbolaget

	2021	2020
<b>Ernst &amp; Young AB</b>		
Revisionsuppdrag	33 500	30 500
	<b>33 500</b>	<b>30 500</b>

### Not 4 Anställda och personalkostnader

#### Koncernen

	2021	2020
<b>Medelantalet anställda</b>		
Kvinnor	31	30
Män	130	138
	<b>161</b>	<b>168</b>

#### Löner och andra ersättningar

Styrelse och verkställande direktör	880 326	936 326
Övriga anställda	65 093 375	65 852 472
	<b>65 973 701</b>	<b>66 788 798</b>

#### Sociala kostnader

Pensionskostnader för styrelse och verkställande direktör	154 572	66 059
Pensionskostnader för övriga anställda	3 148 907	3 038 879
Övriga sociala avgifter enligt lag och avtal	20 299 943	19 563 658
	<b>23 603 422</b>	<b>22 668 596</b>

#### Totala löner, ersättningar, sociala kostnader och pensionskostnader

	<b>89 577 123</b>	<b>89 457 394</b>
--	-------------------	-------------------

2022072207617

**Moderbolaget**

	2021	2020
<b>Medelantalet anställda</b>		
Kvinnor	5	5
Män	1	2
	6	7

**Löner och andra ersättningar**

Styrelse och verkställande direktör	170 397	936 326
Övriga anställda	1 779 446	1 987 356
	<b>1 949 843</b>	<b>2 923 682</b>

**Sociala kostnader**

Pensionskostnader för styrelse och verkställande direktör	0	66 059
Pensionskostnader för övriga anställda	428 238	358 004
Övriga sociala avgifter enligt lag och avtal	1 242 668	1 340 465
	<b>1 670 906</b>	<b>1 764 528</b>

**Totala löner, ersättningar, sociala kostnader och pensionskostnader**

**3 620 749**                      **4 688 210**

**Könsfördelning bland ledande befattningshavare**

Andel män i styrelsen	75 %	75 %
Andel män bland övriga ledande befattningshavare	100 %	100 %

**Not 5 Resultat från övriga företag som det finns ett ägarintresse i  
Koncernen**

	2021	2020
Erhållna utdelningar	85 500	67 500
	<b>85 500</b>	<b>67 500</b>

**Not 6 Övriga ränteintäkter och liknande resultatposter  
Koncernen**

	2021	2020
Övriga ränteintäkter	20 260	25 061
	<b>20 260</b>	<b>25 061</b>

**Moderbolaget**

	2021	2020
Ränteintäkter från koncernföretag	823 518	1 060 460
	<b>823 518</b>	<b>1 060 460</b>

2022072207618

**Not 7 Räntekostnader och liknande resultatposter  
Koncernen**

	2021	2020
Övriga räntekostnader	2 090 561	2 093 617
	<b>2 090 561</b>	<b>2 093 617</b>

**Moderbolaget**

	2021	2020
Övriga räntekostnader	480 423	575 396
	<b>480 423</b>	<b>575 396</b>

**Not 8 Aktuell och uppskjuten skatt  
Koncernen**

	2021	2020
<b>Skatt på årets resultat</b>		
Aktuell skatt	3 122 892	3 814 910
Förändring av uppskjuten skatt avseende temporära skillnader	704 572	22 537
<b>Totalt redovisad skatt</b>	<b>3 827 464</b>	<b>3 837 447</b>

**Avstämning av effektiv skatt**

	2021		2020	
	Procent	Belopp	Procent	Belopp
Redovisat resultat före skatt		17 520 370		17 389 056
Skatt enligt gällande skattesats	20,60	-3 609 196	21,40	-3 721 258
Ej avdragsgilla kostnader		-66 178		-64 267
Ej skattepliktig utdelning		17 613		58 101
Ej skattepliktig avskrivning på goodwill		-133 982		-136 090
Ej skattepliktig avskrivning på övervärden		-34 443		-35 781
Skatteeffekt av schablonränta på periodiseringsfond		-45 798		-25 185
Effekt av sänkt skatt på uppskjutna skatter		44 520		-9 537
Underskottsavdrag vars skattevärde ej längre redovisas som tillgång		0		96 570
<b>Redovisad effektiv skatt</b>		<b>-3 827 464</b>		<b>-3 837 447</b>

**Moderbolaget**

	2021	2020
<b>Skatt på årets resultat</b>		
Aktuell skatt	455 060	478 420
<b>Totalt redovisad skatt</b>	<b>455 060</b>	<b>478 420</b>

**Avstämning av effektiv skatt**

	2021		2020	
	Procent	Belopp	Procent	Belopp
Redovisat resultat före skatt		3 284 948		2 259 540
Skatt enligt gällande skattesats	20,60	-676 699	21,40	-483 542
Ej avdragsgilla kostnader		-21 113		-23 551
Ej skattepliktiga intäkter		142 779		0
Ej skattepliktig utdelning		136 578		43 656
Skatteeffekt av schablonränta på periodiseringsfond		-36 605		-14 983
<b>Redovisad effektiv skatt</b>		<b>-455 060</b>		<b>-478 420</b>

**Not 9 Koncessioner, patent, licenser, varumärken samt liknande rättigheter**

**Koncernen**

	2021-12-31	2020-12-31
Ingående anskaffningsvärden	150 000	150 000
<b>Utgående ackumulerade anskaffningsvärden</b>	<b>150 000</b>	<b>150 000</b>
Ingående avskrivningar	-82 500	-52 500
Årets avskrivningar	-30 000	-30 000
<b>Utgående ackumulerade avskrivningar</b>	<b>-112 500</b>	<b>-82 500</b>
<b>Utgående redovisat värde</b>	<b>37 500</b>	<b>67 500</b>

**Not 10 Goodwill**

**Koncernen**

	2021-12-31	2020-12-31
Ingående anskaffningsvärden	14 626 002	14 626 002
<b>Utgående ackumulerade anskaffningsvärden</b>	<b>14 626 002</b>	<b>14 626 002</b>
Ingående avskrivningar	-13 801 134	-13 090 734
Årets avskrivningar	-710 400	-710 400
<b>Utgående ackumulerade avskrivningar</b>	<b>-14 511 534</b>	<b>-13 801 134</b>
<b>Utgående redovisat värde</b>	<b>114 468</b>	<b>824 868</b>

2022072207620

**Not 11 Byggnader och mark  
Koncernen**

	2021-12-31	2020-12-31
Ingående anskaffningsvärden	41 750 550	41 711 216
Inköp	0	39 334
Genom förvärv av dotterbolag	4 890 823	0
<b>Utgående ackumulerade anskaffningsvärden</b>	<b>46 641 373</b>	<b>41 750 550</b>
Ingående avskrivningar	-9 167 350	-7 799 900
Årets avskrivningar	-1 368 105	-1 367 450
Genom förvärv av dotterbolag	-890 823	0
<b>Utgående ackumulerade avskrivningar</b>	<b>-11 426 278</b>	<b>-9 167 350</b>
<b>Utgående redovisat värde</b>	<b>35 215 095</b>	<b>32 583 200</b>
Bokfört värde byggnader	32 317 469	29 972 598
Bokfört värde mark	2 897 626	2 610 602
	<b>35 215 095</b>	<b>32 583 200</b>

**Not 12 Förbättringsutgifter på annans fastighet  
Koncernen**

	2021-12-31	2020-12-31
Ingående anskaffningsvärden	103 000	103 000
<b>Utgående ackumulerade anskaffningsvärden</b>	<b>103 000</b>	<b>103 000</b>
Ingående avskrivningar	-42 917	-22 317
Årets avskrivningar	-20 600	-20 600
<b>Utgående ackumulerade avskrivningar</b>	<b>-63 517</b>	<b>-42 917</b>
<b>Utgående redovisat värde</b>	<b>39 483</b>	<b>60 083</b>

**Not 13 Fordon  
Koncernen**

	2021-12-31	2020-12-31
Ingående anskaffningsvärden	256 781 471	246 912 854
Inköp	61 995 285	19 832 808
Försäljningar/utrangeringar	-28 773 713	-9 964 191
<b>Utgående ackumulerade anskaffningsvärden</b>	<b>290 003 043</b>	<b>256 781 471</b>
Ingående avskrivningar	-168 845 815	-151 177 378
Försäljningar/utrangeringar	24 646 044	8 623 558
Årets avskrivningar	-28 129 659	-26 291 995
<b>Utgående ackumulerade avskrivningar</b>	<b>-172 329 430</b>	<b>-168 845 815</b>
<b>Utgående redovisat värde</b>	<b>117 673 613</b>	<b>87 935 656</b>

*Q*

2022072207621

### Moderbolaget

	2021-12-31	2020-12-31
Ingående anskaffningsvärden	1 372 438	1 387 438
Inköp	50 379	0
Försäljningar/utrangeringar	-1 372 438	-15 000
<b>Utgående ackumulerade anskaffningsvärden</b>	<b>50 379</b>	<b>1 372 438</b>
Ingående avskrivningar	-1 105 317	-915 709
Försäljningar/utrangeringar	1 105 317	15 000
Årets avskrivningar	-8 396	-204 608
<b>Utgående ackumulerade avskrivningar</b>	<b>-8 396</b>	<b>-1 105 317</b>
<b>Utgående redovisat värde</b>	<b>41 983</b>	<b>267 121</b>

### Not 14 Inventarier, verktyg och installationer Koncernen

	2021-12-31	2020-12-31
Ingående anskaffningsvärden	8 443 431	8 243 298
Inköp	111 190	250 475
Försäljningar/utrangeringar	-1 185 173	-50 342
Genom förvärv av dotterbolag	15 200	0
<b>Utgående ackumulerade anskaffningsvärden</b>	<b>7 384 648</b>	<b>8 443 431</b>
Ingående avskrivningar	-7 743 112	-7 428 420
Försäljningar/utrangeringar	1 181 973	50 342
Genom förvärv av dotterbolag	-15 200	0
Årets avskrivningar	-323 318	-365 035
<b>Utgående ackumulerade avskrivningar</b>	<b>-6 899 657</b>	<b>-7 743 113</b>
<b>Utgående redovisat värde</b>	<b>484 991</b>	<b>700 318</b>

### Moderbolaget

	2021-12-31	2020-12-31
Ingående anskaffningsvärden	474 901	353 504
Inköp	0	171 739
Försäljningar/utrangeringar	-27 417	-50 342
<b>Utgående ackumulerade anskaffningsvärden</b>	<b>447 484</b>	<b>474 901</b>
Ingående avskrivningar	-310 004	-349 643
Försäljningar/utrangeringar	27 417	50 342
Årets avskrivningar	-34 348	-10 703
<b>Utgående ackumulerade avskrivningar</b>	<b>-316 935</b>	<b>-310 004</b>
<b>Utgående redovisat värde</b>	<b>130 549</b>	<b>164 897</b>

SL

2022072207622

**Not 15 Ägarintressen i övriga företag  
Koncernen**

	2021-12-31	2020-12-31
Ingående anskaffningsvärden	1 396 355	1 396 355
<b>Utgående ackumulerade anskaffningsvärden</b>	<b>1 396 355</b>	<b>1 396 355</b>
Ingående nedskrivningar	-668 800	-501 600
Årets nedskrivningar	-167 200	-167 200
<b>Utgående ackumulerade nedskrivningar</b>	<b>-836 000</b>	<b>-668 800</b>
<b>Utgående redovisat värde</b>	<b>560 355</b>	<b>727 555</b>

**Not 16 Andra långfristiga värdepappersinnehav  
Moderbolaget och koncern**

	2021-12-31	2020-12-31
Ingående anskaffningsvärden	633 625	0
Inköp	1 009 421	633 625
<b>Utgående ackumulerade anskaffningsvärden</b>	<b>1 643 046</b>	<b>633 625</b>
<b>Utgående redovisat värde</b>	<b>1 643 046</b>	<b>633 625</b>

**Not 17 Andra långfristiga fordringar  
Koncernen**

	2021-12-31	2020-12-31
Ingående anskaffningsvärden	1 684 163	9 293 248
Årets nettoförändring BTF-sparande	-75 653	-212 050
Tillkommande fordringar	112 500	0
Avgående fordringar	-10 000	-7 429 900
Omklassificeringar	-60 000	32 865
<b>Utgående ackumulerade anskaffningsvärden</b>	<b>1 651 010</b>	<b>1 684 163</b>
Ingående nedskrivningar	-58 423	-58 423
<b>Utgående ackumulerade nedskrivningar</b>	<b>-58 423</b>	<b>-58 423</b>
<b>Utgående redovisat värde</b>	<b>1 592 587</b>	<b>1 625 740</b>

2022072207623

**Moderbolaget**

	<b>2021-12-31</b>	<b>2020-12-31</b>
Ingående anskaffningsvärden	58 423	7 326 823
Avgående fordringar	0	-7 268 400
<b>Utgående ackumulerade anskaffningsvärden</b>	<b>58 423</b>	<b>58 423</b>
Ingående nedskrivningar	-58 423	-58 423
<b>Utgående ackumulerade nedskrivningar</b>	<b>-58 423</b>	<b>-58 423</b>
<b>Utgående redovisat värde</b>	<b>0</b>	<b>0</b>

**Not 18 Varulager**

**Koncernen**

Värderat till det lägsta av anskaffningsvärdet och verkligt värde.

	<b>2021-12-31</b>	<b>2020-12-31</b>
Råvaror	21 144	46 015
	<b>21 144</b>	<b>46 015</b>

**Not 19 Förutbetalda kostnader och upplupna intäkter**

**Koncernen**

	<b>2021-12-31</b>	<b>2020-12-31</b>
Förutbetalda hyror	426 604	373 030
Övriga poster	1 936 424	2 336 329
Förutbetalda fordonskostnader	1 763 686	2 129 853
	<b>4 126 714</b>	<b>4 839 212</b>

**Moderbolaget**

	<b>2021-12-31</b>	<b>2020-12-31</b>
Förutbetalda hyror	45 750	45 750
Övriga poster	130 178	108 648
	<b>175 928</b>	<b>154 398</b>

6

**Not 20 Uppskjuten skatteskuld  
Koncernen**

	<b>2021-12-31</b>	<b>2020-12-31</b>
Uppskjuten skatt på obeskattade reserver	9 551 243	8 607 134
Uppskjuten skatteskuld hänförlig till skattemässigt ej avdragsgilla avskrivningar på fastigheter	726 610	642 394
Uppskjuten skatteskuld hänförlig till övervärden i fordon	0	239 537
Uppskjuten skatteskuld hänförlig till övervärden i fastigheter	276 276	0
	<b>10 554 129</b>	<b>9 489 065</b>

**Not 21 Långfristiga skulder  
Koncernen**

	<b>2021-12-31</b>	<b>2020-12-31</b>
Skulder som ska betalas senare än fem år efter balansdagen	44 029 237	32 002 409
	<b>44 029 237</b>	<b>32 002 409</b>

**Moderbolaget**

	<b>2021-12-31</b>	<b>2020-12-31</b>
<b>Förfaller senare än fem år efter balansdagen</b>		
Skulder som ska betalas senare än fem år efter balansdagen	16 462 195	13 368 700
	<b>16 462 195</b>	<b>13 368 700</b>

**Not 22 Skulder som avser flera poster  
Koncernen**

	<b>2021-12-31</b>	<b>2020-12-31</b>
<b>Långfristiga skulder</b>		
Övriga skulder till kreditinstitut	85 151 701	54 857 504
	<b>85 151 701</b>	<b>54 857 504</b>
<b>Kortfristiga skulder</b>		
Övriga skulder till kreditinstitut	29 768 734	19 250 970
	<b>29 768 734</b>	<b>19 250 970</b>

**Not 23 Upplupna kostnader och förutbetalda intäkter  
Koncernen**

	2021-12-31	2020-12-31
Upplupna räntekostnader	47 646	53 851
Upplupna löner	1 215 816	1 189 790
Upplupna semesterlöner	8 517 303	8 041 346
Upplupna sociala avgifter	5 562 789	5 205 208
Övriga poster	2 366 001	1 786 937
	<b>17 709 555</b>	<b>16 277 132</b>

**Moderbolaget**

	2021-12-31	2020-12-31
Upplupna löner	157 366	181 720
Upplupna semesterlöner	406 731	438 465
Upplupna sociala avgifter	433 736	323 195
Övriga poster	157 692	58 122
	<b>1 155 525</b>	<b>1 001 502</b>

**Not 24 Justering för poster som inte ingår i kassaflöde, m.m.  
Koncernen**

	2021-12-31	2020-12-31
Avskrivningar	30 749 279	28 952 677
Realisationsresultat sålda materiella anläggningstillgångar	-2 234 719	-2 019 325
	<b>28 514 560</b>	<b>26 933 352</b>

**Not 25 Inköp och försäljningar mellan koncernföretag  
Moderbolaget**

	2021	2020
Andel av årets totala inköp som skett från andra företag i koncernen	0,00 %	0,00 %
Andel av årets totala försäljningar som skett till andra företag i koncernen	100,00 %	100,00 %

**Not 26 Resultat från andelar i koncernföretag  
Moderbolaget**

	2021	2020
Erhållna utdelningar	663 000	204 000
Återföring av nedskrivningar	693 100	0
	<b>1 356 100</b>	<b>204 000</b>

8

**Not 27 Bokslutsdispositioner  
Moderbolaget**

	2021	2020
Återföring från periodiseringsfond	2 599 000	1 379 000
Förändring av överavskrivningar	-1 000	30 000
Lämnat koncernbidrag	-330 000	-120 000
	<b>2 268 000</b>	<b>1 289 000</b>

**Not 28 Andelar i koncernföretag  
Moderbolaget**

	2021-12-31	2020-12-31
Ingående anskaffningsvärden	43 821 100	35 131 100
Inköp	0	8 690 000
<b>Utgående ackumulerade anskaffningsvärden</b>	<b>43 821 100</b>	<b>43 821 100</b>
Ingående nedskrivningar	-9 493 100	-9 493 100
Återförda nedskrivningar	693 100	0
<b>Utgående ackumulerade nedskrivningar</b>	<b>-8 800 000</b>	<b>-9 493 100</b>
<b>Utgående redovisat värde</b>	<b>35 021 100</b>	<b>34 328 000</b>

**Not 29 Specifikation andelar i koncernföretag  
Moderbolaget**

Namn	Kapital- andel	Rösträtts- andel	Antal andelar	Bokfört värde
Godsvägen 17 Fastighets AB	100%	100%	1 000	1 002 000
Mibe Transporter i Dalarna AB	51%	51%	510	51 000
Hans Granlunds Åkeri AB	100%	100%	2 500	14 200 000
Hedemora Miljö/Renhållning AB	100%	100%	1 000	19 742 600
Godsspedition i Dalarna AB	51%	51%	255	25 500
				<b>35 021 100</b>

	Org.nr	Säte	Eget kapital	Resultat
Godsvägen 17 Fastighets AB	556384-1609	Falun	4 353 438	332 201
Mibe Transporter i Dalarna AB	556773-2689	Borlänge	3 370 558	1 165 488
Hans Granlunds Åkeri AB	556302-3075	Falun	14 349 867	283 905
Hedemora Miljö/Renhållning AB	556354-1670	Hedemora	3 366 974	511 914
Godsspedition i Dalarna AB	559003-7775	Borlänge	3 003 068	1 297 666

2022072207627

**Not 30 Fordringar hos koncernföretag  
Moderbolaget**

	2021-12-31	2020-12-31
Ingående anskaffningsvärden	26 315 990	41 311 538
Tillkommande fordringar	3 582 591	0
Avgående fordringar	0	-14 995 548
<b>Utgående ackumulerade anskaffningsvärden</b>	<b>29 898 581</b>	<b>26 315 990</b>
<b>Utgående redovisat värde</b>	<b>29 898 581</b>	<b>26 315 990</b>

**Not 31 Antal aktier och kvotvärde  
Moderbolaget**

Namn	Antal aktier	Kvot- värde
Antal A-Aktier	1 000	100
	<b>1 000</b>	

**Not 32 Obeskattade reserver  
Moderbolaget**

	2021-12-31	2020-12-31
Akkumulerade överavskrivningar	171 600	170 600
Periodiseringsfonder	1 752 000	4 351 000
	<b>1 923 600</b>	<b>4 521 600</b>
Skatteeffekt av schablonränta på periodiseringsfond	6 222	6 464

**Not 33 Checkräkningskredit  
Moderbolaget och koncernen**

	2021-12-31	2020-12-31
Beviljat belopp på checkräkningskredit uppgår till	22 000 000	25 000 000

I koncernbalansräkningen nettoredovisas checkkrediten tillsammans med kassa och bank.

**Not 34 Ställda säkerheter  
Koncernen**

	2021-12-31	2020-12-31
<b>För skulder till kreditinstitut:</b>		
Fastighetsinteckningar	20 000 000	20 000 000
Företagsinteckningar	10 800 000	10 800 000
Tillgångar med äganderättsförbehåll	97 959 274	62 711 548
	<b>128 759 274</b>	<b>93 511 548</b>

**Moderbolaget**

	2021-12-31	2020-12-31
<b>För skulder till kreditinstitut:</b>		
Företagsinteckningar	600 000	600 000
	<b>600 000</b>	<b>600 000</b>

**Not 35 Eventualförpliktelser  
Moderbolaget**

	2021-12-31	2020-12-31
Eventualförpliktelser till förmån för övriga koncernbolag	9 999 980	11 333 316
	<b>9 999 980</b>	<b>11 333 316</b>

**Not 36 Väsentliga händelser efter räkenskapsårets slut  
Moderbolaget och koncernen**


Spridningen av coronaviruset har ännu inte haft någon negativ påverkan på företagets verksamhet. Däremot har företaget haft en viss negativ påverkan av kriget i Ukraina, genom ökade drivmedelspriser. En ytterligare möjlig påverkan skulle kunna vara att det i framtiden kan bli svårt att köpa nya lastbilar, på grund av långa leveranstider till följd av komponentbrist. Företaget har redan säkrat upp leveranser av lastbilar för 2022, dock kan det finnas viss risk för försenade leveranser under 2023. På grund av osäkerheten kring framtida politiska beslut och människors och företags beteende går det i dagsläget inte att kvantifiera om virusspridningen kommer resultera i en framtida negativ påverkan på verksamheten. Det är även svårt att uppskatta hur företaget på lång sikt kommer att påverkas av ökade drivmedelspriser, samt eventuella framtida svårigheter att köpa lastbilar.

*B*

2022072207629

Resultat- och balansräkningen kommer att föreläggas på årsstämma för fastställelse.

Falun 2022-06-01




Stig Wiklund  
Ordförande



Tommy Fagerström  
Verkställande direktör




Fredrik Fagerström



Ann-Charlotte Andersson

Vår revisionsberättelse har lämnats 2022-06-13

Ernst & Young AB



Susanne Linden  
Auktoriserad revisor



Building a better  
working world

2022072207630

## Revisionsberättelse

Till bolagsstämman i Fagerströmbolagen AB, org.nr 556462-8948

### Rapport om årsredovisningen och koncernredovisningen

#### Uttalanden

Vi har utfört en revision av årsredovisningen och koncernredovisningen för Fagerströmbolagen AB för räkenskapsåret 2021.

Enligt vår uppfattning har årsredovisningen och koncernredovisningen upprättats i enlighet med årsredovisningslagen och ger en i alla väsentliga avseenden rättvisande bild av moderbolagets och koncernens finansiella ställning per den 31 december 2021 och av dessas finansiella resultat och kassaflöden för året enligt årsredovisningslagen. Förvaltningsberättelsen är förenlig med årsredovisningens och koncernredovisningens övriga delar.

Vi tillstyrker därför att bolagsstämman fastställer resultaträkningen och balansräkningen för moderbolaget och koncernen.

#### Grund för uttalanden

Vi har utfört revisionen enligt International Standards on Auditing (ISA) och god revisionssed i Sverige. Vårt ansvar enligt dessa standarder beskrivs närmare i avsnittet *Revisorns ansvar*. Vi är oberoende i förhållande till moderbolaget och koncernen enligt god revisorssed i Sverige och har i övrigt fullgjort vårt yrkesetiska ansvar enligt dessa krav.

Vi anser att de revisionsbevis vi har inhämtat är tillräckliga och ändamålsenliga som grund för våra uttalanden.

#### Styrelsens och verkställande direktörens ansvar

Det är styrelsen och verkställande direktören som har ansvaret för att årsredovisningen och koncernredovisningen upprättas och att de ger en rättvisande bild enligt årsredovisningslagen. Styrelsen och verkställande direktören ansvarar även för den interna kontroll som de bedömer är nödvändig för att upprätta en årsredovisning och koncernredovisning som inte innehåller några väsentliga felaktigheter, vare sig dessa beror på oegentligheter eller misstag.

Vid upprättandet av årsredovisningen och koncernredovisningen ansvarar styrelsen och verkställande direktören för bedömningen av bolagets och koncernens förmåga att fortsätta verksamheten. De uppger, när så är tillämpligt, om förhållanden som kan påverka förmågan att fortsätta verksamheten och att använda antagandet om fortsatt drift. Antagandet om fortsatt drift tillämpas dock inte om styrelsen och verkställande direktören avser att likvidera bolaget, upphöra med verksamheten eller inte har något realistiskt alternativ till att göra något av detta.

#### Revisorns ansvar

Våra mål är att uppnå en rimlig grad av säkerhet om att årsredovisningen och koncernredovisningen som helhet inte innehåller några väsentliga felaktigheter, vare sig dessa beror på oegentligheter eller misstag, och att lämna en revisionsberättelse som innehåller våra uttalanden. Rimlig säkerhet är en hög grad av säkerhet, men är ingen garanti för att en revision som utförs enligt ISA och god revisionssed i Sverige alltid kommer att upptäcka en väsentlig felaktighet om en sådan finns. Felaktigheter kan uppstå på grund av oegentligheter eller misstag och anses vara väsentliga om de enskilt eller tillsammans rimligen kan förväntas påverka de ekonomiska beslut som användare fattar med grund i årsredovisningen och koncernredovisningen.

Som del av en revision enligt ISA använder vi professionellt omdöme och har en professionellt skeptisk inställning under hela revisionen. Dessutom:

- identifierar och bedömer vi riskerna för väsentliga felaktigheter i årsredovisningen och koncernredovisningen, vare sig dessa beror på oegentligheter eller misstag, utformar och utför granskningsåtgärder bland annat utifrån dessa risker och inhämtar revisionsbevis som är tillräckliga och ändamålsenliga för att utgöra en grund för våra uttalanden. Risker för att inte upptäcka en väsentlig felaktighet till följd av oegentligheter är högre än för en väsentlig felaktighet som beror på misstag, eftersom oegentligheter kan innefatta agerande i maskopi, förfalskning, avsiktliga utelämnanden, felaktig information eller åsidosättande av intern kontroll.
- skaffar vi oss en förståelse av den del av bolagets interna kontroll som har betydelse för vår revision för att utforma granskningsåtgärder som är lämpliga med hänsyn till omständigheterna, men inte för att uttala oss om effektiviteten i den interna kontrollen.
- utvärderar vi lämpligheten i de redovisningsprinciper som används och rimligheten i styrelsens och verkställande direktörens uppskattningar i redovisningen och tillhörande upplysningar.
- drar vi en slutsats om lämpligheten i att styrelsen och verkställande direktören använder antagandet om fortsatt drift vid upprättandet av årsredovisningen och koncernredovisningen. Vi drar också en slutsats, med grund i de inhämtade revisionsbevisen, om det finns någon väsentlig osäkerhetsfaktor som avser sådana händelser eller förhållanden som kan leda till betydande tvivel om bolagets och koncernens förmåga att fortsätta verksamheten. Om vi drar slutsatsen att det finns en väsentlig osäkerhetsfaktor, måste vi i revisionsberättelsen fästa uppmärksamheten på upplysningarna i årsredovisningen och koncernredovisningen om den väsentliga osäkerhetsfaktorn eller, om sådana upplysningar är otillräckliga, modifiera uttalandet om årsredovisningen och koncernredovisningen. Våra slutsatser baseras på de revisionsbevis som inhämtas fram till datumet för revisionsberättelsen. Dock kan framtida händelser eller förhållanden göra att ett bolag och en koncern inte längre kan fortsätta verksamheten.
- utvärderar vi den övergripande presentationen, strukturen och innehållet i årsredovisningen och koncernredovisningen, däribland upplysningarna, och om årsredovisningen och koncernredovisningen återger de underliggande transaktionerna och händelserna på ett sätt som ger en rättvisande bild.
- inhämtar vi tillräckliga och ändamålsenliga revisionsbevis avseende den finansiella informationen för enheterna eller affärsaktiviteterna inom koncernen för att göra ett uttalande avseende koncernredovisningen. Vi ansvarar för styrning, övervakning och utförande av koncernrevisionen. Vi är ensamt ansvariga för våra uttalanden.

Vi måste informera styrelsen om bland annat revisionens planerade omfattning och inriktning samt tidpunkten för den. Vi måste också informera om betydelsefulla iakttagelser under revisionen, däribland de eventuella betydande brister i den interna kontrollen som vi identifierat.



Building a better  
working world

2022072207631

## Rapport om andra krav enligt lagar och andra författningar

### Uttalanden

Utöver vår revision av årsredovisningen och koncernredovisningen har vi även utfört en revision av styrelsens och verkställande direktörens förvaltning för Fagerströmbolagen AB för räkenskapsåret 2021 samt av förslaget till dispositioner beträffande bolagets vinst eller förlust.

Vi tillstyrker att bolagsstämman disponerar vinsten enligt förslaget i förvaltningsberättelsen och beviljar styrelsens ledamöter och verkställande direktören ansvarsfrihet för räkenskapsåret.

### Grund för uttalanden

Vi har utfört revisionen enligt god revisionssed i Sverige. Vårt ansvar enligt denna beskrivs närmare i avsnittet *Revisorns ansvar*. Vi är oberoende i förhållande till moderbolaget och koncernen enligt god revisorssed i Sverige och har i övrigt fullgjort vårt yrkesetiska ansvar enligt dessa krav.

Vi anser att de revisionsbevis vi har inhämtat är tillräckliga och ändamålsenliga som grund för våra uttalanden.

### Styrelsens och verkställande direktörens ansvar

Det är styrelsen som har ansvaret för förslaget till dispositioner beträffande bolagets vinst eller förlust. Vid förslag till utdelning innefattar detta bland annat en bedömning av om utdelningen är försvarlig med hänsyn till de krav som bolagets och koncernens verksamhetsart, omfattning och risker ställer på storleken av moderbolagets och koncernens egna kapital, konsolideringsbehov, likviditet och ställning i övrigt.

Styrelsen ansvarar för bolagets organisation och förvaltningen av bolagets angelägenheter. Detta innefattar bland annat att fortlöpande bedöma bolagets och koncernens ekonomiska situation och att tillse att bolagets organisation är utformad så att bokföringen, medelsförvaltningen och bolagets ekonomiska angelägenheter i övrigt kontrolleras på ett betryggande sätt. Verkställande direktören ska sköta den löpande förvaltningen enligt styrelsens riktlinjer och anvisningar och bland annat vidta de åtgärder som är nödvändiga för att bolagets bokföring ska fullgöras i överensstämmelse med lag och för att medelsförvaltningen ska skötas på ett betryggande sätt.

### Revisorns ansvar

Vårt mål beträffande revisionen av förvaltningen, och därmed vårt uttalande om ansvarsfrihet, är att inhämta revisionsbevis för att med en rimlig grad av säkerhet kunna bedöma om någon styrelseledamot eller verkställande direktören i något väsentligt avseende:

- företagit någon åtgärd eller gjort sig skyldig till någon försummelse som kan föranleda ersättningsskyldighet mot bolaget, eller
- på något annat sätt handlat i strid med aktiebolagslagen, årsredovisningslagen eller bolagsordningen.

Vårt mål beträffande revisionen av förslaget till dispositioner av bolagets vinst eller förlust, och därmed vårt uttalande om detta, är att med rimlig grad av säkerhet bedöma om förslaget är förenligt med aktiebolagslagen.

Rimlig säkerhet är en hög grad av säkerhet, men ingen garanti för att en revision som utförs enligt god revisionssed i Sverige alltid kommer att upptäcka åtgärder eller försummelser som kan föranleda ersättningsskyldighet mot bolaget, eller att ett förslag till dispositioner av bolagets vinst eller förlust inte är förenligt med aktiebolagslagen.

Som en del av en revision enligt god revisionssed i Sverige använder vi professionellt omdöme och har en professionellt skeptisk inställning under hela revisionen. Granskningen av förvaltningen och förslaget till dispositioner av bolagets vinst eller förlust grundar sig främst på revisionen av räkenskaperna. Vilka tillkommande granskningsåtgärder som utförs baseras på vår professionella bedömning med utgångspunkt i risk och väsentlighet. Det innebär att vi fokuserar granskningen på sådana åtgärder, områden och förhållanden som är väsentliga för verksamheten och där avsteg och överträdelser skulle ha särskild betydelse för bolagets situation. Vi går igenom och prövar fattade beslut, beslutsunderlag, vidtagna åtgärder och andra förhållanden som är relevanta för vårt uttalande om ansvarsfrihet. Som underlag för vårt uttalande om styrelsens förslag till dispositioner beträffande bolagets vinst eller förlust har vi granskat om förslaget är förenligt med aktiebolagslagen.

Fälun den 13 juni 2022

Ernst & Young AB

Susann Lindén

Auktoriserad revisor