

# ÅRS- REDOVISNING 2024

Styrelsen och verkställande direktören för Glehn & Co Aktiebolag får härmed avge årsredovisning för räkenskapsåret 2024-01-01 -- 2024-12-31

*Årsredovisningen omfattar*

|         |  |
|---------|--|
| Sid 2-3 | <b>FÖRVALTNINGSBERÄTTELSE</b>          |
| Sid 4   | <b>RESULTATRÄKNINGAR</b>               |
| Sid 5-6 | <b>BALANSRÄKNINGAR</b>                 |
| Sid 7-8 | <b>REDOVISNINGSPRINCIPER OCH NOTER</b> |

## **Fastställelseintyg**

Undertecknad styrelseledamot och tillika VD för Glehn & Co Aktiebolag intygar härmed, dels att denna kopia av årsredovisningen överensstämmer med originalet, dels att resultat- och balansräkningen fastställts på årsstämman 2025-06-21. Stämman beslöt att godkänna styrelsens förslag till resultatdisposition.

Brömma 2025-06-29

Mathias Hjorth

## FÖRVALTNINGSBERÄTTELSE

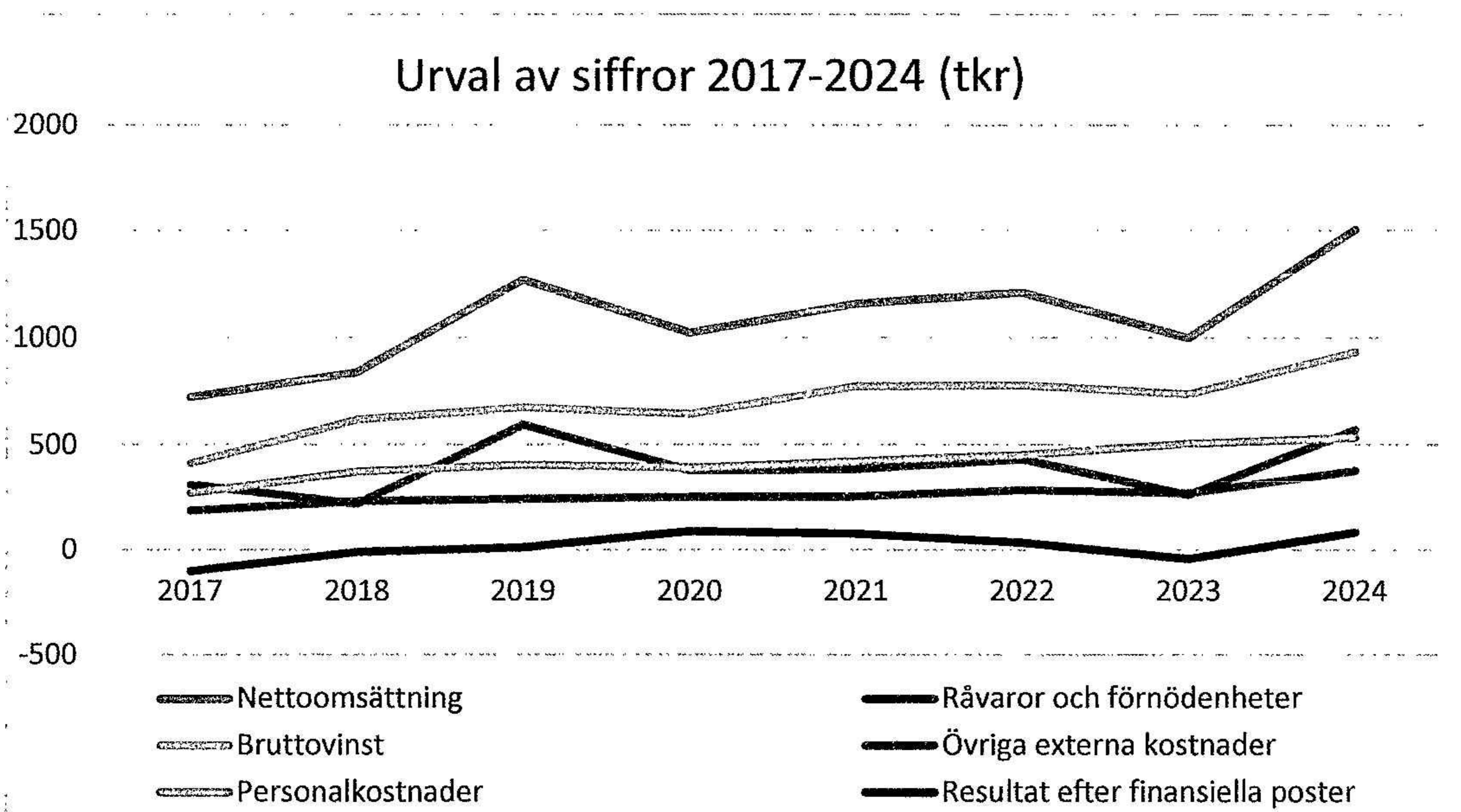
**Allmänt om verksamheten**

Huvudsaklig inriktning är inredningssnickeri, *MH Finsnickeri*, som erbjuder tillverkning av skräddarsydda snickerier och inredningslösningar till både företag och privatkunder i Stockholmsregionen. Bolagets säte är Stockholms län, Stockholms kommun. MH finsnickeri bedriver verksamheten i en modern snickerilokal i Solna.

**Väsentliga händelser under räkenskapsåret**

Under 2024 återhämtade sig konjunkturläget i Sverige och inflationen har under året sjunkit ner till lägre nivåer. Detta har också märkts tydligt i bolagets orderingång under året som återhämtat sig väsentligt. Nettoomsättningen för 2024 har ökat med 51% jämfört med året innan och med 24% jämfört med år 2022. Samtidigt har kostnaderna också ökat, bland annat har råvaror och förnödenheter stigit med 118% jämfört med år 2023. Till viss del kan sannolikt ökningen av både intäkter och kostnader förklaras av höjda priser, men oavsett detta har bruttovinsten för 2024 ökat med 27% jämfört med föregående år. Detta talar sitt tydliga språk. Bolagets ekonomi har stärkts och efterfrågan är åter mycket god. År 2024 redovisar också bolaget ett vinstresultat och vi ser hoppfullt på 2025.

MH finsnickeri har under 2024 levererat platsbyggd inredning såsom bokhyllor, skåp, skrivbord, förvaringslösningar, konferensbord, receptionsdiskar m.m. Av den totala tillverkningen 2024 utgjorde omkring 30% projekt där bolaget levererat skräddarsydd inredning åt företag. Resterande ca 70% av tillverkningen levererades till privatkunder.

**Nyckeltal**

|           | År 2021 | År 2022 | År 2023 | År 2024 |
|-----------|---------|---------|---------|---------|
| Soliditet | 50%     | 59%     | 55%     | 47%     |

## FÖRVALTNINGSBERÄTTELSE forts.

*Ägarförhållanden*

| <i>Bolagets aktieägare:</i> | <i>Ägarandel</i> | <i>Röstandel</i> |
|-----------------------------|------------------|------------------|
| Mathias Hjorth              | 50%              | 50%              |
| Anne Hjorth von Glehn       | 50%              | 50%              |
|                             | <hr/>            | <hr/>            |
|                             | 100%             | 100%             |

**Förslag till resultatdisposition**

---

*Fritt eget kapital*

|                         |         |
|-------------------------|---------|
| Balanserade vinstmedel  | 264 670 |
| Årets vinst             | 88 061  |
| <b>Disponibel vinst</b> | <hr/>   |
|                         | 352 731 |

*Förslag till disposition*

|                         |         |
|-------------------------|---------|
| Utdelning               | 0       |
| Balanseras i ny räkning | 352 731 |
| <b>Summa</b>            | <hr/>   |
|                         | 352 731 |



## GLEHN &amp; CO AKTIEBOLAG

Org nr 556282-4374

2025071811942

## RESULTATRÄKNINGAR

| Resultaträkning   | Not | 2024-01-01<br>2024-12-31 | 2023-01-01<br>2023-12-31 |
|---|-----|--------------------------|--------------------------|
| <b>Rörelseintäkter, lagerförändringar m.m.</b>                              |     |                          |                          |
| Nettoomsättning   |     | 1 504 209                | 997 333                  |
| Övriga rörelseintäkter  | 1   | 69 000                   | 0                        |
| <b>Summa rörelseintäkter, lagerförändringar m.m.</b>                        |     | <b>1 573 209</b>         | <b>997 333</b>           |
| <b>Rörelsekostnader</b>   |     |                          |                          |
| Råvaror och förnödenheter   |     | -573 026                 | -261 656                 |
| Övriga externa kostnader  |     | -371 359                 | -270 026                 |
| Personalkostnader   | 2   | -535 028                 | -504 381                 |
| Av- och nedskrivningar av materiella och immateriella anläggningstillgångar | 3   | -11 166                  | -11 166                  |
| Övriga rörelsekostnader   |     | -2                       | 2                        |
| <b>Summa rörelsekostnader</b>   |     | <b>-1 490 581</b>        | <b>-1 047 227</b>        |
| <b>Rörelseresultat</b>  |     | <b>82 628</b>            | <b>-49 894</b>           |
| <b>Finansiella poster</b>   |     |                          |                          |
| Övriga ränteintäkter och liknande resultatposter                            |     | 6 377                    | 6 146                    |
| Räntekostnader och liknande resultatposter                                  |     | -106                     | -68                      |
| <b>Summa finansiella poster</b>   |     | <b>6 271</b>             | <b>6 078</b>             |
| <b>Resultat efter finansiella poster</b>                                    |     | <b>88 899</b>            | <b>-43 816</b>           |
| <b>Bokslutsdispositioner</b>  |     | <b>0</b>                 | <b>0</b>                 |
| <b>Skatt på årets resultat</b>  |     | <b>-838</b>              | <b>0</b>                 |
| <b>Årets resultat</b>   |     | <b>88 061</b>            | <b>-43 816</b>           |

## GLEHN &amp; CO AKTIEBOLAG

Org nr 556282-4374

2025071811943

## BALANSRÄKNINGAR

| Balansräkning                                 | Not | 2024-12-31     | 2023-12-31     |
|---|-----|----------------|----------------|
| <b>TILLGÅNGAR</b>                             |     |                |                |
| <b>Anläggningstillgångar</b>                  |     |                |                |
| <i>Materiella anläggningstillgångar</i>       |     |                |                |
| Maskiner och andra tekniska anläggningar      | 3   | 66 996         | 78 162         |
| <i>Summa materiella anläggningstillgångar</i> |     | 66 996         | 78 162         |
| <b>Summa anläggningstillgångar</b>            |     | <b>66 996</b>  | <b>78 162</b>  |
| <b>Omsättningstillgångar</b>                  |     |                |                |
| <i>Varulager m.m.</i>                         |     |                |                |
| Antikviteter                                  | 4   | 52 034         | 52 034         |
| <i>Summa varulager m.m.</i>                   |     | 52 034         | 52 034         |
| <i>Kortfristiga fordringar</i>                |     |                |                |
| Kundfordringar                                |     | 41 181         | 164 940        |
| Övriga fordringar                             |     | -13 191        | -25            |
| Förutbetalda kostnader och upplupna intäkter  |     | 88 463         | 38 353         |
| <i>Summa kortfristiga fordringar</i>          |     | 116 453        | 203 268        |
| <i>Kassa och bank</i>                         |     |                |                |
| Kassa och bank                                |     | 764 262        | 372 303        |
| <i>Summa kassa och bank</i>                   |     | 764 262        | 372 303        |
| <b>Summa omsättningstillgångar</b>            |     | <b>932 749</b> | <b>627 605</b> |
| <b>SUMMA TILLGÅNGAR</b>                       |     | <b>999 745</b> | <b>705 767</b> |

## GLEHN &amp; CO AKTIEBOLAG

Org nr 556282-4374

2025071811944

## BALANSRÄKNINGAR

| Balansräkning                                    | Not | 2024-12-31     | 2023-12-31     |
|--|-----|----------------|----------------|
| <b>EGET KAPITAL OCH SKULDER</b>                  |     |                |                |
| <b>Eget kapital</b>                              |     |                |                |
| <i>Bundet eget kapital</i>                       | 5   |                |                |
| Aktiekapital (1000 aktier)                       |     | 100 000        | 100 000        |
| Reservfond                                       |     | 20 000         | 20 000         |
| <i>Summa bundet eget kapital</i>                 |     | <u>120 000</u> | <u>120 000</u> |
| <i>Fritt eget kapital</i>                        | 5   |                |                |
| Balanserat resultat                              |     | 264 670        | 308 489        |
| Årets resultat                                   |     | 88 061         | -43 819        |
| <i>Summa fritt eget kapital</i>                  |     | <u>352 731</u> | <u>264 670</u> |
| <b>Summa eget kapital</b>                        |     | <b>472 731</b> | <b>384 670</b> |
| <b>Långfristiga skulder</b>                      |     |                |                |
| Övriga skulder                                   |     | 88 706         | 99 659         |
| <b>Summa långfristiga skulder</b>                |     | <b>88 706</b>  | <b>99 659</b>  |
| <b>Kortfristiga skulder</b>                      |     |                |                |
| Leverantörsskulder                               |     | 108 942        | 50 445         |
| Skatteskulder                                    |     | 838            | 0              |
| Övriga skulder                                   |     | 277 574        | 165 993        |
| Upplupna kostnader och förutbetalda intäkter     |     | 50 954         | 5 000          |
| <b>Summa kortfristiga skulder</b>                |     | <b>438 308</b> | <b>221 438</b> |
| <b>SUMMA EGET KAPITAL OCH SKULDER</b>            |     | <b>999 745</b> | <b>705 767</b> |
| <b>Poster inom linjen</b>                        |     |                |                |
| <i>Ställda säkerheter</i>                        |     | <i>INGA</i>    | <i>INGA</i>    |
| <i>Ansvarsförbindelser</i>                       |     |                |                |
| Villkorat aktieägartillskott 2001                |     | 99 000         | 99 000         |
| Återbetalning aktieägartillskott 2003            |     | -25 000        | -25 000        |
| Villkorat aktieägartillskott 2005                |     | 100 000        | 100 000        |
| <b>Kvarvarande villkorade aktieägartillskott</b> |     | <b>174 000</b> | <b>174 000</b> |

## REDOVISNINGSPRINCIPER OCH NOTER

Årsredovisningen är upprättad enligt årsredovisningslagen och Bokföringsnämndens allmänna råd. Någon förändring av redovisningsprinciper har ej skett i förhållande till föregående år.

**Värderingsprinciper m m**

Tillgångar, avsättningar och skulder har värderats till anskaffningsvärden om inget annat anges nedan.

**Redovisning av intäkter**

Intäktsredovisning sker i enlighet med BFNAR 2012:1 23:3 Intäkter.

Som inkomst redovisar bolaget det verkliga värdet av vad som erhållits eller kommer att erhållas.

**Fordringar**

Fordringar är redovisade till anskaffningsvärde minskat med eventuell nedskrivning.

**Not 1 Övriga intäkter**

Under året har försäljning skett av en företagsbil.

**Not 2 Personal**

Bolaget har en tillsvidareanställd på heltid.

**Not 3 Inventarier**

|   | <u>20241231</u> | <u>20231231</u> |
|---|-----------------|-----------------|
| Ingående anskaffningsvärde                      | 388 007         | 388 007         |
| Inköp   | 0               | 0               |
| <b>Utgående ackumulerade anskaffningsvärden</b> | <b>388 007</b>  | <b>388 007</b>  |
| Ingående avskrivningar                          | -309 845        | -298 679        |
| Årets avskrivningar                             | -11 166         | -11 166         |
| <b>Utgående ackumulerade avskrivningar</b>      | <b>-321 011</b> | <b>-309 845</b> |
| <b>Utgående planenligt restvärde</b>            | <b>66 996</b>   | <b>78 162</b>   |

**Not 4 Varulager**

Varulagret har värderats till det lägsta av anskaffningsvärde och verkligt värde.

Varulagret består i huvudsak av antikviteter (Märklin).

## REDOVISNINGSPRINCIPER OCH NOTER


| Not 5 | Eget kapital | Aktie-<br>kapital | Reserv-<br>fond | Fritt eget<br>kapital | Summa          |
|-------|--------------|-------------------|-----------------|-----------------------|----------------|
|       |              | 100 000           | 20 000          | 264 670               | 384 670        |
|       |              |                   |                 | 88 061                | 88 061         |
|       |              | <b>100 000</b>    | <b>20 000</b>   | <b>352 731</b>        | <b>472 731</b> |

Stockholm 2025-06-03



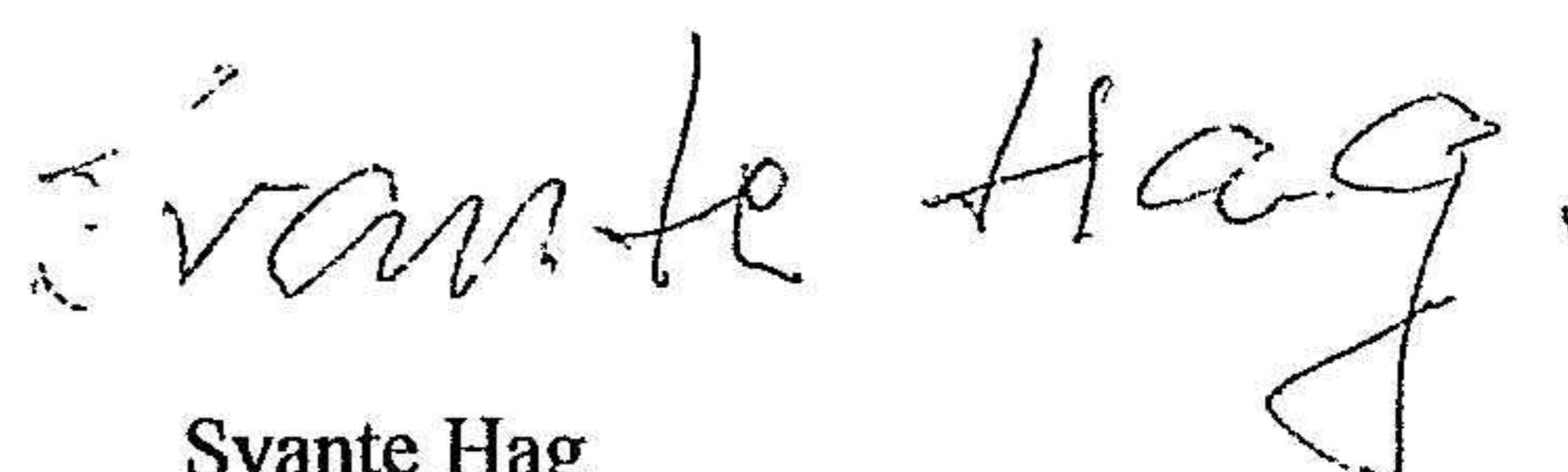
Anne Hjorth von Glehn

Ordförande



Mathias Hjorth

Styrelseledamot och verkställande direktör



Svante Hag

Styrelseledamot

