

Årsredovisning för

Macaro AB

559311-1163

Räkenskapsåret

2022-01-01 - 2022-12-31

Förvaltningsberättelse	1
Resultaträkning	3
Balansräkning	4
Noter	6
Underskrifter	7


Fastställelseintyg

Jag intygar att resultaträkningen och balansräkningen har fastställts på årsstämma 2023-03-30. Årsstämman beslöt att godkänna styrelsens förslag till vinstdisposition.

Jag intygar att innehållet i dessa handlingar överensstämmer med originalen och att originalen undertecknats av samtliga personer som enligt lag ska underteckna dessa.

Leo Juric
Verkställande direktör

Malmö 2023-03-30



Förvaltningsberättelse

Styrelsen för Macaro AB, 559311-1163, avger följande årsredovisning för räkenskapsåret 2022-01-01 - 2022-12-31.

Verksamheten

Allmänt om verksamheten

Företaget med säte i Malmö, bedriver verksamhet med retail försäljning inom E-Handel, man bedriver verksamheten med olika samarbetspartners och kunder inom hela Europa.

Väsentliga händelser under räkenskapsåret

Man har lyckats med att etablera sitt varumärke och ökat sin försäljning med ca 200 % jämfört med 2021

Flerårsöversikt

	2022	Belopp i kr 2021
Nettoomsättning	2 209 852	790 090
Resultat efter finansiella poster	81 130	289 395
Soliditet %	42,9	48,8

Förändringar i eget kapital

	Aktiekapital	Balanserat resultat	Årets resultat
Belopp vid årets ingång	25 000		172 332
Balanseras i ny räkning		172 332	-172 332
Årets resultat			47 366
Belopp vid årets utgång	25 000	172 332	47 366

Resultatdisposition

Till årsstämman förfogande står följande medel:

	Belopp i kr 2022-12-31
Balanserat resultat	172 332
Årets resultat	47 366
Summa	219 698

Styrelsen föreslår att medlen disponeras enligt följande:

	2022-12-31
Balanseras i ny räkning	219 698
Summa	219 698

Kommentar till dispositioner

Styrelsen ser med stor tillförsikt och positivitet på framtiden, man väljer att Balansera årets resultat och satsa på att etablera ett större lager under 2023

2023041400784

Resultaträkning

<i>Belopp i kr</i>	<i>Not</i>	<i>2022-01-01 - 2022-12-31</i>	<i>2021-03-08 - 2021-12-31</i>
Rörelseintäkter, lagerförändringar m.m.			
Nettoomsättning		2 209 852	790 090
Summa rörelseintäkter, lagerförändringar m.m.		2 209 852	790 090
Rörelsekostnader			
Råvaror och förnödenheter		-969 532	-322 207
Handelsvaror		85 444	176 125
Övriga externa kostnader		-1 143 640	-354 602
Personalkostnader	2	-100 615	0
Summa rörelsekostnader		-2 128 343	-500 684
Rörelseresultat		81 509	289 406
Finansiella poster			
Övriga ränteintäkter och liknande resultatposter		44	0
Räntekostnader och liknande resultatposter		-423	-11
Summa finansiella poster		-379	-11
Resultat efter finansiella poster		81 130	289 395
Bokslutsdispositioner			
Förändring av periodiseringsfonder		-20 000	-72 351
Summa bokslutsdispositioner		-20 000	-72 351
Resultat före skatt		61 130	217 044
Skatter			
Skatt på årets resultat		-13 764	-44 712
Årets resultat		47 366	172 332

Balansräkning

<i>Belopp i kr</i>	<i>Not</i>	<i>2022-12-31</i>	<i>2021-12-31</i>
TILLGÅNGAR			
Omsättningstillgångar			
Varulager m.m.			
Färdiga varor och handelsvaror		261 569	176 125
Summa varulager m.m.		261 569	176 125
Kortfristiga fordringar			
Övriga fordringar		47 072	173
Förutbetalda kostnader och upplupna intäkter		277 019	150 774
Summa kortfristiga fordringar		324 091	150 947
Kassa och bank			
Kassa och bank		155 502	194 855
Summa kassa och bank		155 502	194 855
Summa omsättningstillgångar		741 162	521 927
SUMMA TILLGÅNGAR		741 162	521 927

2023041400786

Balansräkning

<i>Belopp i kr</i>	<i>Not</i>	<i>2022-12-31</i>	<i>2021-12-31</i>
EGET KAPITAL OCH SKULDER			
Eget kapital			
Bundet eget kapital			
Aktiekapital		25 000	25 000
Summa bundet eget kapital		25 000	25 000
Fritt eget kapital			
Balanserat resultat		172 332	0
Årets resultat		47 366	172 332
Summa fritt eget kapital		219 698	172 332
Summa eget kapital		244 698	197 332
Obeskattade reserver			
Periodiseringsfonder		92 351	72 351
Summa obeskattade reserver		92 351	72 351
Långfristiga skulder			
Obligationslån		0	70 457
Summa långfristiga skulder		0	70 457
Kortfristiga skulder			
Leverantörsskulder		20 169	0
Skatteskulder		49 598	41 238
Övriga skulder		267 893	110 549
Upplupna kostnader och förutbetalda intäkter		66 453	0
Summa kortfristiga skulder		404 113	151 787
SUMMA EGET KAPITAL OCH SKULDER		741 162	491 927

2023041400787

Noter

Belopp i kr om inget annat anges.

Not 1 Redovisningsprinciper

Årsredovisningen är upprättad i enlighet med årsredovisningslagen och Bokföringsnämndens allmänna råd (BFNAR 2016:10) om årsredovisning i mindre företag.

Materiella anläggningstillgångar

Följande avskrivningstider tillämpas:

Inventarier, verktyg och installationer

År

5

Definition av nyckeltal

Nettoomsättning

Rörelsens huvudintäkter, fakturerade kostnader, sidointäkter samt intäktskorrigeringar.

Resultat efter finansiella poster

Resultat efter finansiella intäkter och kostnader, men före skatter.

Soliditet

(Totalt eget kapital + (100% - aktuell bolagsskattesats av obeskattade reserver)) / Totala tillgångar


Not 2 Medelantalet anställda

	2022-01-01 - 2022-12-31	2021-03-08 - 2021-12-31
Medelantalet anställda	0,3	0
Medelantalet anställda baseras på utbetalda löner under året i förhållande till en normal arbetstid		

Underskrifter


Malmö

2023041400789



Leo Carlo Juric
Verkställande
direktör

2023-03-30
Datum



Anelka Juric
Styrelsesuppleant

2023-03-30
Datum