

Årsredovisning
och
Koncernredovisning
för
Liac Invest AB
556585-7355

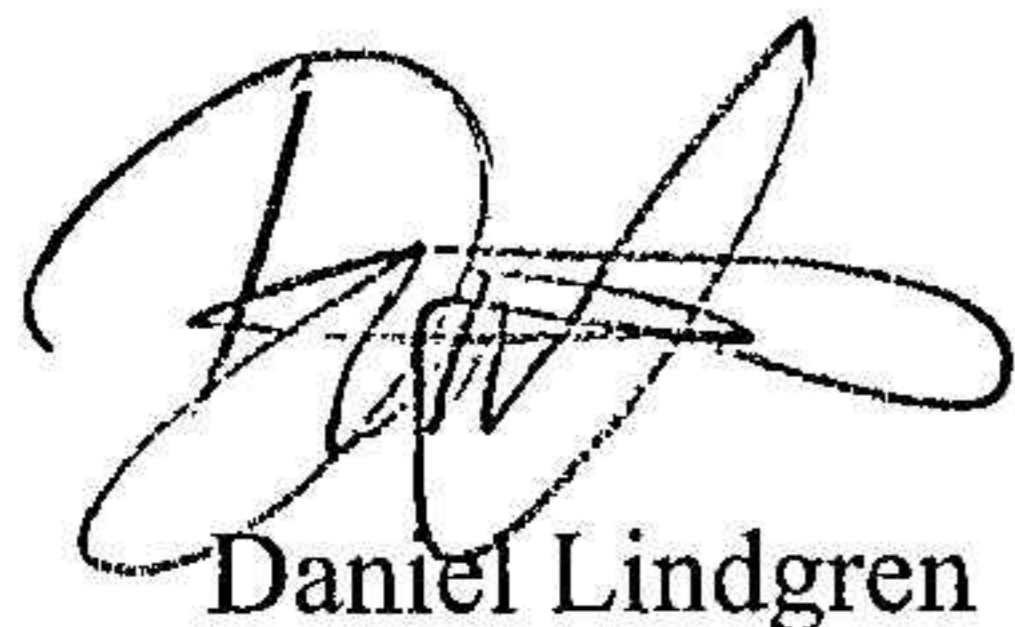
Räkenskapsåret
2024-02-01 - 2025-01-31

Fastställelseintyg

Undertecknad styrelseledamot i Liac Invest AB intygar att resultaträkningen och balansräkningen i årsredovisningen för moderbolaget samt koncernresultaträkningen och koncernbalansräkningen har fastställts på årsstämma 2025-07-31. Årsstämman beslutade att godkänna styrelsens förslag till resultatdisposition.

Jag intygar också att innehållet i årsredovisningen och revisionsberättelsen stämmer överens med originalen.

Umeå den 31 juli 2025


Daniel Lindgren

Årsredovisning
och
Koncernredovisning
för
Liac Invest AB
556585-7355

Räkenskapsåret

2024-02-01 - 2025-01-31

Styrelsen för Liac Invest AB avger följande årsredovisning och koncernredovisning för räkenskapsåret 2024-02-01 - 2025-01-31.

Årsredovisningen är upprättad i svenska kronor, SEK. Om inte annat särskilt anges, redovisas alla belopp i hela kronor (kr). Uppgifter inom parentes avser föregående år.

Förvaltningsberättelse

Information om verksamheten

Bolagets verksamhet utgörs av handel med värdepapper och har sitt säte i Umeå.

Bolaget är moderbolag till Traktören i Umeå AB, 556093-2054, vilken bedriver handel med dagligvaror samt Krusningen 1 AB, 559153-1941 och Husum Ett AB, 559215-4701 vilka bedriver fastighetsförvaltning. Samtliga bolag har säte i Umeå.

Flerårsöversikt (Tkr)

Koncernen	2024/25	2023/24	2022/23 (9 mån)		
Nettoomsättning	612 269	602 373	604 703		
Resultat efter finansiella poster	25 235	33 539	39 518		
Balansomslutning	129 992	132 980	130 723		
Soliditet (%)	39	35	29		

Moderbolaget	2024/25	2023/24	2022/23 (9 mån)	2021/22	2020/21
Nettoomsättning	0	0	0	0	0
Resultat efter finansiella poster	16 362	17 525	76 709	113	-438
Balansomslutning	153 346	149 443	139 474	146 513	19 856
Soliditet (%)	78	68	60	4	21

Förändringar i eget kapital

Koncernen	Aktie- kapital	Annat eget kapital inkl. årets resultat	Minoritets- intresse	Totalt
Belopp vid årets ingång	100 000	27 476 014	19 088 562	46 664 576
Disposition enligt beslut av årsstämman:				
Utdelning			-14 306 702	-14 306 702
Årets resultat		7 686 767	10 889 270	18 576 037
Belopp vid årets utgång	100 000	35 162 781	15 671 130	50 933 911

Moderbolaget	Aktie- kapital	Balanserat resultat	Årets resultat	Totalt
Belopp vid årets ingång	100 000	82 889 771	18 983 362	101 973 133
Disposition enligt beslut av årsstämman:				
Balanseras i ny räkning		18 983 362	-18 983 362	0
Årets resultat			17 971 577	17 971 577
Belopp vid årets utgång	100 000	101 873 133	17 971 577	119 944 710

Förslag till vinstdisposition

Styrelsen föreslår att till förfogande stående vinstmedel (kronor):

balanserad vinst	101 873 133
årets vinst	17 971 577
	119 844 710

disponeras så att	
i ny räkning överföres	119 844 710
	119 844 710

Koncernens och moderbolagets resultat och ställning i övrigt framgår av efterföljande resultat- och balansräkningar samt kassaflödesanalyser med noter.

81

Koncernens Resultaträkning

	Not	2024-02-01 -2025-01-31	2023-02-01 -2024-01-31
Nettoomsättning		612 269 275	602 373 096
Kostnad sålda varor		-528 893 997	-512 425 351
Bruttoresultat		83 375 278	89 947 745
Försäljningskostnader		-34 037 630	-34 554 322
Administrationskostnader		-23 679 757	-21 899 895
Övriga rörelseintäkter		19 820	1 035 798
Övriga rörelsekostnader		-62 387	0
Rörelseresultat	2, 3, 4, 5	25 615 324	34 529 326
Resultat från finansiella poster			
Resultat från andelar i intresseföretag och gemensamt ägda företag		17 721	0
Övriga ränteintäkter och liknande resultatposter		1 343 234	1 391 606
Räntekostnader och liknande resultatposter		-1 741 694	-2 382 070
		-380 739	-990 464
Resultat efter finansiella poster		25 234 585	33 538 862
Skatt på årets resultat	6	-6 658 546	-8 557 192
Årets resultat		18 576 037	24 981 670
Hänförligt till moderföretagets aktieägare		7 686 767	10 083 966
Hänförligt till innehav utan bestämmande inflytande		10 889 270	14 897 705

Koncernens Balansräkning

Not 2025-01-31 2024-01-31

TILLGÅNGAR

Anläggningstillgångar

Immateriella anläggningstillgångar

Goodwill	7	13 655 588	20 483 382
		13 655 588	20 483 382

Materiella anläggningstillgångar

Byggnader och mark	8	14 147 167	14 427 163
Inventarier, verktyg och installationer	9	27 455 198	12 219 067
		41 602 365	26 646 230

Finansiella anläggningstillgångar

Andra långfristiga värdepappersinnehav	10	6 000 530	0
Andra långfristiga fordringar	11	18 462 934	15 811 529
		24 463 464	15 811 529

Summa anläggningstillgångar		79 721 417	62 941 141
------------------------------------	--	-------------------	-------------------

Omsättningstillgångar

Varulager m m

Färdiga varor och handelsvaror		10 694 074	12 813 160
		10 694 074	12 813 160

Kortfristiga fordringar

Kundfordringar		1 102 658	1 400 936
Övriga fordringar		4 525 581	2 341 888
Förutbetalda kostnader och upplupna intäkter	12	2 245 691	2 089 763
		7 873 930	5 832 587

Kassa och bank

	13	31 702 587	51 393 041
Summa omsättningstillgångar		50 270 591	70 038 788

SUMMA TILLGÅNGAR		129 992 008	132 979 929
-------------------------	--	--------------------	--------------------

Koncernens Balansräkning

	Not	2025-01-31	2024-01-31
EGET KAPITAL OCH SKULDER			
Eget kapital			
Eget kapital hänförligt till moderföretagets aktieägare			
Aktiekapital		100 000	100 000
Annat eget kapital inklusive årets resultat		35 162 781	27 476 013
Eget kapital hänförligt till moderföretagets aktieägare		35 262 781	27 576 013
Innehav utan bestämmande inflytande			
Innehav utan bestämmande inflytande		15 671 130	19 088 564
Eget kapital hänförligt till minoritetsintresset		15 671 130	19 088 564
Summa eget kapital		50 933 911	46 664 577
Långfristiga skulder	14		
Övriga skulder		33 253 280	47 253 280
		33 253 280	47 253 280
Kortfristiga skulder			
Leverantörsskulder		26 826 950	17 318 390
Aktuella skatteskulder		2 290 898	2 815 585
Övriga skulder		4 421 002	4 849 068
Upplupna kostnader och förutbetalda intäkter	15	12 265 967	14 079 029
		45 804 817	39 062 072
SUMMA EGET KAPITAL OCH SKULDER		129 992 008	132 979 929

20

Koncernens Kassaflödesanalys

	Not	2024-02-01 -2025-01-31	2023-02-01 -2024-01-31
Den löpande verksamheten			
Resultat efter finansiella poster		25 234 585	33 538 862
Justeringar för poster som inte ingår i kassaflödet m.m	16	10 574 394	9 692 925
Betald skatt		-7 183 233	-6 717 495
Kassaflöde från den löpande verksamheten före förändringar av rörelsekapital		28 625 746	36 514 292
Kassaflöde från förändringar i rörelsekapital			
Förändring av varulager och pågående arbeten		2 119 086	361 965
Förändring kundfordringar		298 278	119 884
Förändring av kortfristiga fordringar		-2 339 621	-524 806
Förändring leverantörsskulder		9 508 560	-1 053 984
Förändring av kortfristiga skulder		-2 241 131	1 615 731
Kassaflöde från den löpande verksamheten		35 970 918	37 033 082
Investeringsverksamheten			
Investeringar i materiella anläggningstillgångar		-18 702 734	-6 060 219
Investeringar i finansiella anläggningstillgångar		-8 651 935	-7 480 898
Kassaflöde från investeringsverksamheten		-27 354 669	-13 541 117
Finansieringsverksamheten			
Amortering av lån		-14 000 000	-9 000 000
Utbetald utdelning		-14 306 702	-16 007 030
Kassaflöde från finansieringsverksamheten		-28 306 702	-25 007 030
Årets kassaflöde		-19 690 453	-1 515 065
Likvida medel vid årets början			
Likvida medel vid årets början	13	51 393 041	52 908 106
Likvida medel vid årets slut		31 702 588	51 393 041

Liac Invest AB
Org.nr 556585-7355

7 (22)

Moderbolagets Resultaträkning

	Not	2024-02-01 -2025-01-31	2023-02-01 -2024-01-31
Rörelsens kostnader			
Administrationsomkostnader		-74 427	-38 758
		-74 427	-38 758
Rörelseresultat	3, 5	-74 427	-38 758
Resultat från finansiella poster			
Resultat från andelar i koncernföretag	17	17 999 333	19 799 266
Resultat från övriga värdepapper och fordringar som är anläggningstillgångar	18	17 721	0
Övriga ränteintäkter och liknande resultatposter		160 504	113 132
Räntekostnader och liknande resultatposter		-1 740 755	-2 348 878
		16 436 803	17 563 520
Resultat efter finansiella poster		16 362 377	17 524 762
Bokslutsdispositioner		1 609 200	1 458 600
Resultat före skatt		17 971 577	18 983 362
Årets resultat		17 971 577	18 983 362

2025090101848

91

Moderbolagets Balansräkning

Not 2025-01-31 2024-01-31

TILLGÅNGAR

Anläggningstillgångar

Finansiella anläggningstillgångar

Andelar i koncernföretag	19, 20	115 815 590	115 815 590
Fordringar hos koncernföretag	21	10 400 000	12 000 000
Andra långfristiga värdepappersinnehav	10	6 000 530	0
Andra långfristiga fordringar	11	18 437 434	15 786 029
		150 653 554	143 601 619
Summa anläggningstillgångar		150 653 554	143 601 619

Omsättningstillgångar

Kortfristiga fordringar

Fordringar hos koncernföretag		1 209 732	1 374 959
Övriga fordringar		1	1
Förutbetalda kostnader och upplupna intäkter		3 242	0
		1 212 975	1 374 960

Kassa och bank

	13	1 479 449	4 466 660
Summa omsättningstillgångar		2 692 424	5 841 620

SUMMA TILLGÅNGAR

153 345 978 149 443 239

00

Moderbolagets Balansräkning

Not	2025-01-31	2024-01-31
EGET KAPITAL OCH SKULDER		
Eget kapital		
<i>Bundet eget kapital</i>		
Aktiekapital	100 000	100 000
	100 000	100 000
<i>Fritt eget kapital</i>		
Balanserad vinst eller förlust	101 873 133	82 889 771
Årets resultat	17 971 577	18 983 362
	119 844 710	101 873 133
Summa eget kapital	119 944 710	101 973 133
Långfristiga skulder		
Övriga skulder	33 253 280	47 253 280
Summa långfristiga skulder	33 253 280	47 253 280
Kortfristiga skulder		
Upplupna kostnader och förutbetalda intäkter	147 988	216 826
Summa kortfristiga skulder	147 988	216 826
SUMMA EGET KAPITAL OCH SKULDER	153 345 978	149 443 239

Liac Invest AB
Org.nr 556585-7355

10 (22)

Moderbolagets Kassaflödesanalys

	Not	2024-02-01 -2025-01-31	2023-02-01 -2024-01-31
Den löpande verksamheten			
Resultat efter finansiella poster		16 362 377	17 524 762
Kassaflöde från den löpande verksamheten före förändring av rörelsekapital		16 362 377	17 524 762
Kassaflöde från förändring av rörelsekapitalet			
Förändring av kortfristiga fordringar		1 761 984	179 558
Förändring av kortfristiga skulder		-68 838	-14 342
Kassaflöde från den löpande verksamheten		18 055 523	17 689 978
Investeringsverksamheten			
Investeringar i finansiella anläggningstillgångar		-8 651 935	-7 480 898
Kassaflöde från investeringsverksamheten		-8 651 935	-7 480 898
Finansieringsverksamheten			
Amortering av lån		-14 000 000	-9 000 000
Erhållna (lämnade) koncernbidrag		1 609 200	1 458 600
Kassaflöde från finansieringsverksamheten		-12 390 800	-7 541 400
Årets kassaflöde		-2 987 212	2 667 680
Likvida medel vid årets början			
Likvida medel vid årets början	13	4 466 660	1 798 981
Likvida medel vid årets slut		1 479 448	4 466 661

2025090101851

EW

Noter

Not 1 Redovisnings- och värderingsprinciper

Allmänna upplysningar

Årsredovisningen och koncernredovisningen är upprättad i enlighet med årsredovisningslagen och BFNAR 2012:1 Årsredovisning och koncernredovisning (K3).

Redovisningsprinciperna är oförändrade jämfört med föregående år.

Intäktsredovisning

Intäkter har tagits upp till verkligt värde av vad som erhållits eller kommer att erhållas och redovisas i den omfattning det är sannolikt att de ekonomiska fördelarna kommer att tillgodogöras bolaget och intäkterna kan beräknas på ett tillförlitligt sätt.

Vid försäljning av varor redovisas normalt inkomsten som intäkt när de väsentliga förmåner och risker som är förknippade med ägandet av varan har överförts från företaget till köparen.

Koncernredovisning

Konsolideringsmetod

Koncernredovisningen har upprättats enligt förvärvsmetoden. Detta innebär att förvärvade verksamheters identifierbara tillgångar och skulder redovisas till marknadsvärde enligt upprättad förvärvsanalys. Överstiger verksamhetens anskaffningsvärde det beräknade marknadsvärdet av de förväntade nettotillgångarna enligt förvärvsanalysen redovisas skillnaden som goodwill.

Dotterföretag

Koncernredovisningen omfattar, förutom moderföretaget, samtliga företag i vilka moderföretaget direkt eller indirekt har mer än 50 % av röstetalet eller på annat sätt innehar det bestämmande inflytandet och därmed har en rätt att utforma företagets finansiella och operativa strategier i syfte att erhålla ekonomiska fördelar.

Transaktioner mellan koncernföretag

Koncerninterna fordringar och skulder samt transaktioner mellan koncernföretag liksom orealiserade vinster elimineras i sin helhet. Orealiserade förluster elimineras också såvida inte transaktionen motsvarar ett nedskrivningsbehov.

Förändring av internvinst under räkenskapsåret har elimineras i koncernresultaträkningen.

Goodwill

Goodwill är den skillnad som uppkommer om anskaffningsvärdet för den förvärvade enheten är högre än värdet på den förvärvade enhetens nettotillgångar. Vid förvärvstidpunkten redovisas den uppkomna goodwillen som en tillgång i balansräkningen.

Anläggningstillgångar

Immateriella och materiella anläggningstillgångar redovisas till anskaffningsvärde minskat med ackumulerade avskrivningar enligt plan och eventuella nedskrivningar.

Avskrivning sker linjärt över den förväntade nyttjandeperioden med hänsyn till väsentligt restvärde. Följande avskrivningsprocent tillämpas:

Immateriella anläggningstillgångar

Goodwill	20 %
----------	------

Materiella anläggningstillgångar

Inventarier	15 %
Transportmedel	20 %
Datainventarier	20-33 %

Finansiella instrument

Andelar i dotterföretag

Andelar i dotterföretag redovisas till anskaffningsvärde efter avdrag för eventuella nedskrivningar. I anskaffningsvärdet ingår köpeskillingen som erlagts för aktierna samt förvärvskostnader. Eventuella kapitaltillskott läggs till anskaffningsvärdet när de uppkommer.

Leasingavtal

Företaget redovisar samtliga leasingavtal, såväl finansiella som operationella, som operationella leasingavtal. Operationella leasingavtal redovisas som en kostnad linjärt över leasingperioden.

Varulager

Varulager har värderats till 97 % av det samlade anskaffningsvärdet vilket understiger varulagrets nettoförsäljningsvärde på balansdagen. Med nettoförsäljningsvärde avses varornas beräknade försäljningspris minskat med försäljningskostnader. Den valda värderingsmetoden innebär att eventuell inkurans i varulagret har beaktats.

Inkomstskatter

Aktuell skatt

Aktuell skatt avser inkomstskatt för innevarande räkenskapsår samt den del av tidigare räkenskapsårs inkomstskatt som ännu inte redovisats. Aktuell skatt beräknas utifrån den skattesats som gäller per balansdagen.

Uppskjuten skatt

Uppskjuten skatt är inkomstskatt som avser framtida räkenskapsår till följd av tidigare händelser. Redovisning sker enligt balansräkningsmetoden. Enligt denna metod redovisas uppskjutna skatteskulder och uppskjutna skattefordringar på temporära skillnader som uppstår mellan bokförda respektive skattemässiga värden för tillgångar och skulder samt för övriga skattemässiga avdrag eller underskott.

Uppskjutna skattefordringar netto redovisas mot uppskjutna skatteskulder endast om de kan betalas med ett nettobelopp. Uppskjuten skatt beräknas utifrån gällande skattesats på balansdagen. Effekter av förändringar i gällande skattesatser resultatförs i den period förändringen lagstads. Uppskjuten skattefordran redovisas som finansiell anläggningstillgång och uppskjuten skatteskuld som avsättning.

Uppskjuten skattefordran avseende underskottsavdrag eller andra framtida skattemässiga avdrag redovisas i den omfattning det är sannolikt att avdragen kan avräknas mot framtida skattemässiga överskott.

På grund av sambandet mellan redovisning och beskattning särredovisas inte den uppskjutna skatteskulden som är hänförlig till obeskattade reserver.

Ersättningar till anställda

Ersättningar till anställda avser alla former av ersättningar som företaget lämnar till de anställda. Kortfristiga ersättningar utgörs av bland annat löner, betald semester, betald frånvaro, bonus och ersättning efter avslutad anställning (pension). Kortfristiga ersättningar redovisas som kostnad och en skuld då det finns en legal eller informell förpliktelse att betala ut en ersättning till följd av en tidigare händelse och en tillförlitlig uppskattning av beloppet kan göras.

Kassaflödesanalys

Kassaflödesanalysen upprättas enligt indirekt metod. Det redovisade kassaflödet omfattar endast transaktioner som medfört in- eller utbetalningar.

Som likvida medel klassificerar företaget, förutom kassamedel, disponibla tillgodohavanden hos banker och andra kreditinstitut samt kortfristiga likvida placeringar som är noterade på en marknadsplats och har en kortare löptid än tre månader från anskaffningstidpunkten. Förändringar i spärrade medel redovisas i investeringsverksamheten.

Nyckeltalsdefinitioner

Nettoomsättning

Rörelsens huvudintäkter, fakturerade kostnader, sidointäkter samt intäktskorrigeringar.

Resultat efter finansiella poster

Resultat efter finansiella intäkter och kostnader men före bokslutsdispositioner och skatter.

Balansomslutning

Företagets samlade tillgångar.

Soliditet (%)

Justerat eget kapital (eget kapital och obeskattade reserver med avdrag för uppskjuten skatt) i procent av balansomslutning.

Not 2 Leasingavtal Koncernen

Årets leasingkostnader avseende leasingavtal, uppgår till 18 201 383 kronor (17 145 806 kronor).

Framtida leasingavgifter, för icke uppsägningsbara leasingavtal, förfaller till betalning enligt följande:

	2024-02-01 2025-01-31	2023-02-01 2024-01-31
Inom ett år	9 070 925	8 043 846
Senare än ett år men inom fem år	36 283 701	32 175 386
	45 354 626	40 219 232

Not 3 Arvode till revisorer Koncernen

Med revisionsuppdrag avses granskning av årsredovisningen och bokföringen samt styrelsens förvaltning, övriga arbetsuppgifter som det ankommer på bolagets revisor att utföra samt rådgivning eller annat biträde som föranleds av iakttagelser vid sådan granskning eller genomförandet av sådana övriga arbetsuppgifter.

	2024-02-01 -2025-01-31	2023-02-01 -2024-01-31
Revisionsuppdrag	91 510	51 748
	91 510	51 748

Moderbolaget

Med revisionsuppdrag avses granskning av årsredovisningen och bokföringen samt styrelsens förvaltning, övriga arbetsuppgifter som det ankommer på bolagets revisor att utföra samt rådgivning eller annat biträde som föranleds av iakttagelser vid sådan granskning eller genomförandet av sådana övriga arbetsuppgifter.

	2024-02-01 -2025-01-31	2023-02-01 -2024-01-31
Revisionsuppdrag	31 747	13 650
Konsultation	17 680	
	49 427	13 650

Not 4 Anställda och personalkostnader
Koncernen

	2024-02-01 2025-01-31	2023-02-01 2024-01-31
Medelantalet anställda		
Kvinnor	72	77
Män	35	42
	107	119
Löner och andra ersättningar		
Styrelse och verkställande direktör	2 158 925	2 326 279
Tantiem och liknande ersättning till styrelse och verkställande direktör	38 586 204	41 050 880
	40 745 129	43 337 159
Sociala kostnader		
Pensionskostnader för styrelse och verkställande direktör	134 149	103 109
Pensionskostnader för övriga anställda	1 133 650	1 468 345
Övriga sociala avgifter enligt lag och avtal	13 459 081	14 077 783
	14 726 880	15 649 237
Totala löner, ersättningar, sociala kostnader och pensionskostnader	55 472 009	59 026 396
Könsfördelning bland ledande befattningshavare		
Andel män i styrelsen	100 %	100 %

Not 5 Inköp och försäljning mellan koncernföretag
Koncernen

Under året har inga koncerninterna inköp eller försäljningar ägt rum.

Moderbolaget

Under året har inga koncerninterna inköp eller försäljningar ägt rum.

8/11

**Not 6 Aktuell och uppskjuten skatt
Koncernen**

	2024-02-01 -2025-01-31	2023-02-01 -2024-01-31
Aktuell skatt	6 658 546	8 557 192
Skatt på årets resultat	6 658 546	8 557 192
Redovisat resultat i skattepliktig verksamhet före skatt	25 234 585	33 538 862
Skatt beräknad enligt gällande skattesats (20.6%)	5 198 325	6 909 006
Ej avdragsgilla kostnader	24 487	51 765
Ej skattepliktiga intäkter	-1 158	-2 719
Ökning av underskottsavdrag utan motsvarande aktivering av uppskjuten skatt	5 718	256 238
Utnyttjande av tidigare ej aktiverade underskottsavdrag	0	-88 162
Avskrivning övervärde koncern	1 431 174	1 431 064
Redovisad skattekostnad	6 658 546	8 557 192

Moderbolaget

	2025-01-31	2024-01-31
Aktuell skatt	0	0
Skatt på årets resultat	0	0
Redovisat resultat i skattepliktig verksamhet före skatt	17 971 576	18 983 362
Skatt beräknad enligt gällande skattesats (20.6%)	3 702 145	3 910 573
Ej skattepliktiga intäkter	-3 707 863	-4 078 649
Ökning av underskottsavdrag utan motsvarande aktivering av uppskjuten skatt	5 718	256 238
Utnyttjande av tidigare ej aktiverade underskottsavdrag	0	-88 162
Redovisad skattekostnad	0	0

Not 7 Goodwill

Koncernen

	2025-01-31	2024-01-31
Ingående anskaffningsvärden	34 138 974	34 138 974
Utgående ackumulerade anskaffningsvärden	34 138 974	34 138 974
Ingående avskrivningar	-13 655 590	- 6 827 795
Årets avskrivningar	- 6 827 795	- 6 827 795
Utgående ackumulerade avskrivningar	-20 483 385	-13 655 590
Utgående redovisat värde	13 655 589	20 483 384

**Not 8 Byggnader och mark
Koncernen**

	2025-01-31	2024-01-31
Ingående anskaffningsvärden	15 710 729	15 710 729
Utgående ackumulerade anskaffningsvärden	15 710 729	15 710 729
Ingående avskrivningar	- 1 283 566	-1 003 570
Årets avskrivningar	-279 996	-279 996
Utgående ackumulerade avskrivningar	-1 003 570	-1 283 566
Utgående redovisat värde	14 147 167	14 427 163

**Not 9 Inventarier, verktyg och installationer
Koncernen**

	2025-01-31	2024-01-31
Ingående anskaffningsvärden	77 180 564	71 698 694
Inköp	18 363 240	6 060 219
Försäljningar/utrangeringar	-48 258 908	-578 349
Omklassificeringar	995	0
Ej aktiverade anläggningar i år	338 498	0
Utgående ackumulerade anskaffningsvärden	47 624 389	77 180 564
Ingående avskrivningar	-64 961 496	-62 835 060
Försäljningar/utrangeringar	48 258 908	578 349
Årets avskrivningar	-3 466 603	-2 704 785
Utgående ackumulerade avskrivningar	-20 169 191	-64 961 496
Utgående redovisat värde	27 455 198	12 219 068

**Not 10 Andra långfristiga värdepappersinnehav
Koncernen**

	2025-01-31	2024-01-31
Ingående anskaffningsvärden	0	0
Inköp	6 000 530	0
Utgående ackumulerade anskaffningsvärden	6 000 530	0
Utgående redovisat värde	6 000 530	0

Moderbolaget

	2025-01-31	2024-01-31
Ingående anskaffningsvärden	0	0
Inköp	6 000 530	0
Utgående ackumulerade anskaffningsvärden	6 000 530	0
Utgående redovisat värde	6 000 530	0

Not 11 Andra långfristiga fordringar

Koncernen

	2025-01-31	2024-01-31
Ingående anskaffningsvärden	15 811 529	8 330 631
Tillkommande fordringar	4 651 781	7 480 898
Reglerade fordringar	-2 000 376	0
Utgående ackumulerade anskaffningsvärden	18 462 934	15 811 529
Utgående redovisat värde	18 462 934	15 811 529

Moderbolaget

	2025-01-31	2024-01-31
Ingående anskaffningsvärden	15 786 029	8 305 131
Tillkommande fordringar	4 651 781	7 480 898
Reglerade fordringar	-2 000 376	0
Utgående ackumulerade anskaffningsvärden	18 437 434	15 786 029
Utgående redovisat värde	18 437 434	15 786 029

Not 12 Förutbetalda kostnader och upplupna intäkter

Koncernen

	2025-01-31	2024-01-31
Förutbetalda hyror	1 480 976	1 380 693
Förutbetald leasing	10 021	9 143
Förutbetald försäkring	130 498	105 845
Övriga förutbetalda kostnader	624 196	594 082
	2 245 691	2 089 763

**Not 13 Likvida medel
Koncernen**

2025-01-31 **2024-01-31**

Likvida medel
Kassa och bank

31 702 587 51 393 041
31 702 587 **51 393 041**

Moderbolaget

2025-01-31 **2024-01-31**

Likvida medel
Kassa och bank

1 479 449 4 466 661
1 479 449 **4 466 661**

**Not 14 Långfristiga skulder
Koncernen**

2025-01-31 **2024-01-31**

Förfaller senare än fem år efter balansdagen

33 253 280 47 253 280
33 253 280 **47 253 280**

Moderbolaget

2025-01-31 **2024-01-31**

Förfaller senare än fem år efter balansdagen

33 253 280 47 253 280
33 253 280 **47 253 280**

**Not 15 Upplupna kostnader och förutbetalda intäkter
Koncernen**

2025-01-31 **2024-01-31**

Upplupna utgiftsräntor
Övriga poster
Upplupna kostnader personal
Övriga upplupna kostnader

131 989 200 827
16 000 16 000
8 796 036 9 156 673
3 321 944 4 705 529
12 265 969 **14 079 029**

Moderbolaget

2025-01-31 **2024-01-31**

Upplupna utgiftsräntor
Övriga poster

131 989 200 827
16 000 16 000
147 989 **216 827**

**Not 16 Justering för poster som inte ingår i kassaflödet
Koncernen**

	2025-01-31	2024-01-31
Avskrivningar	10 574 394	9 692 925
	10 574 394	9 692 925

**Not 17 Resultat från andelar i koncernföretag
Moderbolaget**

	2024-02-01 -2025-01-31	2023-02-01 -2024-01-31
Erhållna utdelningar	17 999 333	19 799 266
	17 999 333	19 799 266

**Not 18 Resultat från andelar i intresseföretag och gemensamt styrda företag
Koncernen**

	2025-01-31	2024-01-31
Resultat vid avyttringar	17 721	0
	17 721	0

Moderbolaget

	2024-02-01 -2025-01-31	2023-02-01 -2024-01-31
Resultat vid avyttringar	17 721	0
	17 721	0

**Not 19 Andelar i koncernföretag
Moderbolaget**

	2025-01-31	2024-01-31
Ingående anskaffningsvärden	115 815 590	115 815 590
Utgående ackumulerade anskaffningsvärden	115 815 590	115 815 590
Utgående redovisat värde	115 815 590	115 815 590

Not 20 Specifikation andelar i koncernföretag

Moderbolaget

Namn	Kapital- andel	Rösträtts- andel	Antal andelar	Bokfört värde
Krusningen 1 AB	100	100	500	50 000
Husum Ett AB	100	100	500	6 294 150
Traktören i Umeå AB	89,97	89,97	5 398	109 471 440
				115 815 590

	Org.nr	Säte
Krusningen 1 AB	559153-1941	Umeå
Husum Ett AB	559215-4701	Umeå
Traktören i Umeå AB	556093-2054	Umeå

Not 21 Fordringar hos koncernföretag

Moderbolaget

	2025-01-31	2024-01-31
Ingående anskaffningsvärden	12 000 000	12 000 000
Avgående fordringar	-1 600 000	0
Utgående ackumulerade anskaffningsvärden	10 400 000	12 000 000
Utgående redovisat värde	10 400 000	12 000 000

Not 22 Antal aktier och kvotvärde

Moderbolaget

Namn	Antal aktier	Kvot- värde
Antal A-Aktier	1 000	100
	1 000	

Not 23 Disposition av vinst eller förlust

Moderbolaget


	2025-01-31
Förslag till vinstdisposition	
Styrelsen föreslår att till förfogande stående vinstmedel:	
balanserad vinst	101 873 133
årets vinst	17 971 577
	119 844 710
disponeras så att	
i ny räkning överföres	119 844 710
	119 844 710

2025090101863

**Not 24 Ställda säkerheter
Koncernen**

	2025-01-31	2024-01-31
För företagets egen räkning:		
Företagsinteckning	4 200 000	4 200 000
Depositioner	25 500	25 500
	4 225 500	4 225 500


Umeå den 31 juli 2025



Daniel Lindgren

Vår revisionsberättelse har lämnats den 31 juli 2025

Bright Norr AB



Erika Grenholm
Auktoriserad revisor



2025090101864

Revisionsberättelse

Till bolagsstämman i Liac Invest AB
Org.nr 556585-7355

Rapport om årsredovisningen och koncernredovisningen

Uttalanden

Vi har utfört en revision av årsredovisningen och koncernredovisningen för Liac Invest AB för räkenskapsåret 2024-02-01 - 2025-01-31.

Enligt vår uppfattning har årsredovisningen och koncernredovisningen upprättats i enlighet med årsredovisningslagen och ger en i alla väsentliga avseenden rättvisande bild av moderbolagets och koncernens finansiella ställning per den 2025-01-31 och av dessas finansiella resultat och kassaflöde för året enligt årsredovisningslagen. Förvaltningsberättelsen är förenlig med årsredovisningens och koncernredovisningens övriga delar.

Vi tillstyrker därför att bolagsstämman fastställer resultaträkningen och balansräkningen för moderbolaget och koncernen.

Grund för uttalanden

Vi har utfört revisionen enligt International Standards on Auditing (ISA) och god revisionssed i Sverige. Vårt ansvar enligt dessa standarder beskrivs närmare i avsnittet *Revisorns ansvar*. Vi är oberoende i förhållande till moderbolaget och koncernen enligt god revisorssed i Sverige och har i övrigt fullgjort vårt yrkesetiska ansvar enligt dessa krav.

Vi anser att de revisionsbevis vi har inhämtat är tillräckliga och ändamålsenliga som grund för våra uttalanden.

Styrelsens ansvar

Det är styrelsen som har ansvaret för att årsredovisningen och koncernredovisningen upprättas och att de ger en rättvisande bild enligt årsredovisningslagen. Styrelsen ansvarar även för den interna kontroll som den bedömer är nödvändig för att upprätta en årsredovisning och koncernredovisning som inte innehåller några väsentliga felaktigheter, vare sig dessa beror på oegentligheter eller misstag.

Vid upprättandet av årsredovisningen och koncernredovisningen ansvarar styrelsen för bedömningen av bolagets och koncernens förmåga att fortsätta verksamheten. Den upplyser, när så är tillämpligt, om förhållanden som kan påverka förmågan att fortsätta verksamheten och att använda antagandet om fortsatt drift. Antagandet om fortsatt drift tillämpas dock inte om styrelsen avser att likvidera bolaget, upphöra med verksamheten eller inte har något realistiskt alternativ till att göra något av detta.

Revisorns ansvar

Våra mål är att uppnå en rimlig grad av säkerhet om huruvida årsredovisningen och koncernredovisningen som helhet inte innehåller några väsentliga felaktigheter, vare sig dessa beror på oegentligheter eller misstag, och att lämna en revisionsberättelse som innehåller våra uttalanden. Rimlig säkerhet är en hög grad

EM



av säkerhet, men är ingen garanti för att en revision som utförs enligt ISA och god revisionsred i Sverige alltid kommer att upptäcka en väsentlig felaktighet om en sådan finns. Felaktigheter kan uppstå på grund av oegentligheter eller misstag och anses vara väsentliga om de enskilt eller tillsammans rimligen kan förväntas påverka de ekonomiska beslut som användare fattar med grund i årsredovisningen och koncernredovisningen.

En ytterligare beskrivning av vårt ansvar för revisionen av årsredovisningen finns på Revisorsinspektionens webbplats:

www.revisorsinspektionen.se/revisornsansvar. Denna beskrivning är en del av revisionsberättelsen.

Rapport om andra krav enligt lagar och andra författningar

Uttalanden

Utöver vår revision av årsredovisningen och koncernredovisningen har vi även utfört en revision av styrelsens förvaltning för Liac Invest AB för räkenskapsåret 2024-02-01 - 2025-01-31 samt av förslaget till dispositioner beträffande bolagets vinst eller förlust.

Vi tillstyrker att bolagsstämman disponerar vinsten enligt förslaget i förvaltningsberättelsen och beviljar styrelsens ledamot ansvarsfrihet för räkenskapsåret.

Grund för uttalanden

Vi har utfört revisionen enligt god revisionsred i Sverige. Vårt ansvar enligt denna beskrivs närmare i avsnittet Revisorns ansvar. Vi är oberoende i förhållande till moderbolaget och koncernen enligt god revisorsred i Sverige och har i övrigt fullgjort vårt yrkesetiska ansvar enligt dessa krav.

Vi anser att de revisionsbevis vi har inhämtat är tillräckliga och ändamålsenliga som grund för våra uttalanden.

Styrelsens ansvar

Det är styrelsen som har ansvaret för förslaget till dispositioner beträffande bolagets vinst eller förlust. Vid förslag till utdelning innefattar detta bland annat en bedömning av om utdelningen är försvarlig med hänsyn till de krav som bolagets och koncernens verksamhetsart, omfattning och risker ställer på storleken av moderbolagets och koncernens egna kapital, konsolideringsbehov, likviditet och ställning i övrigt.

Styrelsen ansvarar för bolagets organisation och förvaltningen av bolagets angelägenheter. Detta innefattar bland annat att fortlöpande bedöma bolagets och koncernens ekonomiska situation och att tillse att bolagets organisation är utformad så att bokföringen, medelsförvaltningen och bolagets ekonomiska angelägenheter i övrigt kontrolleras på ett betryggande sätt.

Revisorns ansvar

Vårt mål beträffande revisionen av förvaltningen, och därmed vårt uttalande om ansvarsfrihet, är att inhämta revisionsbevis för att med en rimlig grad av säkerhet kunna bedöma om någon styrelseledamot i något väsentligt avseende:

- företagit någon åtgärd eller gjort sig skyldig till någon försummelse som kan föranleda ersättningsskyldighet mot bolaget, eller
- på något annat sätt handlat i strid med aktiebolagslagen, årsredovisningslagen eller bolagsordningen.



2025090101866

Vårt mål beträffande revisionen av förslaget till dispositioner av bolagets vinst eller förlust, och därmed vårt uttalande om detta, är att med rimlig grad av säkerhet bedöma om förslaget är förenligt med aktiebolagslagen.

Rimlig säkerhet är en hög grad av säkerhet, men ingen garanti för att en revision som utförs enligt god revisionsred i Sverige alltid kommer att upptäcka åtgärder eller försummelser som kan föranleda ersättningsskyldighet mot bolaget, eller att ett förslag till dispositioner av bolagets vinst eller förlust inte är förenligt med aktiebolagslagen.

En ytterligare beskrivning av vårt ansvar för revisionen av förvaltningen finns på Revisorsinspektionens webbplats:

www.revisorsinspektionen.se/revisornsansvar. Denna beskrivning är en del av revisionsberättelsen.

Skellefteå 2025-07-31

Bright Norr AB

A handwritten signature in black ink, appearing to read "Erika Grenholm".

Erika Grenholm
Auktoriserad revisor