

Årsredovisning

för

Tree of Pets AB

556132-7940

Räkenskapsåret

2023

Fastställelseintyg

Undertecknad styrelseledamot i Tree of Pets AB intygar att resultaträkningen och balansräkningen i årsredovisningen har fastställts på årsstämma den 5 juni 2024. Årsstämman beslutade att godkänna styrelsens förslag till resultatdisposition.

Jag intygar också att innehållet i årsredovisningen och revisionsberättelsen stämmer överens med originalen.

Täby den 5 juni 2024

Niklas Vørsfeld



Styrelsen och verkställande direktören för Tree of Pets AB avger följande årsredovisning för räkenskapsåret 2023.

Årsredovisningen är upprättad i svenska kronor, SEK. Om inte annat särskilt anges, redovisas alla belopp i hela kronor (kr). Uppgifter inom parentes avser föregående år.

Förvaltningsberättelse

Information om verksamheten

Tree of Pets AB bedriver import av och handel med hund- och kattmat av märkena Monster från Holland, Eukanuba och Iams från Holland, Orijen och Acana från Kanada. Kattsand av märket Monster importeras från Danmark och EverClean från Holland. Godis, tuggben samt tillbehör av märkena Monster, SmartBones och FURminator köps in från Holland.

Koncernuppgifter

Tree of Pets AB är ett helägt dotterbolag till Hungry Beast AB, org.nr. 556451-7174, med säte i Täby. I Tree of Pets-koncernen ingår Severa Distribution AB, org nr 556904-4679 med säte i Stockholm, Tree of Pets OY FI0862832-9 med säte i Helsingfors, Bonuscard Sverige AB, org nr 559173-4206 med säte i Stockholm och Tree of Pets AS, org nr 922 215 987, med säte i Skedsmokorset. Koncernredovisning upprättas inte i bolaget. Detta görs för hela koncernen av moderbolaget Hungry Beast AB. Fordringar och skulder mellan koncernbolagen har under året löpt utan ränta.

Företaget har sitt säte i Täby.

Väsentliga händelser efter räkenskapsårets slut

Under första halvåret 2024 kommer det att lanseras ett nytt varumärke som heter POW!

Flerårsöversikt (tkr)	2023	2022	2021	2020	2019
Nettoomsättning	504 761	452 017	352 114	331 912	314 298
Resultat efter finansiella poster	31 703	23 743	31 711	37 115	23 452
Balansomslutning	233 394	245 354	186 036	159 620	138 964
Soliditet (%)	42	38	47	49	44

Förändringar i eget kapital

	Aktie- kapital	Reserv- fond	Balanserat resultat	Årets resultat	Totalt
Belopp vid årets ingång	100 000	20 000	41 738 905	19 556 486	61 415 391
Disposition enligt beslut av årsstämman:					
Utdelning			-15 000 000		-15 000 000
Balanseras i ny räkning			19 556 486	-19 556 486	0
Årets resultat				18 423 993	18 423 993
Belopp vid årets utgång	100 000	20 000	46 295 391	18 423 993	64 839 384

Förslag till vinstdisposition

Styrelsen föreslår att till förfogande stående vinstmedel (kronor):

balanserad vinst	46 295 391
årets vinst	18 423 993
	64 719 384

disponeras så att	
till aktieägare utdelas (25 000 kronor per aktie)	25 000 000
i ny räkning överföres	39 719 384
	64 719 384

Företagets resultat och ställning i övrigt framgår av efterföljande resultat- och balansräkning samt kassaflödesanalys med noter.

Resultaträkning

	Not	2023-01-01 -2023-12-31	2022-01-01 -2022-12-31
Nettoomsättning		504 760 688	452 016 540
Övriga rörelseintäkter		2 701 026	1 138 876
		507 461 713	453 155 416
Rörelsens kostnader			
Handelsvaror		-369 785 857	-327 961 411
Övriga externa kostnader	1, 2	-80 624 957	-83 202 576
Personalkostnader	3	-26 184 667	-24 746 214
Avskrivningar och nedskrivningar av materiella anläggningstillgångar		-2 152 796	-1 204 343
		-478 748 277	-437 114 544
Rörelseresultat	4	28 713 436	16 040 871
Resultat från finansiella poster			
Resultat från andelar i koncernföretag	5	6 000 000	9 796 000
Övriga ränteintäkter och liknande resultatposter	6	127 065	55 253
Räntekostnader och liknande resultatposter	7	-3 137 542	-2 148 744
		2 989 523	7 702 509
Resultat efter finansiella poster		31 702 959	23 743 380
Bokslutsdispositioner	8	-9 120 000	-810 000
Resultat före skatt		22 582 959	22 933 380
Skatt på årets resultat	9	-4 158 966	-3 376 894
Årets resultat		18 423 993	19 556 486

Balansräkning

Not

2023-12-31

2022-12-31

TILLGÅNGAR

Anläggningstillgångar

Immateriella anläggningstillgångar

Koncessioner, patent, licenser, varumärken samt liknande rättigheter

10

2 063 921

3 034 561

Materiella anläggningstillgångar

Inventarier, verktyg och installationer

11

4 229 021

5 411 178

Finansiella anläggningstillgångar

Andelar i koncernföretag

12, 13

5 512 634

5 512 634

Fordringar hos koncernföretag

14

62 708 350

68 508 350

Andra långfristiga värdepappersinnehav

15

1 770 612

1 770 612

69 991 595

75 791 595

Summa anläggningstillgångar

76 284 538

84 237 335

Omsättningstillgångar

Varulager m m

Handelsvaror

57 502 135

62 092 759

Förskott till leverantörer

10 775 888

15 226 066

68 278 023

77 318 825

Kortfristiga fordringar

Kundfordringar

70 874 824

65 038 021

Fordringar hos koncernföretag

8 320 873

5 669 811

Aktuella skattefordringar

1 579 643

2 391 083

Övriga fordringar

261 405

412 480

Förutbetalda kostnader och upplupna intäkter

16

7 743 240

5 700 822

88 779 985

79 212 216

Kassa och bank

51 809

4 585 193

Summa omsättningstillgångar

157 109 817

161 116 234

SUMMA TILLGÅNGAR

233 394 355

245 353 569

Balansräkning

Not

2023-12-31

2022-12-31

EGET KAPITAL OCH SKULDER

Eget kapital

17, 18

Bundet eget kapital

Aktiekapital

100 000

100 000

Reservfond

20 000

20 000

120 000

120 000

Fritt eget kapital

Balanserad vinst eller förlust

46 295 391

41 738 905

Årets resultat

18 423 993

19 556 486

64 719 384

61 295 391

Summa eget kapital

64 839 384

61 415 391

Obeskattade reserver

41 680 000

40 560 000

Långfristiga skulder

19

Övriga skulder

4 800 215

3 912 000

Kortfristiga skulder

Checkräkningskredit

20

51 371 080

71 305 937

Skulder till kreditinstitut

2 600 533

6 707 333

Leverantörsskulder

31 751 282

27 917 417

Skulder till koncernföretag

27 660 759

24 358 310

Övriga skulder

5 743 549

6 084 723

Upplupna kostnader och förutbetalda intäkter

21

2 947 553

3 092 458

Summa kortfristiga skulder

122 074 756

139 466 178

SUMMA EGET KAPITAL OCH SKULDER

233 394 355

245 353 569

Kassaflödesanalys

	Not	2023-01-01 -2023-12-31	2022-01-01 -2022-12-31
Den löpande verksamheten			
Resultat efter finansiella poster		31 702 959	23 743 380
Betald skatt		-3 347 526	-5 245 454
Avskrivningar		2 152 796	1 204 343
Kassaflöde från den löpande verksamheten före förändring av rörelsekapital		30 508 230	19 702 269
Kassaflöde från förändring av rörelsekapitalet			
Förändring av varulager		9 040 801	-13 367 836
Förändring av kortfristiga fordringar		-10 379 208	-23 281 026
Förändring av kortfristiga skulder		2 543 435	15 468 950
Kassaflöde från den löpande verksamheten		31 713 258	-1 477 643
Investeringsverksamheten			
Förvärv av immatriella anläggningstillgångar		0	-3 546 059
Förvärv av materiella anläggningstillgångar		0	-5 516 253
Förändring koncernintern utlåning		0	-10 240 236
Amortering av lämnade lån		5 800 000	0
Kassaflöde från investeringsverksamheten		5 800 000	-19 302 548
Finansieringsverksamheten			
Upptagna lån		1 235 585	1 162 000
Amortering av lån		-347 370	-8 830 000
Utbetald utdelning		-15 000 000	-13 000 000
Lämnade koncernbidrag		-8 000 000	-160 000
Nettoförändring checkräkning		-19 934 857	44 310 596
Kassaflöde från finansieringsverksamheten		-42 046 642	23 482 596
Årets kassaflöde		-4 533 385	2 702 405
Likvida medel vid årets början			
Likvida medel vid årets början		4 585 193	713 330
Likvida medel vid årets slut		51 809	3 415 735

Noter

Redovisnings- och värderingsprinciper

Allmänna upplysningar

Årsredovisningen är upprättad i enlighet med årsredovisningslagen och BFNAR 2012:1 Årsredovisning och koncernredovisning (K3).

Redovisningsprinciperna är oförändrade jämfört med föregående år.

Intäktsredovisning

Intäkter har tagits upp till verkligt värde av vad som erhållits eller kommer att erhållas och redovisas i den omfattning det är sannolikt att de ekonomiska fördelarna kommer att tillgodogöras bolaget och intäkterna kan beräknas på ett tillförlitligt sätt.

Vid försäljning av varor redovisas normalt inkomsten som intäkt när de väsentliga förmåner och risker som är förknippade med ägandet av varan har överförts från företaget till köparen.

Anläggningstillgångar

Immateriella och materiella anläggningstillgångar redovisas till anskaffningsvärde minskat med ackumulerade avskrivningar enligt plan och eventuella nedskrivningar.

Avskrivning sker linjärt över den förväntade nyttjandeperioden med hänsyn till väsentligt restvärde. Följande avskrivningsprocent tillämpas:

Maskiner och andra tekniska anläggningar	20%
Inventarier, verktyg och installationer	20%

Leasingavtal

Företaget redovisar samtliga leasingavtal, såväl finansiella som operationella, som operationella leasingavtal. Operationella leasingavtal redovisas som en kostnad linjärt över leasingperioden. Se not 1.

Varulager

Varulagret har värderats till det lägsta av dess anskaffningsvärde och dess nettoförsäljningsvärde på balansdagen. Med nettoförsäljningsvärde avses varornas beräknade försäljningspris minskat med försäljningskostnader. Den valda värderingsmetoden innebär att inkurans i varulagret har beaktats.

Ersättningar till anställda

Ersättningar till anställda avser alla former av ersättningar som företaget lämnar till de anställda. Kortfristiga ersättningar utgörs av bland annat löner, betald semester, betald frånvaro, bonus och ersättning efter avslutad anställning (pension). Kortfristiga ersättningar redovisas som kostnad och en skuld då det finns en legal eller informell förpliktelse att betala ut en ersättning till följd av en tidigare händelse och en tillförlitlig uppskattning av beloppet kan göras.

Koncernbidrag

Erhållna och lämnade koncernbidrag redovisas som bokslutsdispositioner.

Koncernförhållanden

Företaget är moderföretag men med hänvisning till undantagsreglerna i årsredovisningslagen 7 kap 2§ upprättas ingen egen koncernredovisning. Det överordnade moderföretaget Hungry Beast AB organisationsnummer 556451-7174 med säte i Täby upprättar koncernredovisning.

Nyckeltalsdefinitioner

Nettoomsättning

Rörelsens huvudintäkter, fakturerade kostnader, sidointäkter samt intäktskorrigeringar.

Resultat efter finansiella poster

Resultat efter finansiella intäkter och kostnader men före bokslutsdispositioner och skatter.

Balansomslutning

Företagets samlade tillgångar.

Soliditet (%)

Justerat eget kapital (eget kapital och obeskattade reserver med avdrag för uppskjuten skatt) i procent av balansomslutning.

Not 1 Leasingavtal

Leasingkostnader för tillgångar som innehas via operationell leasing som bilar, maskiner och kontorsutrustning redovisas bland rörelsekostnader.

Kostnadsförda leasingavgifter avseende bilar uppgick under året till 2 381 KSEK (1 812 KSEK).

Kostnadsförda leasingavgifter avseende maskiner och kontorsutrustning uppgick under året till 960 KSEK (650 KSEK).

Kostnadsförda hyror uppgick under året till 16 618 KSEK (8 330 KSEK).

Framtida leasingavgifter, för icke uppsägningsbara leasingavtal, förfaller till betalning enligt följande:

	2023	2022
Inom ett år	14 232 168	18 210 863
Senare än ett år men inom fem år	45 283 186	69 851 907
	59 515 354	88 062 770

Not 2 Arvode till revisorer

Med revisionsuppdrag avses granskning av årsredovisningen och bokföringen samt styrelsens och verkställande direktörens förvaltning, övriga arbetsuppgifter som det ankommer på bolagets revisor att utföra samt rådgivning eller annat biträde som föranleds av iakttagelser vid sådan granskning eller genomförandet av sådana övriga arbetsuppgifter.

	2023	2022
RSM		
Revisionsuppdrag	207 000	160 000
Skatterådgivning	40 000	39 000
Övriga tjänster	101 700	90 000
	348 700	289 000

Not 3 Anställda och personalkostnader

	2023	2022
Medelantalet anställda		
Kvinnor	21	20
Män	17	18
	38	38
Löner och andra ersättningar		
Övriga anställda	18 071 365	17 300 249
	18 071 365	17 300 249
Sociala kostnader		
Pensionskostnader för övriga anställda	648 406	527 351
Övriga sociala avgifter enligt lag och avtal	6 036 085	5 632 028
	6 684 491	6 159 379
Totala löner, ersättningar, sociala kostnader och pensionskostnader	24 755 856	23 459 628
Könsfördelning bland ledande befattningshavare		
Andel kvinnor i styrelsen	0 %	0 %
Andel män i styrelsen	100 %	100 %
Andel kvinnor bland övriga ledande befattningshavare	0 %	0 %
Andel män bland övriga ledande befattningshavare	100 %	100 %

Not 4 Inköp och försäljning mellan koncernföretag

Av årets inköp avser 41 510 KSEK (38 159 KSEK) inköp från andra koncernbolag.
Av årets fakturering avser 53 701 KSEK (41 263 KSEK) försäljning till andra koncernbolag.

Not 5 Resultat från andelar i koncernföretag

	2023	2022
Erhållna utdelningar	6 000 000	9 796 000
	6 000 000	9 796 000

Not 6 Övriga ränteintäkter och liknande resultatposter

	2023	2022
Övriga ränteintäkter	127 065	55 253
	127 065	55 253

Not 7 Räntekostnader och liknande resultatposter

	2023	2022
Övriga räntekostnader	-3 137 542	-2 148 744
	-3 137 542	-2 148 744

Not 8 Bokslutsdispositioner

	2023	2022
Lämnat koncernbidrag	-8 000 000	-160 000
Återföring av periodiseringsfond	5 580 000	4 750 000
Avsättning till periodiseringsfond	-6 700 000	-5 400 000
	-9 120 000	-810 000

Not 9 Aktuell och uppskjuten skatt

	2023	2022
Skatt på årets resultat		
Aktuell skatt	-4 158 966	-3 376 894
Totalt redovisad skatt	-4 158 966	-3 376 894

Avstämning av effektiv skatt

	2023		2022	
	Procent	Belopp	Procent	Belopp
Redovisat resultat före skatt		22 582 959		22 933 380
Skatt enligt gällande skattesats	20,60	-4 652 090	20,60	-4 724 276
Ej avdragsgilla kostnader		-506 899		-570 940
Ej skattepliktiga intäkter		1 231 084		2 018 139
Schablonintäkt periodiseringsfond		-231 061		-99 817
Redovisad effektiv skatt	18,42	-4 158 966	14,72	-3 376 894

Not 10 Koncessioner, patent, licenser, varumärken samt liknande rättigheter

	2023-12-31	2022-12-31
Ingående anskaffningsvärden	4 546 059	1 000 000
Köp rättigheter Varumärke Orijen & Acana		3 546 059
Utgående ackumulerade anskaffningsvärden	4 546 059	4 546 059
Ingående avskrivningar	-1 511 498	-600 000
Årets avskrivningar	-970 640	-911 498
Utgående ackumulerade avskrivningar	-2 482 138	-1 511 498
Utgående redovisat värde	2 063 921	3 034 561

2024060732544

Not 11 Inventarier, verktyg och installationer

	2023-12-31	2022-12-31
Ingående anskaffningsvärden	10 652 738	5 136 486
Inköp		5 516 252
Utgående ackumulerade anskaffningsvärden	10 652 738	10 652 738
Ingående avskrivningar	-5 241 560	-4 948 715
Årets avskrivningar	-1 182 157	-292 845
Utgående ackumulerade avskrivningar	-6 423 717	-5 241 560
Utgående redovisat värde	4 229 021	5 411 178

Not 12 Andelar i koncernföretag

	2023-12-31	2022-12-31
Ingående anskaffningsvärden	5 512 634	5 512 634
Utgående ackumulerade anskaffningsvärden	5 512 634	5 512 634
Utgående redovisat värde	5 512 634	5 512 634

Not 13 Specifikation andelar i koncernföretag

Namn	Kapital- andel	Rösträtts- andel	Antal andelar	Bokfört värde	Eget kapital	Resultat
Tree of Pets OY	100	100	1 000	4 806 784	26 526 040	8 157 783
Severa Distribution AB	100	100	100	50 000	6 422 877	5 822 411
Bonuscard Sverige AB	94,6	94,6	946	547 250	1 054 547	292 453
Tree of Pets AS	100	100	1 000	108 600	-10 510 365	-1 741 490
				5 512 634		

2024060792545

Not 14 Fordringar hos koncernföretag

	2023-12-31	2022-12-31
Ingående anskaffningsvärden	68 508 350	58 268 114
Tillkommande fordringar	0	10 240 236
Avgående fordringar	-5 800 000	0
Utgående ackumulerade anskaffningsvärden	62 708 350	68 508 350
Utgående redovisat värde	62 708 350	68 508 350

Not 15 Andra långfristiga värdepappersinnehav

	2023-12-31	2022-12-31
Ingående anskaffningsvärden	1 770 612	1 770 612
Utgående ackumulerade anskaffningsvärden	1 770 612	1 770 612
Utgående redovisat värde	1 770 612	1 770 612

Not 16 Förutbetalda kostnader och upplupna intäkter

	2023-12-31	2022-12-31
Förutbetalda kostnader	1 768 693	2 337 714
Upplupna intäkter	5 974 547	3 363 108
	7 743 240	5 700 822

Not 17 Antal aktier och kvotvärde

	Antal aktier	Kvotvärde
Antal A-Aktier	1 000	100
	1 000	

Not 18 Disposition av vinst eller förlust

2023-12-31

Förslag till vinstdisposition

Styrelsen föreslår att till förfogande stående vinstmedel:

balanserad vinst	46 295 391
årets vinst	18 423 993
	64 719 384

disponeras så att	
till aktieägare utdelas (25 000 kronor per aktie)	25 000 000
i ny räkning överföres	39 719 384
	64 719 384

Not 19 Långfristiga skulder

2023-12-31

2022-12-31

Skulder som betalas mellan 1 och 5 år efter balansdagen	4 800 215	3 912 000
	4 800 215	3 912 000

Not 20 Checkräkningskredit

2023-12-31

2022-12-31

Beviljat belopp på checkräkningskredit uppgår till	80 000 000	80 000 000
Utnyttjad kredit uppgår till	51 371 080	71 305 937

Not 21 Upplupna kostnader och förutbetalda intäkter

2023-12-31

2022-12-31

Upplupna semesterlöner	2 344 240	1 959 943
Övriga upplupna kostnader	443 485	913 850
Upplupen bonus	159 828	218 665
	2 947 553	3 092 458

Not 22 Ställda säkerheter

2023-12-31

2022-12-31

Företagsinteckning	92 504 000	92 504 000
Vagnparksavtal	15 000 000	9 500 000
Bankgaranti Tullverket	150 000	150 000
	107 654 000	102 154 000

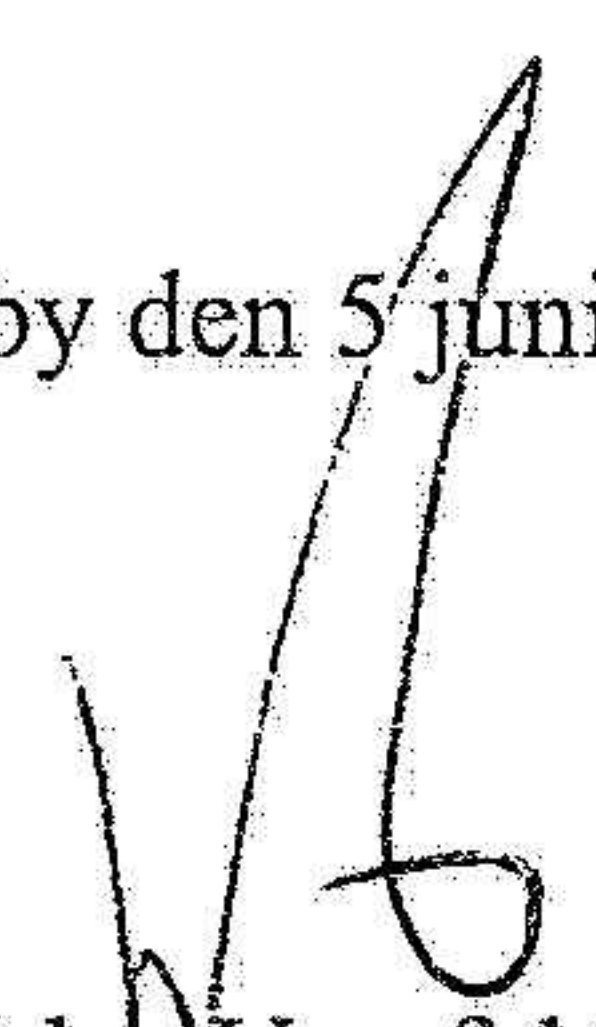
2024060732547

Not 23 Eventualförpliktelser

	2023-12-31	2022-12-31
Borgen till förmån för dotterbolag Tree of Pets AS	2 695 825	2 907 025
	2 695 825	2 907 025


Säkerhet ställd för 3:e man Proprieborgen för Bonuscard Sverige AB
Säkerhet ställd för annan Proprieborgen för Severa Förvaltning AB
Säkerhet ställd för annan proprieborgen Niklas Oscar Versfeld 10.000.000 SEK

Täby den 5 juni 2024


Niklas Versfeld
Verkställande direktör


Staffan Hansson

Min revisionsberättelse har lämnats den 5 juni 2024


Jeanette Fransson
Auktoriserad revisor

Fotokopierens överensstämmande
med originalet intygas för:



REVISIONSBERÄTTELSE

Till bolagsstämman i Tree of Pets AB, org.nr 556132-7940

Rapport om årsredovisningen

Uttalanden

Jag har utfört en revision av årsredovisningen för Tree of Pets AB för räkenskapsåret 1 januari 2023 till 31 december 2023.

Enligt min uppfattning har årsredovisningen upprättats i enlighet med årsredovisningslagen och ger en i alla väsentliga avseenden rättvisande bild av Tree of Pets ABs finansiella ställning per den 31 december 2023 och av dess finansiella resultat för året enligt årsredovisningslagen. Förvaltningsberättelsen är förenlig med årsredovisningens övriga delar.

Jag tillstyrker därför att bolagsstämman fastställer resultaträkningen och balansräkningen.

Grund för uttalanden

Jag har utfört revisionen enligt International Standards on Auditing (ISA) och god revisionssed i Sverige. Mitt ansvar enligt dessa standarder beskrivs närmare i avsnittet "Revisorns ansvar". Jag är oberoende i förhållande till Tree of Pets AB enligt god revisorssed i Sverige och har i övrigt fullgjort mitt yrkesetiska ansvar enligt dessa krav.

Jag anser att de revisionsbevis jag har inhämtat är tillräckliga och ändamålsenliga som grund för mina uttalanden.

Styrelsens och verkställande direktörens ansvar

Det är styrelsen och verkställande direktören som har ansvaret för att årsredovisningen upprättas och att den ger en rättvisande bild enligt årsredovisningslagen. Styrelsen och verkställande direktören ansvarar även för den interna kontroll som de bedömer är nödvändig för att upprätta en årsredovisning som inte innehåller några väsentliga felaktigheter, vare sig dessa beror på oegentligheter eller misstag.

Vid upprättandet av årsredovisningen ansvarar styrelsen och verkställande direktören för bedömningen av bolagets förmåga att fortsätta verksamheten. De upplyser, när så är tillämpligt, om förhållanden som kan påverka förmågan att fortsätta verksamheten och att använda antagandet om fortsatt drift. Antagandet om fortsatt drift tillämpas dock inte om styrelsen och verkställande direktören avser att likvidera bolaget, upphöra med verksamheten eller inte har något realistiskt alternativ till att göra något av detta.

Revisorns ansvar

Mina mål är att uppnå en rimlig grad av säkerhet om huruvida årsredovisningen som helhet inte innehåller några väsentliga felaktigheter, vare sig dessa beror på oegentligheter eller misstag, och att lämna en revisionsberättelse som innehåller mina uttalanden. Rimlig säkerhet är en hög grad av säkerhet, men är ingen garanti för att en revision som utförs enligt ISA och god revisionssed i Sverige alltid kommer att upptäcka en väsentlig felaktighet om en sådan finns. Felaktigheter kan uppstå på grund av oegentligheter eller misstag och anses vara väsentliga om de enskilt eller tillsammans rimligen kan förväntas påverka de ekonomiska beslut som användare fattar med grund i årsredovisningen.

En ytterligare beskrivning av mitt ansvar för revisionen av årsredovisningen finns på Revisorsinspektionens webbplats: www.revisorsinspektionen.se/revisornsansvar. Denna beskrivning är en del av revisionsberättelsen.

Rapport om andra krav enligt lagar och andra författningar

Uttalanden

Utöver min revision av årsredovisningen har jag även utfört en revision av styrelsens och verkställande direktörens förvaltning för Tree of Pets AB för räkenskapsåret 1 januari 2023 till 31 december 2023 samt av förslaget till dispositioner beträffande bolagets vinst eller förlust.

Jag tillstyrker att bolagsstämman disponerar vinsten enligt förslaget i förvaltningsberättelsen och beviljar styrelsens ledamöter och verkställande direktören ansvarsfrihet för räkenskapsåret.

Grund för uttalanden

Jag har utfört revisionen enligt god revisionssed i Sverige. Mitt ansvar enligt denna beskrivs närmare i avsnittet "Revisorns ansvar". Jag är oberoende i förhållande till Tree of Pets AB enligt god revisorssed i Sverige och har i övrigt fullgjort mitt yrkesetiska ansvar enligt dessa krav.

Jag anser att de revisionsbevis jag har inhämtat är tillräckliga och ändamålsenliga som grund för mina uttalanden.

Styrelsens och verkställande direktörens ansvar

Det är styrelsen som har ansvaret för förslaget till dispositioner beträffande bolagets vinst eller förlust. Vid förslag till utdelning innefattar detta bland annat en bedömning av om utdelningen är försvarlig med hänsyn till de krav som bolagets verksamhetsart, omfattning och risker ställer på storleken av bolagets egna kapital, konsolideringsbehov, likviditet och ställning i övrigt.

Styrelsen ansvarar för bolagets organisation och förvaltningen av bolagets angelägenheter. Detta innefattar bland annat att fortlöpande bedöma bolagets ekonomiska situation och att tillse att bolagets organisation är utformad så att bokföringen, medelsförvaltningen och bolagets ekonomiska angelägenheter i övrigt kontrolleras på ett betryggande sätt. Verkställande direktören ska sköta den löpande förvaltningen enligt styrelsens riktlinjer och anvisningar och bland annat vidta de åtgärder som är nödvändiga för att bolagets bokföring ska fullgöras i överensstämmelse med lag och för att medelsförvaltningen ska skötas på ett betryggande sätt.

Revisorns ansvar

Mitt mål beträffande revisionen av förvaltningen, och därmed mitt uttalande om ansvarsfrihet, är att inhämta revisionsbevis för att med en rimlig grad av säkerhet kunna bedöma om någon styrelseledamot eller verkställande direktören i något väsentligt avseende:

- företagit någon åtgärd eller gjort sig skyldig till någon försummelse som kan föranleda ersättningsskyldighet mot bolaget, eller

- på något annat sätt handlat i strid med aktiebolagslagen, årsredovisningslagen eller bolagsordningen.

Mitt mål beträffande revisionen av förslaget till dispositioner av bolagets vinst eller förlust, och därmed mitt uttalande om detta, är att med rimlig grad av säkerhet bedöma om förslaget är förenligt med aktiebolagslagen.


Rimlig säkerhet är en hög grad av säkerhet, men ingen garanti för att en revision som utförs enligt god revisionssed i Sverige alltid kommer att upptäcka åtgärder eller försummelser som kan föranleda ersättningsskyldighet mot bolaget, eller att ett förslag till dispositioner av bolagets vinst eller förlust inte är förenligt med aktiebolagslagen.

En ytterligare beskrivning av mitt ansvar för revisionen av förvaltningen finns på Revisorsinspektionens webbplats: www.revisorsinspektionen.se/revisornsansvar. Denna beskrivning är en del av revisionsberättelsen.

Stockholm den 5 juni 2024


Jeanette Fransson
Auktoriserad revisor

Fotokopierat överensstämmande
med originalet inf. 2024



**Årsredovisning
och
koncernredovisning
Hungry Beast AB**

Org.nr 556451-7174

Räkenskapsår 2023-01-01 - 2023-12-31

Årsredovisning och koncernredovisning

för räkenskapsåret 2023-01-01 - 2023-12-31

Styrelsen och verkställande direktören för Hungry Beast AB avger härmed följande årsredovisning och koncernredovisning.

Innehåll	Sida
Förvaltningsberättelse	2
Koncernen	
Resultaträkning	4
Balansräkning	5
Kassaflödesanalys	7
Moderföretaget	
Resultaträkning	8
Balansräkning	9
Noter	
Redovisningsprinciper m.m.	11
Noter	14

Styrelsens säte: Täby

Företagets redovisningsvaluta: Svenska kronor (SEK).

Alla belopp redovisas, om inte annat anges, i kronor (kr).

Förvaltningsberättelse

Information om verksamheten

Hungry Beast AB, org. nr. 556451-7174 med säte i Täby, är moderbolag till två helägda dotterbolag Severa Förvaltning AB, org. nr. 556208-4524, med säte i Täby och Tree of Pets AB, org. nr. 556132-7940 med säte i Täby. Severa Förvaltning AB har ett helägt dotterbolag, Ulfberht Inc. med säte i Miami Florida, USA. Tree of Pets AB har i sin tur fyra dotterbolag, Severa Distribution AB, org.nr. 556904-4679, med säte i Stockholm, Tree of Pets OY, org.nr. 0862832-9 med säte i Helsingfors, Tree of Pets AS, org.nr 922 215 987 med säte i Skedsmokorset och Bonuscard Sverige AB, org.nr. 559173-4206 med säte i Täby.

Koncernen redovisade en nettoomsättning om 547 851tkr för 2023. Resultatet efter finansiella poster uppgick till 43 290 tkr.

Severa Förvaltning AB bedriver fastighetsförvaltning, uthyrning av verksamhetslokaler samt idkar därmed förenlig verksamhet. Omsättningen under 2023 uppgick till 20 225 tkr. Tree of Pets AB har under verksamhetsåret bedrivit import av och handel med hund- och kattmat och kattsand av märkena lams, Eukanuba, Orijen, Acana, Ever Clean och Monster . Omsättningen under 2023 uppgick till 504 761 tkr. Severa Distribution AB har under verksamhetsåret bedrivit verksamhet avseende administration och logistik samt tillhandahållit supporttjänster för bland annat detaljister i husdjusbranschen. Omsättningen under 2023 uppgick till 23 721 tkr. Bonuscard AB har under verksamhetsåret bedrivit verksamhet avseende utveckling av dataystem och tillhandahållande av tjänster för administration av kundrabatter och lojalitetsprogram på varor och tjänster. Omsättningen uppgick under 2023 till 5 298 tkr.

Koncernföretag i utlandet

Tree of Pets OY har under verksamhetsåret bedrivit import av och handel med hund- och kattmat, kattsand av märkena lams, Eukanuba, Ever Clean och Monster på den finska marknaden. Omsättningen uppgick under 2023 till 79 823 tkr. Tree of Pets AS har under verksamhetsåret bedrivit import av och handel med hund- och kattmat, kattsand av märkena Core och Monster. Omsättningen uppgick under 2023 till 12 269 tkr. Ulfberht Inc. har under verksamhetsåret bedrivit uthyrning av lägenheten i Miami. Omsättningen uppgick under 2023 till 416 373 tkr.

Förväntad framtida utveckling samt risker och osäkerhetsfaktorer

Koncernen förväntas fortsätta den positiva utvecklingen kommande år med ökad omsättning och positivt resultat.

Flerårsöversikt koncernen*	2023	2022	2021	2020
Nettoomsättning (tkr)	547 851	490 658	382 339	355 569
Resultat efter finansiella poster (tkr)	43 290	40 997	37 238	38 755
Balansomslutning (tkr)	463 905	463 855	376 140	330 327
Soliditet (%)	39%	34%	36%	36%
Antal anställda	56	56	48	49

Flerårsöversikt Moderföretaget*	2023	2022	2021	2020
Nettoomsättning (tkr)	0	0	0	0
Resultat efter finansiella poster (tkr)	48 551	12 973	-25	-25
Balansomslutning (tkr)	72 044	42 094	41 961	40 188
Soliditet (%)	97%	74%	74%	70%
Antal anställda	0	0	0	0

Förändring av eget kapital

<i>Koncernen</i>	Aktiekapital	Övrigt tillskjutet kapital	Annat eget kap. inkl. årets res.	Minoritets-intresse	Totalt
Belopp vid årets ingång	107 527	20 000	157 308 472	28 520	157 464 519
<i>Transaktioner med ägare:</i>					
Lämnad utdelning			-10 000 000		-10 000 000
Omräkningsdifferenser			690 480		690 480
Årets resultat			32 094 009	16 085	32 110 094
Belopp vid årets utgång	107 527	20 000	180 092 961	44 605	180 265 093

<i>Moderföretaget</i>	Aktie-kapital	Reserv-fond	Balanserat resultat	Årets resultat	Totalt
Belopp vid årets ingång	107 527	20 000	17 716 136	13 132 571	30 976 234
Överföring resultat föregående år			13 132 571	-13 132 571	0
Lämnad utdelning			-10 000 000		-10 000 000
Överkursfond					0
Årets resultat				48 550 611	48 550 611
Belopp vid årets utgång	107 527	20 000	20 848 707	48 550 611	69 526 845

Förslag till vinstdisposition

Styrelsen föreslår att till förfogande stående vinstmedel

Balanserat resultat	20 848 707
Årets resultat	48 550 611
	69 399 318
disponeras så att	
till aktieägare utdelas	8 000 000
i ny räkning överföres	61 399 318
	69 399 318

Koncernens resultaträkning

	Not	2023-01-01 -2023-12-31	2022-01-01 -2022-12-31
Nettoomsättning		547 851 123	490 658 003
Övriga rörelseintäkter		3 287 782	5 752 691
		551 138 905	496 410 694
<i>Rörelsens kostnader</i>			
Handelsvaror		-381 067 129	-312 852 682
Övriga externa kostnader	1,2	-58 670 829	-93 700 698
Personalkostnader	3	-45 315 009	-41 809 266
Avskrivningar och nedskrivningar av materiella anläggningstillgångar		-9 417 257	-6 477 448
Övriga rörelsekostnader		-1 085 481	-45 172
		-495 555 705	-454 885 266
Rörelseresultat		55 583 200	41 525 428
<i>Resultat från finansiella poster</i>			
Resultat från andelar i koncernföretag	5	0	5 706 675
Övriga ränteintäkter och liknande resultatposter	6	392 623	838 277
Räntekostnader och liknande resultatposter	7	-12 685 466	-7 073 696
		-12 292 843	-528 744
Resultat efter finansiella poster		43 290 357	40 996 684
Skatt på årets resultat	9	-11 180 263	-8 259 783
Årets resultat		32 110 094	32 736 901
Hänförligt till			
Moderföretagets aktieägare		32 094 009	32 730 410
Minoritetsintresse		16 085	6 490

Koncernens balansräkning

	Not	2023-12-31	2022-12-31
TILLGÅNGAR			
Anläggningstillgångar			
<i>Immateriella anläggningstillgångar</i>			
Koncessioner, patent, licenser, varumärken samt liknande rättigheter	10	2 065 921	3 038 561
		2 065 921	3 038 561
<i>Materiella anläggningstillgångar</i>			
Byggnader och mark	11	223 569 395	230 257 094
Förbättringsutgifter på annans fastighet	12	1 180 000	1 282 766
Pågående nyanläggningar		83 119	837 887
Inventarier, verktyg och installationer	13	14 363 972	11 508 794
		239 196 486	243 886 541
<i>Finansiella anläggningstillgångar</i>			
Andra långfristiga värdepappersinnehav	16	36 931 332	36 931 332
Uppskjuten skattefordran	8	0	72 703
		36 931 332	37 004 035
Summa anläggningstillgångar		278 193 739	283 929 137
Omsättningstillgångar			
<i>Varulager m.m.</i>			
Förskott till leverantörer		10 775 888	15 226 066
Färdiga varor och handelsvaror		57 509 292	62 106 577
		68 285 180	77 332 643
<i>Kortfristiga fordringar</i>			
Kundfordringar		83 565 139	76 910 636
Aktuell skattefordran		1 579 671	2 616 906
Övriga fordringar		874 299	909 775
Förutbetalda kostnader och upplupna intäkter	17	8 528 598	6 427 341
		94 547 707	86 864 658
<i>Kassa och bank</i>	18	22 878 092	15 728 664
Summa omsättningstillgångar		185 710 979	179 925 965
SUMMA TILLGÅNGAR		463 904 718	463 855 102

Koncernens balansräkning

	Not	2023-12-31	2022-12-31
EGET KAPITAL OCH SKULDER			
Eget kapital	23		
Aktiekapital		107 527	107 527
Övrigt tillskjutet kapital		20 000	20 000
Annat eget kapital inklusive årets resultat		180 092 961	157 308 472
Eget kapital hänförligt till moderföretagets aktieägare		180 220 488	157 435 999
Minoritetsintresse		44 605	28 520
		180 265 093	157 464 519
Avsättningar	19		
Uppskjuten skatteskuld		13 172 533	12 448 344
		13 172 533	12 448 344
Långfristiga skulder	20		
Skulder till kreditinstitut		148 044 125	153 246 625
Övriga skulder		4 800 215	3 912 000
		152 844 340	157 158 625
Kortfristiga skulder			
Checkräkningskredit	21	53 546 981	73 905 324
Skulder till kreditinstitut	20	11 478 033	14 884 833
Leverantörsskulder		34 660 968	31 650 519
Aktuella skatteskulder		1 983 116	693 007
Övriga skulder		10 116 895	10 613 850
Upplupna kostnader och förutbetalda intäkter	22	5 836 759	5 036 081
		117 622 752	136 783 614
SUMMA EGET KAPITAL OCH SKULDER		463 904 718	463 855 102

Koncernens kassaflödesanalys

	2023-01-01	2022-01-01
Not	-2023-12-31	-2022-12-31
Den löpande verksamheten		
Rörelseresultat	55 583 201	41 525 427
Justering för poster som inte ingår i kassaflödet		
Avskrivningar och nedskrivningar	9 417 257	6 477 447
Kursvinster/förluster	-908 079	3 669 142
Resultat vid försäljning av inventarier	0	0
	64 092 379	51 672 016
Erhållen ränta	392 623	838 277
Erlagd ränta	-12 685 466	-7 073 696
Betald inkomstskatt	-8 056 027	-8 423 019
Kassaflöde från den löpande verksamheten före förändringar av rörelsekapital	43 743 509	37 013 578
<i>Förändringar i rörelsekapital</i>		
Förändring av varulager	9 047 463	-13 354 962
Förändring av rörelsefordringar	-8 720 285	-24 534 320
Förändring av rörelseskulder	4 004 651	2 268 289
Kassaflöde från den löpande verksamheten	48 075 338	1 392 585
<i>Investeringsverksamheten</i>		
Förvärv av materiella anläggningstillgångar	-3 433 355	-62 947 764
Försäljning av materiella anläggningstillgångar	586 872	665 121
Försäljning av koncernbolag	0	5 706 675
Förvärv av finansiella anläggningstillgångar	0	0
Kassaflöde från investeringsverksamheten	-2 846 483	-56 575 968
<i>Finansieringsverksamheten</i>		
Ökning av långfristiga skulder	4 910 585	51 200 083
Amortering av skuld	-12 631 669	-30 597 386
Utbetald utdelning	-10 000 000	-13 000 000
Utbetalning till minoritet	0	0
Nettoförändring av checkräkningskredit	-20 358 343	44 607 896
Kassaflöde från finansieringsverksamheten	-38 079 427	52 210 593
Årets kassaflöde	7 149 428	-2 972 790
Likvida medel vid årets början	15 728 664	18 701 451
Kursdifferens i likvida medel	0	0
Likvida medel vid årets slut	22 878 092	15 728 661

Moderföretagets resultaträkning

	Not	2023-01-01 -2023-12-31	2022-01-01 -2022-12-31
<i>Rörelsens kostnader</i>			
Övriga externa kostnader	1,2	-49 389	-27 429
		-49 389	-27 429
Rörelseresultat		-49 389	-27 429
<i>Resultat från finansiella poster</i>			
Resultat från andelar i koncernföretag	4	48 600 000	13 000 000
Övriga ränteintäkter och liknande resultatposter	6	0	0
Räntekostnader och liknande resultatposter	7	0	0
		48 600 000	13 000 000
Resultat efter finansiella poster		48 550 611	12 972 571
Bokslutsdispositioner		0	160 000
Resultat före skatt		48 550 611	13 132 571
Skatt på årets resultat	9	0	0
Årets resultat		48 550 611	13 132 571

Moderföretagets balansräkning

	Not	2023-12-31	2022-12-31
TILLGÅNGAR			
Anläggningstillgångar			
<i>Finansiella anläggningstillgångar</i>			
Andelar i koncernföretag	14,15	40 185 500	40 185 500
		40 185 500	40 185 500
Summa anläggningstillgångar		40 185 500	40 185 500
Omsättningstillgångar			
<i>Kortfristiga fordringar</i>			
Fordringar hos koncernföretag		31 828 025	1 882 684
Övriga fordringar		28	28
Förutbetalda kostnader och upplupna intäkter	17	21 307	20 487
		31 849 360	1 903 199
<i>Kassa och bank</i>	18	9 545	5 095
Summa omsättningstillgångar		31 858 905	1 908 294
SUMMA TILLGÅNGAR		72 044 405	42 093 794

Moderföretagets balansräkning

	Not	2023-12-31	2022-12-31
EGET KAPITAL OCH SKULDER			
<i>Eget kapital</i>	23		
<i>Bundet eget kapital</i>			
Aktiekapital		107 527	107 527
Reservfond		20 000	20 000
		127 527	127 527
<i>Fritt eget kapital</i>			
Balanserat resultat		20 848 707	17 716 136
Årets resultat		48 550 611	13 132 571
		69 399 318	30 848 707
		69 526 845	30 976 234
<i>Långfristiga skulder</i>			
Skulder till koncernföretag		2 497 560	11 097 560
Övriga skulder		0	0
		2 497 560	11 097 560
<i>Kortfristiga skulder</i>			
Övriga skulder		0	0
Upplupna kostnader och förutbetalda intäkter	22	20 000	20 000
		20 000	20 000
SUMMA EGET KAPITAL OCH SKULDER		72 044 405	42 093 794

Noter

Redovisningsprinciper m.m.

Allmänna redovisningsprinciper

Årsredovisningen och koncernredovisningen har upprättats enligt Årsredovisningslagen (1995:1554) och Bokföringsnämndens allmänna råd BFAR 2012:1 Årsredovisning och koncernredovisning (K3).

Redovisningsprinciper - Koncernen

Koncernredovisning

Koncernredovisningen är upprättad enligt förvärvsmetoden. Koncernredovisningen omfattar moderföretaget samt dess dotterföretag. Med dotterföretag avses de företag i vilka moderföretaget, direkt eller indirekt, har ett bestämmande inflytande. I normalfallet avser detta företag där moderföretaget innehar mer än 50 % av rösterna. I koncernredovisningen ingår dotterföretagen från den dagen koncernen erhåller bestämmande inflytande tills den dag det inte längre föreligger. Dotterföretagens redovisningsprinciper överensstämmer med koncernens redovisningsprinciper i övrigt.

I koncernredovisningen faller koncernföretagens bokslutsdispositioner bort och ingår i det redovisade resultatet efter avdrag för uppskjuten skatt. Detta innebär att koncernföretagens obeskattade reserver i koncernens balansräkning fördelas mellan uppskjuten skatteskuld och eget kapital.

Minoritetens andel av årets resultat redovisas direkt i anslutning till Årets resultat samt att eget kapital som hänför sig till minoriteten återfinns på en separat rad i koncernens egna kapital.

Moderföretag för hela koncernen är Hungry Beast AB, org.nr. 556451-7174, med säte i Täby

Andelar i intresseföretag, joint venture samt ägarintressen i gemensamt styrda företag

Koncernens innehav av andelar i ett företag som inte är dotterföretag men där koncernen utövar ett betydande men inte bestämmande inflytande klassificeras som innehav av andelar i intresseföretag. Intresseföretag föreligger då koncernen innehar mer än 20 % men mindre än 50 % av rösterna i den juridiska personen. Koncernen redovisar andelar i intresseföretag enligt anskaffningsvärdemetoden. I de fall koncernen förvärvar ytterligare andelar i intresseföretaget, men det fortsatt är ett intresseföretag till koncernen, omvärderas inte det tidigare innehavet. Då andelar i intresseföretag avyttras, så att betydande inflytande inte längre föreligger, redovisas hela innehavet som avyttrat och eventuell vinst eller förlust redovisas i koncernens resultaträkning. I de fall det ändå finns kvar andelar redovisas de som Övriga värdepappersinnehav.

Intäktsredovisning

Försäljning av varor

Intäkten redovisas till verkligt värde av vad som erhållits eller kommer att erhållas. Det innebär att intäkten redovisas till nominellt värde (fakturabelopp) om ersättning erhålls i likvida medel direkt vid leveransen. Avdrag görs för lämnade rabatter.

Vid försäljning av varor redovisas normalt inkomsten som intäkt när de väsentliga förmåner och risker som är förknippade med ägandet av varan har överförts till köparen.

Leasingavtal

Koncernen som leasetagare

Koncernen är leasetagare genom så kallade operationella leasingavtal då de ekonomiska risker och fördelar som är förknippade med tillgången inte har övergått till koncernen. Leasingavgifterna, inklusive en eventuell första förhöjd hyra, redovisas som en kostnad linjärt över leasingperioden.

Omräkning av poster i utländsk valuta

Fordringar och skulder i utländsk valuta har värderats till balansdagens kurs. Kursvinster och kursförluster på rörelsefordringar och rörelseskulder redovisas i rörelseresultatet medan kursvinster och kursförluster på finansiella fordringar och skulder redovisas som finansiella poster.

Skatt

Total skatt utgörs av aktuell skatt och uppskjuten skatt. Skatter redovisas i resultaträkningen, utom då underliggande transaktion redovisas direkt mot eget kapital varvid tillhörande skatteeffekt redovisas i eget kapital.

Aktuell skatt

Aktuell skatt avser inkomstskatt för innevarande räkenskapsår samt den del av tidigare räkenskapsårs inkomstskatt som ännu inte redovisats. Aktuell skatt beräknas utifrån per den skattesats som gäller per balansdagen.

Uppskjuten skatt

Uppskjuten skatt är inkomstskatt som avser framtida räkenskapsår till följd av tidigare händelser. Redovisning sker enligt balansräkningsmetoden. Enligt denna redovisas uppskjutna skatteskulder och uppskjutna skattefordringar på temporära skillnader som uppstår mellan bokförda respektive skattemässiga värden för tillgångar och skulder samt för övriga skattemässiga avdrag eller underskott.

Uppskjutna skattefordringar netto redovisas mot uppskjutna skatteskulder endast om de kan betalas med ett nettobelopp. Uppskjuten skatt beräknas utifrån beslutad skattesats på balansdagen. Effekter av förändringar i gällande skattesatser resultatförs i den period förändringen lagstads. Uppskjutna skattefordringar reduceras till den del det inte är sannolikt att den underliggande skattefordran kommer att kunna realiseras inom en överskådlig framtid. Uppskjuten skattefordran redovisas som finansiella anläggningstillgång och uppskjuten skatteskuld som avsättning.

Anläggningstillgångar

Materiella och immateriella anläggningstillgångar redovisas till anskaffningsvärde minskat med ackumulerade avskrivningar och eventuella nedskrivningar.

Materiella anläggningstillgångar har delats upp på betydande komponenter när komponenterna har väsentligt olika nyttjandeperioder.

Avskrivningsbart belopp utgörs av anskaffningsvärdet minskat med ett beräknat restvärde om detta är väsentligt. Avskrivning sker linjärt över den förväntade nyttjandeperioden.

Följande avskrivningstider tillämpas:

Immateriella anläggningstillgångar

Balanserade utgifter för programvaror 5 år

Materiella anläggningstillgångar

Byggnader

Tak	10 år
Stomme	80 år
Fasad	20 år
Hiss	5 år
Ventilation	10 år
Lastportar	20 år
Uppvärmning/kyla	15 år

Inventarier, verktyg och installationer 5 år

Förbättringsutgifter på annans fastighet 20 år

Varulager

Varulagret har värderats till det lägsta av dess anskaffningsvärde och dess nettoförsäljningsvärde på balansdagen. Med nettoförsäljningsvärdet avses varornas beräknade försäljningspris, minskat med försäljningskostnader. Den valda värderingsmetoden innebär att eventuell inkurans i varulagret har beaktats.

Fordringar, skulder och avsättningar

Om inget annat anges ovan värderas kortfristiga fordringar till det lägsta av dess anskaffningsvärde och det belopp varmed de beräknas bli reglerade. Långfristiga fordringar och långfristiga skulder värderas efter det första värderingstillfället till upplupet anskaffningsvärde. Övriga skulder och avsättningar värderas till de belopp varmed de beräknas bli reglerade. Övriga tillgångar redovisas till anskaffningsvärde om inget annat anges ovan.

Koncernbidrag

Erhållna och lämnade koncernbidrag redovisas i juridisk person som bokslutsdisposition.

Noter

Not 1 Arvode till revisorer

	Koncernen		Moderföretaget	
	2023	2022	2023	2022
<i>RSM</i>				
Revisionsuppdraget	326 000	275 000	15 000	18 000
Skatterådgivning	58 000	57 000	4 000	2 000
Övriga tjänster	152 200	130 000	22 000	0
	536 200	462 000	41 000	20 000
<i>Nexia OY</i>				
Revisionsuppdraget	56 923	46 345	0	0
	56 923	46 345	0	0
<i>RSM Norge</i>				
Revisionsuppdraget	37 894	32 781	0	0
	37 894	32 781	0	0

Not 2 Leasingavtal - leasetagare

Operationell leasing

	Koncernen	
	2023	2022
Kostnadsförda leasingavgifter avseende operationella leasingavtal	22 311 653	16 617 074
Framtida minimileaseavgifter avseende ej uppsägningsbara operationella leasingavtal:		
Ska betalas inom 1 år	15 779 377	19 880 729
Ska betalas inom 1-5 år	48 561 984	73 556 424
Ska betalas senare än 5 år	0	0
	64 341 361	93 437 153

Not 3 Anställda och personalkostnader

Medelantalet anställda	2023		2022	
	Antal anställda	Varav män	Antal anställda	Varav män
Sverige	49	39%	49	39%
Norge	0	0%	0	0%
Finland	7	29%	7	29%
Koncernen totalt	56		56	

Löner och andra ersättningar

	Koncernen	
	2023	2022
Styrelse och VD	1 440 000	1 499 500
Övriga anställda	30 292 743	27 890 647
	31 732 743	29 390 147

Sociala kostnader

Pensionskostnader för styrelse och VD	462 000	462 000
Pensionskostnader övriga anställda	2 298 532	1 413 323
Övriga sociala kostnader	8 999 878	8 264 728
	11 760 410	10 140 051

Könsfördelning bland ledande befattningshavare

	Koncernen		Moderföretaget	
	2023-12-31	2022-12-31	2023-12-31	2022-12-31
Andel kvinnor i styrelsen	34%	34%	0%	0%
Andel män i styrelsen	66%	66%	100%	100%
Andel män bland övriga ledande befattningshavare	66%	66%	100%	100%

Uppgifterna avser förhållandet på balansdagen.

Not 4 Resultat från andelar i koncernföretag

Erhållna utdelningar	Moderföretaget	
	2023	2022
	48 600 000	13 000 000
	48 600 000	13 000 000

Not 5 Resultat från andelar i koncernföretag

Realisationsresultat vid försäljning	Koncernen	
	2023	2022
	0	5 706 675
	0	5 706 675

Not 6 Övriga ränteintäkter och liknande resultatposter

Övriga ränteintäkter	Koncernen		Moderföretaget	
	2023	2022	2023	2022
	392 623	838 277	0	0
	392 623	838 277	0	0

Not 7 Räntekostnader och liknande resultatposter

	Koncernen		Moderföretaget	
	2023	2022	2023	2022
Övriga räntekostnader	-12 030 888	-7 037 181	0	0
Övriga finansiella kostnader	-654 578	-36 515	0	0
	-12 685 466	-7 073 696	0	0

Not 8 Uppskjuten skattefordran

	Koncernen	
	2023-12-31	2022-12-31
Ingående saldo	72 703	145 502
Tillkommande skattefordringar	-72 703	-72 799
	0	72 703

Specifikation uppskjutna skattefordringar

Uppskjuten skatt hänförlig till temporära skillnader på byggnader	0	72 703
	0	72 703

Not 9 Skatt på årets resultat

	Koncernen		Moderföretaget	
	2023	2022	2023	2022
Aktuell skatt	-10 287 191	-7 598 030	0	0
Uppskjuten skattekostnad avseende bokslutsdispositioner	-752 312	-588 954	0	0
Förändring av uppskjuten skatt avseende temporära skillnader	-140 760	-72 799	0	0
Summa redovisad skatt	-11 180 263	-8 259 783	0	0

Genomsnittlig effektiv skattesats	-25,83%	-18,53%	-	-
--	----------------	----------------	---	---

Avstämning av effektiv skattesats

Redovisat resultat före skatt	43 290 357	40 996 683	0	0
Skatt på redovisat resultat enligt gällande skattesats:	-9 212 082	-8 650 046	0	0
Skatteeffekt av:				
Schablonintäkt periodiseringsfonder	-348 694	-141 670	0	0
Ej bokförda avdragsgilla kostnader	19 680	0		
Temporära skillnader, förändring uppskjuten skatt	-281 773	-145 502	0	0
Övriga ej avdragsgilla kostnader	-508 138	-2 572 353	0	0
Utnyttjat underskottsavdrag	-10 174	17 932	0	0
Ej skattepliktiga intäkter	-839 082	3 202 912	0	0
Skatt hänförligt till tidigare års redovisade resultat		0	0	0
Skattereduktion inventarier inköpta 2021	0	28 944		
Redovisad skatt	-11 180 263	-8 259 783	0	0

Upplysningar om uppskjuten skattefordran och skatteskuld

Vad avser förändringen av uppskjuten skatteskuld, se not 19 Avsättningar

Not 10 Balanserade utgifter för programvaror

	Koncernen	
	2023-12-31	2022-12-31
Ingående anskaffningsvärden	4 556 059	1 010 000
Årets anskaffningar	0	3 546 059
Omräkningsdifferens	0	0
Utgående ackumulerade anskaffningsvärden	4 556 059	4 556 059
Ingående avskrivningar	-1 517 498	-604 000
Årets avskrivningar	-972 640	-913 498
Omräkningsdifferenser	0	0
Utgående ackumulerade avskrivningar	-2 490 138	-1 517 498
Utgående redovisat värde	2 065 921	3 038 561

Not 11 Byggnader och mark

	Koncernen	
	2023-12-31	2022-12-31
Ingående anskaffningsvärden	250 543 538	183 233 914
Årets anskaffningar	63 634	63 779 206
Försäljningar/utrangeringar	0	-58 000
Omräkningsdifferenser	-1 018 530	3 588 418
Utgående ackumulerade anskaffningsvärden	249 588 642	250 543 538
Ingående avskrivningar	-18 753 823	-14 263 615
Försäljningar/utrangeringar	0	0
Årets avskrivningar	-5 919 470	-4 106 732
Omräkningsdifferenser	186 667	-383 476
Utgående ackumulerade avskrivningar	-24 486 626	-18 753 823
Ingående nedskrivningar	-1 532 621	-1 532 621
Årets nedskrivningar	0	0
Utgående ackumulerade nedskrivningar	-1 532 621	-1 532 621
Utgående redovisat värde	223 569 395	230 257 094

Övriga upplysningar

Severa Förvaltning AB har fem fastigheter vars redovisade värde motsvarar den betydande majoriteten av byggnader och marks samlade redovisade värde. Bokfört värde för fastigheten Skogen 39, fastigheten Skogen 38, Måttbandet 10 och Vallentuna Rickeby 1:327 understiger fastighetens taxeringsvärde. Beaktat fastighetens skick och lokalisering bedöms marknadsvärde överstiga bokfört värde med god marginal. Den femte fastigheten finns på en marknad där det är svårt att utföra en tillförlitlig värdering. Fastighetens bokförda värde har tidigare skrivits ned och något ytterligare nedskrivningsbehov bedöms inte föreligga.

Dotterbolaget Ulfbehrt Inc har en fastighet i Miami, Florida. Marknadsvärdet bedöms motsvara eller överstiga bokfört värde.

Not 12 Förbättringsutgifter på annans fastighet

	Koncernen	
	2023-12-31	2022-12-31
Ingående anskaffningsvärden	2 055 307	2 055 307
Årets anskaffningar	0	0
Utgående ackumulerade anskaffningsvärden	2 055 307	2 055 307
Ingående avskrivningar	-772 541	-669 776
Årets avskrivningar	-102 766	-102 765
Utgående ackumulerade avskrivningar	-875 307	-772 541
Utgående redovisat värde	1 180 000	1 282 766

Not 13 Inventarier, verktyg och installationer

	Koncernen	
	2023-12-31	2022-12-31
Ingående anskaffningsvärden	28 223 210	20 216 583
Årets anskaffningar	5 940 647	7 374 158
Försäljningar/utrangeringar	-586 872	-607 121
Omräkningsdifferenser	-150 171	1 239 590
Utgående ackumulerade anskaffningsvärden	33 426 814	28 223 210
Ingående avskrivningar	-16 714 416	-14 584 572
Försäljningar/utrangeringar	0	0
Årets avskrivningar	-2 422 381	-1 354 452
Omräkningsdifferenser	73 955	-775 392
Utgående ackumulerade avskrivningar	-19 062 842	-16 714 416
Utgående redovisat värde	14 363 972	11 508 794

Not 14 Andelar i koncernföretag

	Moderföretaget	
	2023-12-31	2022-12-31
Ingående anskaffningsvärden	40 185 500	40 185 500
Årets anskaffningar	0	0
Utgående ackumulerade anskaffningsvärden	40 185 500	40 185 500
Utgående redovisat värde	40 185 500	40 185 500

Not 15 Specifikation av andelar i koncernföretag

Namn	Kapitalandel	Rösträttsandel	Antal andelar	Bokfört värde
Severa Förvaltning AB	100%	100%	5 000	18 000 000
Tree of Pets AB	100%	100%	1 000	22 185 500
				40 185 500

Severa Förvaltning AB	556208-4524	Täby
Tree of Pets AB	556132-7940	Täby

Not 16 Andra långfristiga värdepappersinnehav

Andelar Ullna Golf, Tigran Tech, BRF Fanan, Stora Hotellet Fjällbacka, Hästnet, DCC och Carl Ek Fastigheter

	Koncernen	
	2023-12-31	2022-12-31
Ingående anskaffningsvärden	36 931 332	35 681 332
Årets anskaffningar	0	1 250 000
Utgående ackumulerade anskaffningsvärden	36 931 332	36 931 332
Utgående redovisat värde	36 931 332	36 931 332

Not 17 Förutbetalda kostnader och upplupna intäkter

	Koncernen		Moderföretaget	
	2023-12-31	2022-12-31	2023-12-31	2022-12-31
Upplupna intäkter	6 560 704	3 907 950	0	0
Övriga förutbetalda kostnader	1 967 894	2 519 391	21 307	20 487
	8 528 598	6 427 341	21 307	20 487

Not 18 Kassa och bank

	Koncernen		Moderföretaget	
	2023-12-31	2022-12-31	2023-12-31	2022-12-31
Kassamedel	5 591	13 789	0	0
Disponibla bankmedel	22 872 501	15 714 875	9 545	5 095
	22 878 092	15 728 664	9 545	5 095

Not 19 Avsättningar

	Koncernen	
	2023-12-31	2022-12-31
<i>Uppskjuten skatteskuld</i>		
Belopp vid årets ingång	12 448 344	12 012 120
Årets avsättningar	724 189	436 224
	13 172 533	12 448 344

Se även not 9 Skatt på årets resultat.

Avsättningar för uppskjuten skatt avser i helhet uppskjuten skatt i obeskattade reserver.

Not 20 Långfristiga skulder

	Koncernen		Moderföretaget	
	2023-12-31	2022-12-31	2023-12-31	2022-12-31
Förfaller mellan 1 och 5 år efter balansdagen				
Skulder till kreditinstitut	41 413 033	44 844 833	0	0
Övriga skulder	4 800 215	3 912 000	0	0
Skulder till koncernföretag	0	0	0	0
	46 213 248	48 756 833	0	0
Förfaller senare än 5 år efter balansdagen				
Skulder till kreditinstitut	118 109 125	123 286 625	0	0
	118 109 125	123 286 625	0	0
Summa långfristiga skulder	164 322 373	172 043 458	0	0

Not 21 Checkräkningskredit

Koncernen	
2023-12-31	2022-12-31
Beviljad kredit	83 000 000
Utnyttjad kredit	53 546 981
Tillgänglig kredit	9 094 676

Not 22 Upplupna kostnader och förutbetalda intäkter

	Koncernen		Moderföretaget	
	2023-12-31	2022-12-31	2023-12-31	2022-12-31
Upplupna löner	759 828	218 665	0	0
Upplupna semesterlöner inkl soc.avg	3 782 546	3 191 188	0	0
Övriga upplupna kostnader	753 104	1 129 978	20 000	20 000
Förutbetalda hyresintäkter	541 281	496 250	0	0
Övriga förutbetalda intäkter	0	0	0	0
	5 836 759	5 036 081	20 000	20 000

Not 23 Antal aktier och kvotvärde

	Antal aktier	Kvotvärde
Antal aktier	1 000	100

Not 24 Ställda säkerheter

	Koncernen	
	2023-12-31	2022-12-31
Säkerheter ställda för egna skulder till kreditinstitut:		
Företagsinteckningar	94 504 000	94 504 000
Fastighetsinteckningar	138 800 000	138 800 000
Andelar i BRF Fanan 26-27 lgh 30502	33 000 000	33 000 000
Tullgaranti Tree of Pets AB	150 000	150 000
Vagnparksavtal	15 000 000	9 500 000
Summa ställda säkerheter	281 454 000	275 954 000

Not 25 Eventualförpliktelser

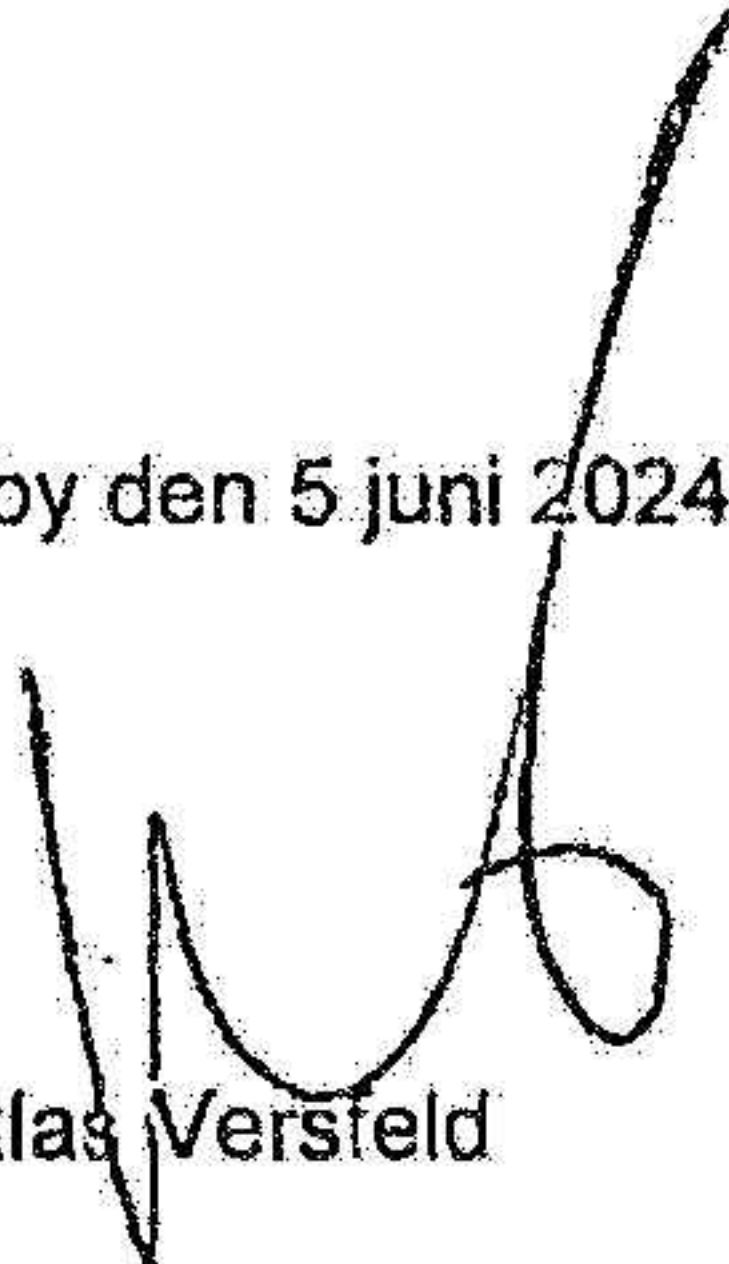
	Koncernen	
	2023-12-31	2022-12-31
Borgensförbindelser till förmån för		
Tree of Pets AB	51 371 080	71 305 937
Tree of Pets AS	2 175 901	2 599 387
	53 546 981	73 905 324

Not 26 Nyckeltalsdefinitioner

Soliditet

Justerat eget kapital i procent av balansomslutning

Täby den 5 juni 2024


Niklas Versfeld

Min revisionsberättelse har lämnats den 5 juni 2024


Jeanette Fransson
Auktoriserad Revisor

REVISIONSBERÄTTELSE

Till bolagsstämman i Hungry Beast AB, org.nr 556451-7174

Rapport om årsredovisningen och koncernredovisningen

Uttalanden

Jag har utfört en revision av årsredovisningen och koncernredovisningen för Hungry Beast AB för räkenskapsåret 1 januari 2023 till 31 december 2023.

Enligt min uppfattning har årsredovisningen och koncernredovisningen upprättats i enlighet med årsredovisningslagen och ger en i alla väsentliga avseenden rättvisande bild av moderbolagets och koncernens finansiella ställning per den 31 december 2023 och av dess finansiella resultat och kassaflöde för året enligt årsredovisningslagen. Förvaltningsberättelsen är förenlig med årsredovisningens och koncernredovisningens övriga delar.

Jag tillstyrker därför att bolagsstämman fastställer resultaträkningen och balansräkningen för moderbolaget och koncernen.

Grund för uttalanden

Jag har utfört revisionen enligt International Standards on Auditing (ISA) och god revisionssed i Sverige. Mitt ansvar enligt dessa standarder beskrivs närmare i avsnittet "Revisorns ansvar". Jag är oberoende i förhållande till moderbolaget och koncernen enligt god revisorssed i Sverige och har i övrigt fullgjort mitt yrkesetiska ansvar enligt dessa krav.

Jag anser att de revisionsbevis jag har inhämtat är tillräckliga och ändamålsenliga som grund för mina uttalanden.

Styrelsens och verkställande direktörens ansvar

Det är styrelsen och verkställande direktören som har ansvaret för att årsredovisningen och koncernredovisningen upprättas och att den ger en rättvisande bild enligt årsredovisningslagen. Styrelsen och verkställande direktören ansvarar även för den interna kontroll som de bedömer är nödvändig för att upprätta en årsredovisning och koncernredovisning som inte innehåller några väsentliga felaktigheter, vare sig dessa beror på oegentligheter eller misstag.

Vid upprättandet av årsredovisningen och koncernredovisningen ansvarar styrelsen och verkställande direktören för bedömningen av moderbolagets och koncernens förmåga att fortsätta verksamheten. De upplyser, när så är tillämpligt, om förhållanden som kan påverka förmågan att fortsätta verksamheten och att använda antagandet om fortsatt drift. Antagandet om fortsatt drift tillämpas dock inte om styrelsen och verkställande direktören avser att likvidera bolaget, upphöra med verksamheten eller inte har något realistiskt alternativ till att göra något av detta.

Revisorns ansvar

Mina mål är att uppnå en rimlig grad av säkerhet om huruvida årsredovisningen och koncernredovisningen som helhet inte innehåller några väsentliga felaktigheter, vare sig dessa beror på oegentligheter eller misstag, och att lämna en revisionsberättelse som innehåller mina uttalanden. Rimlig säkerhet är en hög grad av säkerhet, men är ingen garanti för att en revision som utförs enligt ISA och god revisionssed i Sverige alltid kommer att upptäcka en väsentlig felaktighet om en sådan finns. Felaktigheter kan uppstå på grund av oegentligheter eller misstag och anses vara väsentliga om de enskilt eller tillsammans rimligen kan förväntas påverka de ekonomiska beslut som användare fattar med grund i årsredovisningen och koncernredovisningen.

En ytterligare beskrivning av mitt ansvar för revisionen av årsredovisningen och koncernredovisningen finns på Revisorsinspektionens webbplats: www.revisorsinspektionen.se/revisornsansvar. Denna beskrivning är en del av revisionsberättelsen.

Rapport om andra krav enligt lagar och andra författningar

Uttalanden

Utöver min revision av årsredovisningen och koncernredovisningen har jag även utfört en revision av styrelsens och verkställande direktörens förvaltning för Hungry Beast AB för räkenskapsåret 1 januari 2023 till 31 december 2023 samt av förslaget till dispositioner beträffande bolagets vinst eller förlust.

Jag tillstyrker att bolagsstämman disponerar vinsten enligt förslaget i förvaltningsberättelsen och beviljar styrelsens ledamot och verkställande direktören ansvarsfrihet för räkenskapsåret.

Grund för uttalanden

Jag har utfört revisionen enligt god revisionssed i Sverige. Mitt ansvar enligt denna beskrivs närmare i avsnittet "Revisorns ansvar". Jag är oberoende i förhållande till moderbolaget och koncernen enligt god revisorssed i Sverige och har i övrigt fullgjort mitt yrkesetiska ansvar enligt dessa krav.

Jag anser att de revisionsbevis jag har inhämtat är tillräckliga och ändamålsenliga som grund för mina uttalanden.

Styrelsens och verkställande direktörens ansvar

Det är styrelsen som har ansvaret för förslaget till dispositioner beträffande bolagets vinst eller förlust. Vid förslag till utdelning innefattar detta bland annat en bedömning av om utdelningen är försvarlig med hänsyn till de krav som bolagets verksamhetsart, omfattning och risker ställer på storleken av bolagets egna kapital, konsolideringsbehov, likviditet och ställning i övrigt.

Styrelsen ansvarar för bolagets organisation och förvaltningen av bolagets angelägenheter. Detta innefattar bland annat att fortlöpande bedöma bolagets ekonomiska situation och att tillse att bolagets organisation är utformad så att bokföringen, medelsförvaltningen och bolagets ekonomiska angelägenheter i övrigt kontrolleras på ett betryggande sätt. Verkställande direktören ska sköta den löpande förvaltningen enligt styrelsens riktlinjer och anvisningar och bland annat vidta de åtgärder som är nödvändiga för att bolagets bokföring ska fullgöras i överensstämmelse med lag och för att medelsförvaltningen ska skötas på ett betryggande sätt.

Revisorns ansvar

Mitt mål beträffande revisionen av förvaltningen, och därmed mitt uttalande om ansvarsfrihet, är att inhämta revisionsbevis för att med en rimlig grad av säkerhet kunna bedöma om någon styrelseledamot eller verkställande direktören i något väsentligt avseende:

- företagit någon åtgärd eller gjort sig skyldig till någon försummelse som kan föranleda ersättningsskyldighet mot bolaget, eller

- på något annat sätt handlat i strid med aktiebolagslagen, årsredovisningslagen eller bolagsordningen.

Mitt mål beträffande revisionen av förslaget till dispositioner av bolagets vinst eller förlust, och därmed mitt uttalande om detta, är att med rimlig grad av säkerhet bedöma om förslaget är förenligt med aktiebolagslagen.

Rimlig säkerhet är en hög grad av säkerhet, men ingen garanti för att en revision som utförs enligt god revisionssed i Sverige alltid kommer att upptäcka åtgärder eller försummelser som kan föranleda ersättningsskyldighet mot bolaget, eller att ett förslag till dispositioner av bolagets vinst eller förlust inte är förenligt med aktiebolagslagen.

En ytterligare beskrivning av mitt ansvar för revisionen av förvaltningen finns på Revisorsinspektionens webbplats: www.revisorsinspektionen.se/revisornsansvar. Denna beskrivning är en del av revisionsberättelsen.

Stockholm den 5 juni 2024


Jeanette Fransson
Auktoriserad revisor