

# Årsredovisning och koncernredovisning 4HIL Group AB

Org.nr 556090-0796

Räkenskapsår 2024-01-01 - 2024-12-31

## Fastställelseintyg

Undertecknad styrelseledamot intygar att resultaträkningen och balansräkningen i årsredovisningen för moderbolaget samt koncernresultaträkningen och koncernbalansräkningen har fastställts på årsstämma den 2 april 2025

Årsstämman beslöt att godkänna styrelsens förslag till resultatdisposition.

Jag intygar också att innehållet i årsredovisningen och revisionsberättelsen stämmer överens med originalen.

Hillerstorp den 2 april 2025



Andreas Hildingsson

# Årsredovisning och koncernredovisning 4HIL Group AB

Org.nr 556090-0796

Räkenskapsår 2024-01-01 - 2024-12-31

## Arsredovisning och koncernredovisning

för räkenskapsåret 2024-01-01 - 2024-12-31

Styrelsen och verkställande direktören för 4HIL Group AB avger härmed följande årsredovisning och koncernredovisning.

Innehåll	Sida
Förvaltningsberättelse	2
Koncernen	
Resultaträkning	4
Balansräkning	5
Rapport över förändringar i eget kapital	7
Kassaflödesanalys	8
Moderföretaget	
Resultaträkning	9
Balansräkning	10
Rapport över förändringar i eget kapital	12
Kassaflödesanalys	13
Tilläggsupplysningar	
Redovisningsprinciper m.m.	14
Noter	17

Styrelsens säte: Gnosjö

Företagets redovisningsvaluta: Svenska kronor (SEK).

Alla belopp redovisas, om inte annat anges, i tusentals kronor (tkr).

## Förvaltningsberättelse

### Information om verksamheten

Bolaget är moderbolag i en koncern som via helägda dotterbolag bedriver verksamhet inom tillverkning och försäljning av Industrihjul och rullbanor, formsprutning av egna artiklar och legotillverkning till andra branscher. Bolaget äger 100% i Swede-Wheel AB, org.nr 556458-5569 och Hilfa Sweden AB, org.nr 556098-7983.

### Förväntad framtida utveckling samt risker och osäkerhetsfaktorer

Under 2024 har koncernen fortsatt sin tillväxtresa trots utmaningar i det globala konjunkturläget. Efter en period präglad av hög inflation och stigande räntor har marknaden gradvis stabiliserats, vilket skapat gynnsammare förutsättningar för både investeringar och efterfrågan.

Koncernen har under året stärkt sin marknadsposition ytterligare genom att vidareutveckla verksamheten i dotterbolagen. Investeringar har genomförts i nya verktyg, maskiner och interna system för att möjliggöra en hållbar och skalbar tillväxt.

Samtidigt har den makroekonomiska och geopolitiska osäkerheten fortsatt att ställa höga krav på flexibilitet – särskilt i fråga om leverantörskedjor, råvarupriser och valutakurser. Ledningen har arbetat proaktivt med riskhantering och vidtagit åtgärder för att säkra stabilitet i leveranser och upprätthålla goda marginaler.

Koncernen är med sin Internationella verksamhet exponerad för olika slag av finansiella risker, såsom kreditrisk och valutarisk. Koncernen arbetar kontinuerligt med sin policy för att begränsa riskernas omfattning.

### Miljöpåverkan

Bolaget bedriver ingen verksamhet som är tillstånds- eller anmälningspliktig enligt miljöbalken. Vad avser våra dotterbolag hänvisas till respektives bolags årsredovisning.

Flerårsöversikt koncernen*	2024	2023	2022	2021
Nettoomsättning (tkr)	292 727	270 676	245 958	207 171
Resultat efter finansiella poster (tkr)	43 454	33 978	19 124	14 656
Balansomslutning (tkr)	187 799	150 129	130 326	139 903
Soliditet (%)	71,1%	69,6%	68,7%	56,9%
Antal anställda	102	96	86	75
<b>Flerårsöversikt moderföretaget*</b>	<b>2024</b>	<b>2023</b>	<b>2022</b>	<b>2021</b>
Nettoomsättning (tkr)	0	0	0	0
Resultat efter finansiella poster (tkr)	11 509	7 656	14 280	4 963
Balansomslutning (tkr)	37 354	31 844	33 188	26 911
Soliditet (%)	99,9%	99,9%	100,0%	84,8%
Antal anställda	0	0	0	0

4HIL Group AB  
556090-0796

**Förslag till resultatdisposition**

Styrelsen föreslår att till förfogande stående vinstmedel  
Balanserat resultat  
Årets resultat

25 226 310  
11 486 664  
36 712 974

disponeras så att

36 712 974

i ny räkning överföres

36 712 974

Koncernens resultaträkning

	Not	2024-01-01 -2024-12-31	2023-01-01 -2023-12-31
Nettoomsättning	2	292 727	270 676
Kostnad för sålda varor		-197 230	-186 115
<b>Bruttoresultat</b>		<b>95 497</b>	<b>84 561</b>
Försäljningskostnader		-37 280	-35 913
Administrationskostnader		-14 325	-16 598
Övriga rörelseintäkter		2 855	3 801
Övriga rörelsekostnader		-2 754	-998
<b>Rörelseresultat</b>	<b>3,4,5,6,7</b>	<b>43 993</b>	<b>34 853</b>
<i>Resultat från finansiella poster</i>			
Övriga ränteintäkter och liknande resultatposter	8	1 069	182
Räntekostnader och liknande resultatposter	9	-1 608	-1 057
		-539	-875
<b>Resultat efter finansiella poster</b>		<b>43 454</b>	<b>33 978</b>
Skatt på årets resultat	10	-10 755	-7 932
<b>Årets resultat</b>		<b>32 699</b>	<b>26 046</b>
Hänförligt till			
Moderföretagets aktieägare		32 699	26 046 <sup>1</sup>

Koncernens balansräkning

	Not	2024-12-31	2023-12-31
<b>TILLGÅNGAR</b>			
<i>Anläggningstillgångar</i>			
<i>Immateriella anläggningstillgångar</i>			
Balanserade utgifter för utvecklingsarbeten och liknande arbeten	11	853	1 490
Koncessioner, patent, licenser, varumärken samt liknande rättigheter	12	361	322
		<b>1 214</b>	<b>1 812</b>
<i>Materiella anläggningstillgångar</i>			
Maskiner och andra tekniska anläggningar	13	18 161	17 284
Inventarier, verktyg och installationer	14	3 296	2 518
Pågående nyanläggning och förskott avseende materiella anläggningstillgångar		998	410
		<b>22 455</b>	<b>20 212</b>
<i>Finansiella anläggningstillgångar</i>			
Andra långfristiga värdepappersinnehav	15	643	139
Uppskjuten skattefordran		10	0
Andra långfristiga fordringar	16	37	0
		<b>690</b>	<b>139</b>
<b>Summa anläggningstillgångar</b>		<b>24 359</b>	<b>22 163</b>
<i>Omsättningstillgångar</i>			
<i>Varulager m.m.</i>			
Råvaror och förnödenheter		15 500	15 842
Varor under tillverkning		19 758	13 311
Färdiga varor och handelsvaror		18 337	25 697
Förskott till leverantör		14 791	5 617
		<b>68 386</b>	<b>60 467</b>
<i>Kortfristiga fordringar</i>			
Kundfordringar		53 085	41 564
Aktuell skattefordran		312	336
Övriga fordringar		3 694	1 564
Förutbetalda kostnader och upplupna intäkter	17	9 679	1 637
		<b>66 770</b>	<b>45 101</b>
<i>Kassa och bank</i>		<b>28 284</b>	<b>22 398</b>
<b>Summa omsättningstillgångar</b>		<b>163 440</b>	<b>127 966</b>
<b>SUMMA TILLGÅNGAR</b>		<b>187 799</b>	<b>150 129</b>

ol

Koncernens balansräkning

	Not	2024-12-31	2023-12-31
<b>EGET KAPITAL OCH SKULDER</b>			
<i>Eget kapital</i>			
Aktiekapital		500	500
Annat eget kapital inklusive årets resultat		133 108	103 935
Eget kapital hänförligt till moderföretagets aktieägare		133 608	104 435
		<b>133 608</b>	<b>104 435</b>
<i>Avsättningar</i>			
Uppskjuten skatteskuld	18	5 526	5 425
Övriga avsättningar		46	0
		<b>5 572</b>	<b>5 425</b>
<i>Långfristiga skulder</i>			
Skulder till kreditinstitut	19	1 459	3 139
		<b>1 459</b>	<b>3 139</b>
<i>Kortfristiga skulder</i>			
Checkräkningskredit	20	994	240
Skulder till kreditinstitut		1 214	2 201
Förskott från kunder		237	358
Leverantörsskulder		28 802	22 100
Aktuella skatteskulder		3 588	1 253
Övriga skulder		3 296	2 364
Upplupna kostnader och förutbetalda intäkter	21	9 029	8 614
		<b>47 160</b>	<b>37 130</b>
<b>SUMMA EGET KAPITAL OCH SKULDER</b>		<b>187 799</b>	<b>150 129</b>

Rapport över förändringar i koncernens egna kapital

	Aktiekapital	Annat eget kapital inkl. årets resultat	Totalt
Ingående balans 2023-01-01	500	89 059	89 559
<i>Transaktioner med ägare:</i>			
Lämnad utdelning	0	-9 000	-9 000
Omräkningsdifferenser	0	-2 170	-2 170
Årets resultat	0	26 046	26 046
<b>Utgående balans 2023-12-31</b>	<b>500</b>	<b>103 935</b>	<b>104 435</b>
<i>Transaktioner med ägare:</i>			
Lämnad utdelning	0	-6 000	-6 000
Omräkningsdifferenser	0	2 474	2 474
Årets resultat	0	32 699	32 699
<b>Utgående balans 2024-12-31</b>	<b>500</b>	<b>133 108</b>	<b>133 608</b>

Koncernens kassaflödesanalys

	2024-01-01 Not -2024-12-31	2023-01-01 -2023-12-31
<b>Den löpande verksamheten</b>		
Rörelseresultat	43 993	34 853
Justering för poster som inte ingår i kassaflödet		
Avskrivningar och nedskrivningar	4 637	4 395
Resultat vid försäljning av inventarier	-3	12
Övriga ej kassapåverkande poster	9	0
Valutakursdifferenser	3 016	-1 700
	<b>51 652</b>	<b>37 560</b>
Erhållen ränta	469	182
Erlagd ränta	-1 608	-1 057
Betald inkomstskatt	-8 294	-7 117
<b>Kassaflöde från den löpande verksamheten före förändringar av rörelsekapital</b>	<b>42 219</b>	<b>29 568</b>
Förändringar i rörelsekapital		
Förändring av varulager	-7 919	-3 639
Förändring av rörelsefordringar	-21 693	-13 778
Förändring av rörelseskulder	7 928	6 988
<b>Kassaflöde från den löpande verksamheten</b>	<b>20 535</b>	<b>19 139</b>
<b>Investeringsverksamheten</b>		
Förvärv av materiella och immateriella anläggningstillgångar	-5 362	-2 648
Försäljning av materiella anläggningstillgångar	8	1
Investeringar i pågående nyanläggning och förskott	-841	469
Investeringar i övriga finansiella anläggningstillgångar	-541	0
<b>Kassaflöde från investeringsverksamheten</b>	<b>-6 736</b>	<b>-2 178</b>
<b>Finansieringsverksamheten</b>		
Amortering av skuld	-2 667	-2 328
Utbetald utdelning	-6 000	-9 000
Förändring av checkräkningskredit	754	-758
<b>Kassaflöde från finansieringsverksamheten</b>	<b>-7 913</b>	<b>-2 786</b>
<b>Årets kassaflöde</b>	<b>5 886</b>	<b>4 875</b>
Likvida medel vid årets början	22 398	17 523
Likvida medel vid årets slut	28 284	22 398

Moderföretagets resultaträkning

	Not	2024-01-01 -2024-12-31	2023-01-01 -2023-12-31
Administrationskostnader	4	-19	-19
Rörelseresultat	5,6,22	-19	-19
<i>Resultat från finansiella poster</i>			
Resultat från andelar i koncernföretag		11 400	7 567
Övriga räntelätkter och liknande resultatposter	8	128	108
<b>Resultat efter finansiella poster</b>		<b>11 509</b>	<b>7 656</b>
<b>Resultat före skatt</b>		<b>11 509</b>	<b>7 656</b>
Skatt på årets resultat	10	-22	-18
<b>Årets resultat</b>		<b>11 487</b>	<b>7 638</b>

4HIL Group AB  
556090-0796

Moderföretagets balansräkning

	Not	2024-12-31	2023-12-31
<b>TILLGÅNGAR</b>			
<i>Anläggningstillgångar</i>			
<i>Finansiella anläggningstillgångar</i>			
Andelar i koncernföretag	23,24	23 130	23 130
		23 130	23 130
<b>Summa anläggningstillgångar</b>		23 130	23 130
<i>Kortfristiga fordringar</i>			
Fordringar hos koncernföretag		3 546	6 900
Förutbetalda kostnader och upplupna intäkter	17	4	22
		3 550	6 922
<i>Kassa och bank</i>		10 674	1 792
<b>Summa omsättningstillgångar</b>		14 224	8 714
<b>SUMMA TILLGÅNGAR</b>		37 354	31 844

OK

ank=20250703;2025070731266

Moderföretagets balansräkning

	Not	2024-12-31	2023-12-31
<b>EGET KAPITAL OCH SKULDER</b>			
<i>Eget kapital</i>	25		
<i>Bundet eget kapital</i>			
Aktiekapital		500	500
Reservfond		100	100
		<b>600</b>	<b>600</b>
<i>Fritt eget kapital</i>			
Balanserat resultat		25 226	23 588
Årets resultat		11 487	7 638
		<b>36 713</b>	<b>31 226</b>
<b>Summa eget kapital</b>		<b>37 313</b>	<b>31 826</b>
<i>Kortfristiga skulder</i>			
Aktuella skatteskulder		41	18
		<b>41</b>	<b>18</b>
<b>SUMMA EGET KAPITAL OCH SKULDER</b>		<b>37 354</b>	<b>31 844</b>

Rapport över förändringar i moderföretagets egna kapital

	Aktie- kapital	Bundet eget kapital Reservfond	Fritt eget kapital Balanserat resultat	Årets resultat
Ingående balans 2023-01-01	500	100	18 308	14 280
Omföring resultat föregående år	0	0	14 280	-14 280
Transaktioner med ägare:				
Lämnad utdelning	0	0	-9 000	0
Årets resultat	0	0	0	7 638
Utgående balans 2023-12-31	500	100	23 588	7 638
Omföring resultat föregående år	0	0	7 638	-7 638
Transaktioner med ägare:				
Lämnad utdelning	0	0	-6 000	0
Årets resultat	0	0	0	11 487
Utgående balans 2024-12-31	500	100	25 226	11 487

Moderföretagets kassaflödesanalys

	2024-01-01 -2024-12-31	2023-01-01 -2023-12-31
<b>Den löpande verksamheten</b>		
Rörelseresultat	-19	-19
Erhållen utdelning	12 800	3 567
Erhållen/Erlagd ränta	128	108
<b>Kassaflöde från den löpande verksamheten före förändringar av rörelsekapital</b>	<b>12 909</b>	<b>3 656</b>
<i>Förändringar i rörelsekapital</i>		
Förändring av rörelsefordringar	1 973	3 882
<b>Kassaflöde från den löpande verksamheten</b>	<b>14 882</b>	<b>7 538</b>
<i>Finansieringsverksamheten</i>		
Utbetald utdelning	-6 000	-9 000
<b>Kassaflöde från finansieringsverksamheten</b>	<b>-6 000</b>	<b>-9 000</b>
<b>Årets kassaflöde</b>	<b>8 882</b>	<b>-1 462</b>
Likvida medel vid årets början	1 792	3 254
Likvida medel vid årets slut	10 674	1 792

## Noter

### Not 1 Redovisningsprinciper m.m.

#### Allmänna redovisningsprinciper

Årsredovisningen och koncernredovisningen har upprättats enligt Årsredovisningslagen (1995:1554) och Bokföringsnämndens allmänna råd BFNAR 2012:1 Årsredovisning och koncernredovisning. Principerna är oförändrade mot föregående år.

#### Redovisningsprinciper -

##### Koncernredovisning

Koncernredovisningen är upprättad enligt förvärvsmetoden. Koncernredovisningen omfattar moderföretaget samt dess dotterföretag. Med dotterföretag avses de företag i vilka moderföretaget, direkt eller indirekt, har ett bestämmande inflytande. I normalfallet avser detta företag där moderföretaget innehar mer än 50 % av rösterna. I koncernredovisningen ingår dotterföretagen från den dagen koncernen erhåller bestämmande inflytande tills den dag det inte längre föreligger. Dotterföretagens redovisningsprinciper överensstämmer med koncernens redovisningsprinciper i övrigt.

I koncernredovisningen faller koncernföretagens bokslutsdispositioner bort och ingår i det redovisade resultatet efter avdrag för uppskjuten skatt. Detta innebär att koncernföretagens obeskattade reserver i koncernens balansräkning fördelas mellan uppskjuten skatteskuld och eget kapital.

##### Intäktsredovisning

###### Försäljning av varor

Intäkten redovisas till verkligt värde av vad som erhållits eller kommer att erhållas. Det innebär att intäkten redovisas till nominellt värde

Vid försäljning av varor redovisas normalt inkomsten som intäkt när de väsentliga förmåner och risker som är förknippade med ägandet av varan har överförts till köparen.

##### Ränta och utdelning

Ersättning i form av ränta och utdelning redovisas som intäkt när det är sannolikt att de ekonomiska fördelar som är förknippade med transaktionen har tillförts koncernen samt när inkomsten kan beräknas på ett tillförlitligt sätt.

##### Offentliga bidrag

I de fall ingen framtida prestation för att erhålla bidraget krävs, intäktsredovisas offentliga bidrag då villkoren för att erhålla bidraget är uppfyllda. Offentliga bidrag värderas till det verkliga värdet av erhållits eller kommer att erhållas.

##### Låneutgifter

Låneutgifter för lånat kapital kostnadsförs i resultaträkningen i den period de uppstår.

##### Leasingavtal

Koncernen är leasagare genom så kallade operationella leasingavtal då de ekonomiska risker och fördelar som är förknippade med tillgången inte har övergått till koncernen. Leasingavgifterna, inklusive en eventuell första förhöjd hyra, redovisas som en kostnad linjärt över leasingperioden.

#### Ersättningar till anställda

Ersättningar till anställda avser alla typer av ersättningar som koncernen lämnar till de anställda. Koncernens ersättningar innefattar bland annat löner, betald semester, betald frånvaro, bonus och ersättningar efter avslutad anställning (pensioner). Redovisning sker i takt med intjänandet. Ersättningar till anställda efter avslutad anställning avser avgiftsbestämda eller förmånsbestämda pensionsplaner. Som avgiftsbestämda planer klassificeras planer där fastställda avgifter betalas och det inte finns förpliktelser, vare sig legala eller informella, att betala något ytterligare, utöver dessa avgifter. Övriga planer klassificeras som förmånsbestämda pensionsplaner. Koncernen har inga övriga långfristiga ersättningar till anställda.

Koncernen har endast avgiftsbestämda pensionsplaner. Utgifter för avgiftsbestämda planer redovisas som en kostnad under den period de anställda utför de tjänster som ligger till grund för förpliktelsen.

#### Omräkning av poster i utländsk valuta

Fordringar och skulder i utländsk valuta har värderats till balansdagens kurs. Kursvinster och kursförluster på rörelsefordringar och rörelseskulder redovisas i rörelseresultatet medan kursvinster och kursförluster på finansiella fordringar och skulder redovisas som finansiella poster.

#### Skatt

Total skatt utgörs av aktuell skatt och uppskjuten skatt. Skatter redovisas i resultaträkningen, utom då underliggande transaktion redovisas direkt mot eget kapital varvid tillhörande skatteeffekt redovisas i eget kapital.

#### Aktuell skatt

Aktuell skatt avser inkomstskatt för innevarande räkenskapsår samt den del av tidigare räkenskapsårs inkomstskatt som ännu inte redovisats. Aktuell skatt beräknas utifrån per den skattesats som gäller per balansdagen.

#### Uppskjuten skatt

Uppskjuten skatt är inkomstskatt som avser framtida räkenskapsår till följd av tidigare händelser. Redovisning sker enligt balansräkningsmetoden. Enligt denna redovisas uppskjutna skatteskulder och uppskjutna skattefordringar på temporära skillnader som uppstår mellan bokförda respektive skattemässiga värden för tillgångar och skulder samt för övriga skattemässiga avdrag eller underskott.

Uppskjutna skattefordringar nettoredovisas mot uppskjutna skatteskulder endast om de kan betalas med ett nettobelopp. Uppskjuten skatt beräknas utifrån beslutad skattesats på balansdagen. Effekter av förändringar i gällande skattesatser resultatförs i den period förändringen lagstads. Uppskjutna skattefordringar reduceras till den del det inte är sannolikt att den underliggande skattefordran kommer att kunna realiseras inom en överskådlig framtid. Uppskjuten skattefordran redovisas som finansiella anläggningstillgång och uppskjuten skatteskuld som avsättning.

#### Anläggningstillgångar

Materiella och immateriella anläggningstillgångar redovisas till anskaffningsvärde minskat med ackumulerade avskrivningar och eventuella nedskrivningar.

Materiella anläggningstillgångar har delats upp på betydande komponenter när komponenterna har väsentligt olika nyttjandeperioder.

Avskrivningsbart belopp utgörs av anskaffningsvärdet minskat med ett beräknat restvärde om detta är väsentligt. Avskrivning sker linjärt över den förväntade nyttjandeperioden.

Följande avskrivningstider tillämpas:

#### Immateriella anläggningstillgångar

Balanserade utgifter för forsknings- och utvecklingsarbeten och liknande arbeten	5 år
Koncessioner, patent, licenser, varumärken samt liknande rättigheter	5 år

#### Materiella anläggningstillgångar

Maskiner och andra tekniska anläggningar	10 år
Inventarier, verktyg och installationer	3-20 år

#### Finansiella instrument

Bolaget redovisar och värderar finansiella instrument till anskaffningsvärde. Kundfordringar övriga kortfristiga fordringar redovisas till det lägsta av anskaffningsvärde och det belopp varmed de beräknas bli reglerade det vill säga med avdrag för befärad förluster. Leverantörsskulder och övriga kortfristiga skulder redovisas till det belopp varmed de förväntas regleras. Långfristiga fordringar och långfristiga skulder värderas efter första redovisningen till upplupet anskaffningsvärde.

#### Varulager

Varulagret har värderats till det lägsta av dess anskaffningsvärde och dess nettoförsäljningsvärde på balansdagen. Med nettoförsäljningsvärdet avses varornas beräknade försäljningspris, minskat med försäljningskostnader. Den valda värderingsmetoden innebär att eventuell inkurans i varulagret har beaktats.

#### Uppskattningar och bedömningar

Upprättandet av bokslut och tillämpning av redovisningsprinciper, baseras ofta på ledningens bedömningar, uppskattningar och antaganden som anses vara rimliga vid den tidpunkt då bedömningen görs. Uppskattningar och bedömningar är baserade på historiska erfarenheter och ett antal andra faktorer, som under rådande omständigheter anses vara rimliga. Resultatet av dessa används för att bedöma de redovisade värdena på tillgångar och skulder, som inte annars framgår tydligt från andra källor. Det verkliga utfallet kan avvika från dessa uppskattningar och bedömningar. Uppskattningar och antaganden ses över regelbundet.

Inga väsentliga källor till osäkerhet i uppskattningar och antaganden på balansdagen bedöms kunna innebära en betydande risk för en väsentlig justering av redovisade värden för tillgångar och skulder under nästkommande räkenskapsår.

#### Redovisningsprinciper - Moderföretaget

##### Koncernbidrag

Erhållna och lämnade koncernbidrag redovisas som bokslutsdisposition.

##### Andelar i koncernföretag

Andelar i koncernföretag redovisas till anskaffningsvärde med avdrag för eventuella nedskrivningar. Utdelningar redovisas som intäkt, även om utdelningen avser ackumulerade vinster innan förvärvstidpunkten. Utdelningen redovisas i normalfallet när behörigt organ fattat beslut om den och den kan beräknas på ett tillförlitligt sätt.

**Not 2 Nettoomsättningens fördelning**

Nettoomsättningen fördelar sig på geografiska marknader enligt följande:

	Koncernen		Moderföretaget	
	2024	2023	2024	2023
Norden	133 051	143 671	0	0
Övriga Europa	81 074	65 097	0	0
Övriga marknader	78 602	61 908	0	0
	<b>292 727</b>	<b>270 676</b>	<b>0</b>	<b>0</b>

**Not 3 Offentliga bidrag**

*Koncernföretag:*

Erhållna offentliga bidrag avser elstöd och uppgår till 0 tkr ( 1 416 tkr).

**Not 4 Arvode till revisorer**

	Koncernen		Moderföretaget	
	2024	2023	2024	2023
<i>Ernst &amp; Young AB</i>				
Revisionsuppdraget	171	161	0	0
Övriga tjänster	168	38	0	0
	<b>339</b>	<b>199</b>	<b>0</b>	<b>0</b>
<i>Victor &amp; Truman, CPAs</i>				
Revisionsuppdraget	27	0	0	0
	<b>27</b>	<b>0</b>	<b>0</b>	<b>0</b>

**Not 5 Leasingavtal - leasetagare**

*Operationell leasing*

	Koncernen		Moderföretaget	
	2024	2023	2024	2023
Kostnadsförda leasingavgifter avseende operationella leasingavtal	9 929	10 785	0	0
Framtida minimileaseavgifter avseende ej uppsägningsbara operationella leasingavtal:				
Ska betalas inom 1 år	13 949	10 483	0	0
Ska betalas inom 1-5 år	22 470	15 959	0	0
Ska betalas senare än 5 år	0	0	0	0
	<b>36 419</b>	<b>26 442</b>	<b>0</b>	<b>0</b>

Koncernen och moderföretaget har ingått följande väsentliga leasingavtal vilka redovisas som operationella leasingavtal:

Hyresavtal avseende industri- och kontorslokaler

Leasingavtal avseende fordon

**Not 6 Anställda och personalkostnader**

<i>Medelantalet anställda</i>	2024		2023	
	anställda	män	anställda	män
Sverige	65	63%	63	67%
Kina	36	53%	32	56%
Tyskland	1	100%	1	100%
<b>Koncernen totalt</b>	<b>102</b>	<b>60%</b>	<b>96</b>	<b>64%</b>

Löner och andra ersättningar

	2024		2023	
	Löner och andra ersättningar	Sociala kostnader (varav pensionskostnader)	Löner och andra ersättningar	Sociala kostnader (varav pensionskostnader)
Moderföretaget	0	0 (0)	0	0 (0)
Dotterföretag	42 165	16 319 (4 130)	37 707	13 949 (3 600)
<b>Koncernen totalt</b>	<b>42 165</b>	<b>16 319 (4 130)</b>	<b>37 707</b>	<b>13 949 (3 600)</b>

Av koncernens pensionskostnader avser 890 (f.å. 981) gruppen styrelse och VD.  
Koncernens utestående pensionsförpliktelser till dessa uppgår till 0 (f.å. 0).

Löner och andra ersättningar fördelat mellan styrelseledamöter och VD resp. övriga anställda

	2024		2023	
	Styrelse och VD (varav tantiem o.d.)	Övriga anställda	Styrelse och VD (varav tantiem o.d.)	Övriga anställda
Moderföretaget	0 (0)	0	0 (0)	0
Dotterföretag	2991 (0)	39 174	3698 (0)	34 009
<b>Koncernen totalt</b>	<b>2 991 (0)</b>	<b>39 174</b>	<b>3 698 (0)</b>	<b>34 009</b>

Medelantalet anställda

	2024		2023	
	anställda	män	anställda	män
Moderföretaget	0	0%	0	0%
Dotterföretag	102	60%	96	64%
<b>Totalt koncernen</b>	<b>102</b>	<b>60%</b>	<b>96</b>	<b>64%</b>

Löner och andra ersättningar

	Koncernen		Moderföretaget	
	2024	2023	2024	2023
Styrelse och VD	2 991	3 698	0	0
Varav tantiem	(0)	(0)	(0)	(0)
Övriga anställda	39 174	34 009	0	0
	<b>42 165</b>	<b>37 707</b>	<b>0</b>	<b>0</b>

Sociala kostnader

Pensionskostnader för styrelse och VD	891	981	0	0
Pensionskostnader övriga anställda	3 239	2 619	0	0
Övriga sociala kostnader	12 189	10 349	0	0
	<b>16 319</b>	<b>13 949</b>	<b>0</b>	<b>0</b>

Pensionsförpliktelser

Styrelse och VD	0	0	0	0
-----------------	---	---	---	---

*Könsfördelning bland ledande befattningshavare*

	Koncernen		Moderföretaget	
	2024-12-31	2023-12-31	2024-12-31	2023-12-31
Andel kvinnor i styrelsen	0%	0%	0%	0%
Andel män i styrelsen	100%	100%	100%	100%
Andel kvinnor bland övriga ledande befattningshavare	0%	0%	0%	0%
Andel män bland övriga ledande befattningshavare	100%	100%	100%	100%

Uppgifterna avser förhållandet på balansdagen.

**Not 7 Av- och nedskrivningarnas fördelning per funktion**

	Koncernen		Moderföretaget	
	2024	2023	2024	2023
Kostnad sålda varor	3 451	3 507	0	0
Försäljningskostnader	34	24	0	0
Administrationskostnader	1 152	864	0	0
	<b>4 637</b>	<b>4 395</b>	<b>0</b>	<b>0</b>

**Not 8 Övriga räntelätkter och liknande resultatposter**

	Koncernen		Moderföretaget	
	2024	2023	2024	2023
Räntelätkter från koncernföretag	0	0	27	19
Övriga räntelätkter	444	182	101	89
Kursdifferenser	600	0	0	0
Övriga finansiella lätkter	25	0	0	0
	<b>1 069</b>	<b>182</b>	<b>128</b>	<b>108</b>

**Not 9 Räntekostnader och liknande resultatposter**

	Koncernen		Moderföretaget	
	2024	2023	2024	2023
Övriga räntekostnader	388	868	0	0
Övriga finansiella kostnader	1 220	189	0	0
	<b>1 608</b>	<b>1 057</b>	<b>0</b>	<b>0</b>

ank=20250703;2025070731276

**Not 10 Skatt på årets resultat**

	Koncernen		Moderföretaget	
	2024	2023	2024	2023
Aktuell skatt	10 653	7 829	22	18
Förändring av uppskjuten skatt avseende temporära skillnader	102	103	0	0
<b>Summa redovisad skatt</b>	<b>10 755</b>	<b>7 932</b>	<b>22</b>	<b>18</b>
Genomsnittlig effektiv skattesats	24,8%	23,3%	0,2%	0,2%
<b>Avstämning av effektiv skattesats</b>	<b>Koncernen</b>	<b>Koncernen</b>	<b>Moderföretaget</b>	<b>Moderföretaget</b>
	2024	2023	2024	2023
Redovisat resultat före skatt	43 454	33 978	11 509	7 656
Skatt på redovisat resultat enligt gällande skattesats 20,6 %:	8 952	6 999	2 371	1 577
Skatteeffekt av:				
Övriga ej avdragsgilla kostnader	359	285	0	0
Effekter av underskottsavdrag	-4	-2	0	0
Justering för tidigare års skatter	0	17	0	0
Ej skattepliktiga intäkter	-14	0	-2 349	-1 559
Effekt av uppskjuten skatt till följd av temporära skillnader	-10	0	0	0
Schablonintäkt periodiseringsfond	140	67	0	0
Skattereduktioner	0	0	0	0
Skillnad i skatt för utländska bolag	1 332	566	0	0
<b>Redovisad skatt</b>	<b>10 755</b>	<b>7 932</b>	<b>22</b>	<b>18</b>
Effektiv skattesats	24,7%	23,3%	0,2%	0,2%

**Not 11 Balanserade utgifter för forsknings- och utvecklingsarbeten och liknande arbeten**

	Koncernen		Moderföretaget	
	2024-12-31	2023-12-31	2024-12-31	2023-12-31
Ingående anskaffningsvärden	2 433	2 585	0	0
Årets anskaffningar	96	489	0	0
Årets påverkan av valutaomräkning	161	-641	0	0
<b>Utgående ackumulerade anskaffningsvärden</b>	<b>2 690</b>	<b>2 433</b>	<b>0</b>	<b>0</b>
Ingående avskrivningar	-943	-808	0	0
Årets avskrivningar	-810	-712	0	0
Årets påverkan av valutaomräkning	-84	577	0	0
<b>Utgående ackumulerade avskrivningar</b>	<b>-1 837</b>	<b>-943</b>	<b>0</b>	<b>0</b>
<b>Utgående redovisat värde</b>	<b>853</b>	<b>1 490</b>	<b>0</b>	<b>0</b>

ol

Not 12 Koncessioner, patent, licenser, varumärken samt liknande rättigheter

	Koncernen		Moderföretaget	
	2024-12-31	2023-12-31	2024-12-31	2023-12-31
Ingående anskaffningsvärden	330	20	0	0
Årets anskaffningar	100	311	0	0
Årets påverkan av valutaomräkning	22	-1	0	0
<b>Utgående ackumulerade anskaffningsvärden</b>	<b>452</b>	<b>330</b>	<b>0</b>	<b>0</b>
Ingående avskrivningar	-8	-4	0	0
Årets avskrivningar	-81	-4	0	0
Årets påverkan av valutaomräkning	-2	0	0	0
<b>Utgående ackumulerade avskrivningar</b>	<b>-91</b>	<b>-8</b>	<b>0</b>	<b>0</b>
<b>Utgående redovisat värde</b>	<b>361</b>	<b>322</b>	<b>0</b>	<b>0</b>

Not 13 Maskiner och andra tekniska anläggningar

	Koncernen		Moderföretaget	
	2024-12-31	2023-12-31	2024-12-31	2023-12-31
Ingående anskaffningsvärden	75 824	73 583	0	0
Årets anskaffningar	3 571	1 568	0	0
Försäljningar/utrangeringar	-12 016	0	0	0
Årets påverkan av valutaomräkning	285	-190	0	0
Omklassificeringar	63	863	0	0
<b>Utgående ackumulerade anskaffningsvärden</b>	<b>67 727</b>	<b>75 824</b>	<b>0</b>	<b>0</b>
Ingående avskrivningar	-58 540	-54 965	0	0
Försäljningar/utrangeringar	12 016	0	0	0
Årets påverkan av valutaomräkning	-73	57	0	0
Omklassificeringar	0	-756	0	0
Årets avskrivningar	-2 969	-2 876	0	0
<b>Utgående ackumulerade avskrivningar</b>	<b>-49 566</b>	<b>-58 540</b>	<b>0</b>	<b>0</b>
<b>Utgående redovisat värde</b>	<b>18 161</b>	<b>17 284</b>	<b>0</b>	<b>0</b>

**Not 14 Inventarier, verktyg och Installationer**

	Koncernen		Moderföretaget	
	2024-12-31	2023-12-31	2024-12-31	2023-12-31
Ingående anskaffningsvärden	25 028	26 587	0	0
Årets anskaffningar	1 595	313	0	0
Försäljningar/utrangeringar	-19 273	-898	0	0
Årets påverkan av valutaomräkning	136	-111	0	0
Omklassificeringar	189	-863	0	0
<b>Utgående ackumulerade anskaffningsvärden</b>	<b>7 675</b>	<b>25 028</b>	<b>0</b>	<b>0</b>
Ingående avskrivningar	-22 510	-23 405	0	0
Försäljningar/utrangeringar	18 941	886	0	0
Årets påverkan av valutaomräkning	-72	57	0	0
Omklassificeringar	0	756	0	0
Årets avskrivningar	-738	-804	0	0
<b>Utgående ackumulerade avskrivningar</b>	<b>-4 379</b>	<b>-22 510</b>	<b>0</b>	<b>0</b>
<b>Utgående redovisat värde</b>	<b>3 296</b>	<b>2 518</b>	<b>0</b>	<b>0</b>

**Not 15 Andra långfristiga värdepappersinnehav**

	Koncernen		Moderföretaget	
	2024-12-31	2023-12-31	2024-12-31	2023-12-31
Ingående anskaffningsvärden	139	139	0	0
Årets anskaffningar	504	0	0	0
<b>Utgående ackumulerade anskaffningsvärden</b>	<b>643</b>	<b>139</b>	<b>0</b>	<b>0</b>
<b>Utgående redovisat värde</b>	<b>643</b>	<b>139</b>	<b>0</b>	<b>0</b>

**Not 16 Andra långfristiga fordringar**

	Koncernen		Moderföretaget	
	2024-12-31	2023-12-31	2024-12-31	2023-12-31
Ingående anskaffningsvärden	0	0	0	0
Tillkommande fordringar	37	0	0	0
<b>Utgående ackumulerade anskaffningsvärden</b>	<b>37</b>	<b>0</b>	<b>0</b>	<b>0</b>
<b>Utgående redovisat värde</b>	<b>37</b>	<b>0</b>	<b>0</b>	<b>0</b>

**Not 17 Förutbetalda kostnader och upplupna intäkter**

	Koncernen		Moderföretaget	
	2024-12-31	2023-12-31	2024-12-31	2023-12-31
Upplupna intäkter	749	287	0	19
Förutbetalda hyreskostnader	7 225	0	0	0
Övriga förutbetalda kostnader	1 705	1 350	4	3
<b>Utgående redovisat värde</b>	<b>9 679</b>	<b>1 637</b>	<b>4</b>	<b>22</b>

**Not 18 Avsättningar**  
Specifikation uppskjutna skatteskulder

	Koncernen		Moderföretaget	
	2024-12-31	2023-12-31	2024-12-31	2023-12-31
<i>Uppskjutna skatteskulder</i>				
Övriga skattepliktiga temporära skillnader	5 526	5 425	0	0
<b>Total uppskjutna skatteskulder</b>	<b>5 526</b>	<b>5 425</b>	<b>0</b>	<b>0</b>
<i>Övriga avsättningar</i>				
Belopp vid årets ingång	0	0	0	0
Årets avsättningar	46	0	0	0
	<b>46</b>	<b>0</b>	<b>0</b>	<b>0</b>
<i>Specifikation Övriga avsättningar</i>				
Övriga pensioner och liknande förpliktelser	46	0	0	0
	<b>46</b>	<b>0</b>	<b>0</b>	<b>0</b>

**Not 19 Långfristiga skulder**

	Koncernen		Moderföretaget	
	2024-12-31	2023-12-31	2024-12-31	2023-12-31
<b>Förfaller mellan 1 och 5 år efter balansdagen</b>				
Skulder till kreditinstitut	1 459	3 139	0	0
	<b>1 459</b>	<b>3 139</b>	<b>0</b>	<b>0</b>
<b>Förfaller senare än 5 år efter balansdagen</b>				
Skulder till kreditinstitut	0	0	0	0
	<b>0</b>	<b>0</b>	<b>0</b>	<b>0</b>

**Not 20 Checkräkningskredit**

	Koncernen		Moderföretaget	
	2024-12-31	2023-12-31	2024-12-31	2023-12-31
Beviljad kredit	18 600	18 557	0	0
Utnyttjad kredit	994	240	0	0

**Not 21 Upplupna kostnader och förutbetalda intäkter**

	Koncernen		Moderföretaget	
	2024-12-31	2023-12-31	2024-12-31	2023-12-31
Upplupna löner	196	252	0	0
Upplupna semesterlöner	4 290	4 104	0	0
Upplupna sociala avgifter	1 589	1 479	0	0
Upplupna räntekostnader	0	21	0	0
Övriga upplupna kostnader	2 954	2 758	0	0
	<b>9 029</b>	<b>8 614</b>	<b>0</b>	<b>0</b>

**Not 22 Inköp och försäljning mellan koncernföretag**

	Moderföretaget	
	2024	2023
Andel av årets totala inköp som skett från andra företag inom koncernen	0%	0%
Andel av årets totala försäljning som skett till andra företag inom koncernen	0%	0%

**Not 23 Andelar i koncernföretag**

	Moderföretaget	
	2024-12-31	2023-12-31
Ingående anskaffningsvärden	47 534	47 534
Utgående ackumulerade anskaffningsvärden	47 534	47 534
Ingående nedskrivningar	-24 404	-24 404
Årets nedskrivningar	0	0
Utgående ackumulerade nedskrivningar	-24 404	-24 404
Utgående redovisat värde	23 130	23 130

**Not 24 Specifikation av andelar i koncernföretag**

Namn	Kapitalandel	Rösträttsandel	Antal andelar	Bokfört värde
Swede-Wheel AB	100%	100%	10 020	18 630
Hilfa Sweden AB	100%	100%	2 000	4 500
				23 130

	Org.nr.	Säte	Eget kapital	Resultat
Swede-Wheel AB	556458-5569	Gnosjö	61 268	26 690
Hilfa Sweden AB	556098-7983	Gnosjö	5 164	888

**Not 25 Antal aktier**

	2024-12-31	2023-12-31	2024-12-31	2023-12-31
	Kvotvärde	Kvotvärde	Antal	Antal
A-aktier	100	100	5 000	5 000
			5 000	5 000

Not 26 Ställda säkerheter

	Koncernen		Moderföretaget	
	2024-12-31	2023-12-31	2024-12-31	2023-12-31
<b>Säkerheter ställda för egna skulder till kreditinstitut:</b>				
Företagsinteckningar	53 000	53 000	0	0
Maskiner och inventarier med äganderättsförbehåll	5 895	6 828	0	0
	<b>58 895</b>	<b>59 828</b>	<b>0</b>	<b>0</b>
<b>Summa ställda säkerheter</b>	<b>58 895</b>	<b>59 828</b>	<b>0</b>	<b>0</b>

Not 27 Eventualförpliktelser

	Koncernen		Moderföretaget	
	2024-12-31	2023-12-31	2024-12-31	2023-12-31
Borgensförbindelser till förmån för koncernföretag	0	0	2 866	4 003
Pensionsförpliktelser som inte har upptagits bland skulderna eller avsättningarna och som inte heller har täckning i pensionsstiftelses förmögenhet	2 040	1 890	0	0
	<b>2 040</b>	<b>1 890</b>	<b>2 866</b>	<b>4 003</b>

Not 28 Disposition av vinst eller förlust

Förslag till resultatdisposition

Styrelsen föreslår att till förfogande stående medel

Balanserat resultat	25 226 310
Årets resultat	11 486 664
	<b>36 712 974</b>
disponeras så att	
i ny räkning överföres	36 712 974
	<b>36 712 974</b>

4HIL Group AB  
556090-0796

**Not 29 Nyckeltalsdefinitioner**

*Justerat eget kapital*

Eget kapital med tillägg för obeskattade reserver som reducerats med uppskjuten skatt.


*Soliditet*

Justerat eget kapital i procent av balansslutning


Gnosjö den 2 april 2025



Stefan Engdahl  
Ordförande




Tobias Hildingsson



Per-Johan Hildingsson



Andreas Hildingsson  
Verkställande direktör



Jan Hildingsson

Vår revisionsberättelse har lämnats den 2 april 2025

Ernst & Young AB



Oskar Rosenkvist  
Auktoriserad Revisor



## Revisionsberättelse

Till bolagsstämman i 4HIL Group AB, org.nr 556090-0796

### Rapport om årsredovisningen och koncernredovisningen

#### Uttalanden

Vi har utfört en revision av årsredovisningen och koncernredovisningen för 4HIL Group AB för räkenskapsåret 2024-01-01 – 2024-12-31.

Enligt vår uppfattning har årsredovisningen och koncernredovisningen upprättats i enlighet med årsredovisningslagen och ger en i alla väsentliga avseenden rättvisande bild av moderbolagets och koncernens finansiella ställning per den 31 december 2024 och av dessas finansiella resultat och kassaflöden för året enligt årsredovisningslagen. Förvaltningsberättelsen är förenlig med årsredovisningens och koncernredovisningens övriga delar.

Vi tillstyrker därför att bolagsstämman fastställer resultaträkningen och balansräkningen för moderbolaget och koncernen.

#### Grund för uttalanden

Vi har utfört revisionen enligt International Standards on Auditing (ISA) och god revisionssed i Sverige. Vårt ansvar enligt dessa standarder beskrivs närmare i avsnittet Revisorns ansvar. Vi är oberoende i förhållande till moderbolaget och koncernen enligt god revisionssed i Sverige och har i övrigt fullgjort vårt yrkesetiska ansvar enligt dessa krav.

Vi anser att de revisionsbevis vi har inhämtat är tillräckliga och ändamålsenliga som grund för våra uttalanden.

#### Styrelsens och verkställande direktörens ansvar

Det är styrelsen och verkställande direktören som har ansvaret för att årsredovisningen och koncernredovisningen upprättas och att de ger en rättvisande bild enligt årsredovisningslagen. Styrelsen och verkställande direktören ansvarar även för den interna kontroll som de bedömer är nödvändig för att upprätta en årsredovisning och koncernredovisning som inte innehåller några väsentliga felaktigheter, vare sig dessa beror på oegentligheter eller misstag.

Vid upprättandet av årsredovisningen och koncernredovisningen ansvarar styrelsen och verkställande direktören för bedömningen av bolagets och koncernens förmåga att fortsätta verksamheten. De uppger, när så är tillämpligt, om förhållanden som kan påverka förmågan att fortsätta verksamheten och att använda antagandet om fortsatt drift. Antagandet om fortsatt drift tillämpas dock inte om styrelsen och verkställande direktören avser att likvidera bolaget, upphöra med verksamheten eller inte har något realistiskt alternativ till att göra något av detta.

#### Revisorns ansvar

Våra mål är att uppnå en rimlig grad av säkerhet om att årsredovisningen och koncernredovisningen som helhet inte innehåller några väsentliga felaktigheter, vare sig dessa beror på oegentligheter eller misstag, och att lämna en revisionsberättelse som innehåller våra uttalanden. Rimlig säkerhet är en hög grad av säkerhet, men är ingen garanti för att en revision som utförs enligt ISA och god revisionssed i Sverige alltid kommer att upptäcka en väsentlig felaktighet om en sådan finns. Felaktigheter kan uppstå på grund av oegentligheter eller misstag och anses vara väsentliga om de enskilt eller tillsammans rimligen kan förväntas påverka de ekonomiska beslut som användare fattar med grund i årsredovisningen och koncernredovisningen.

Som del av en revision enligt ISA använder vi professionellt omdöme och har en professionellt skeptisk inställning under hela revisionen. Dessutom:

- Identifierar och bedömer vi riskerna för väsentliga felaktigheter i årsredovisningen och koncernredovisningen, vare sig dessa beror på oegentligheter eller misstag, utformar och utför granskningsåtgärder bland annat utifrån dessa risker och inhämtar revisionsbevis som är tillräckliga och ändamålsenliga för att utgöra en grund för våra uttalanden. Risken för att inte upptäcka en väsentlig felaktighet till följd av oegentligheter är högre än för en väsentlig felaktighet som beror på misstag, eftersom oegentligheter kan innefatta agerande i maskopi, förfalskning, avsiktliga utelämnanden, felaktig information eller åskadosättande av intern kontroll.
- skaffar vi oss en förståelse av den del av bolagets interna kontroll som har betydelse för vår revision för att utforma granskningsåtgärder som är lämpliga med hänsyn till omständigheterna, men inte för att uttala oss om effektiviteten i den interna kontrollen.
- utvärderar vi lämpligheten i de redovisningsprinciper som används och rimligheten i styrelsens och verkställande direktörens uppskattningar i redovisningen och tillhörande upplysningar.
- drar vi en slutsats om lämpligheten i att styrelsen och verkställande direktören använder antagandet om fortsatt drift vid upprättandet av årsredovisningen och koncernredovisningen. Vi drar också en slutsats, med grund i de inhämtade revisionsbevisen, om det finns någon väsentlig osäkerhetsfaktor som avser sådana händelser eller förhållanden som kan leda till betydande tvivel om bolagets och koncernens förmåga att fortsätta verksamheten. Om vi drar slutsatsen att det finns en väsentlig osäkerhetsfaktor, måste vi i revisionsberättelsen fästa uppmärksamheten på upplysningarna i årsredovisningen och koncernredovisningen om den väsentliga osäkerhetsfaktorn eller, om sådana upplysningar är otillräckliga, modifiera uttalandet om årsredovisningen och koncernredovisningen. Våra slutsatser baseras på de revisionsbevis som inhämtas fram till datumet för revisionsberättelsen. Dock kan framtida händelser eller förhållanden göra att ett bolag och en koncern inte längre kan fortsätta verksamheten.
- utvärderar vi den övergripande presentationen, strukturen och innehåll i årsredovisningen och koncernredovisningen, däribland upplysningarna, och om årsredovisningen och koncernredovisningen återger de underliggande transaktionerna och händelserna på ett sätt som ger en rättvisande bild.
- planerar och utför vi koncernrevisionen för att inhämta tillräckliga och ändamålsenliga revisionsbevis avseende den finansiella informationen för förelag eller affärsenheter inom koncernen som grund för att göra ett uttalande avseende koncernredovisningen. Vi ansvarar för styrning, övervakning och genomgång av det revisionsarbete som utförs för koncernrevisionens syfte. Vi är ensamt ansvariga för våra uttalanden.

Vi måste informera styrelsen om bland annat revisionens planerade omfattning och inriktning samt tidpunkten för den. Vi måste också informera om betydelsefulla iakttagelser under revisionen, däribland de eventuella betydande brister i den interna kontrollen som vi identifierat.



## Rapport om andra krav enligt lagar och andra författningar

### Uttalanden

Utöver vår revision av årsredovisningen och koncernredovisningen har vi även utfört en revision av styrelsens och verkställande direktörens förvaltning av 4HIL Group AB för räkenskapsåret 2024-01-01 – 2024-12-31 samt av förslaget till dispositioner beträffande bolagets vinst eller förlust.

Vi tillstyrker att bolagsstämman disponerar vinsten enligt förslaget i förvaltningsberättelsen och beviljar styrelsens ledamöter och verkställande direktören ansvarsfrihet för räkenskapsåret.

### Grund för uttalanden

Vi har utfört revisionen enligt god revisionssed i Sverige. Vårt ansvar enligt denna beskrivs närmare i avsnittet Revisorns ansvar. Vi är oberoende i förhållande till moderbolaget och koncernen enligt god revisorssed i Sverige och har i övrigt fullgjort vårt yrkesetiska ansvar enligt dessa krav.

Vi anser att de revisionsbevis vi har inhämtat är tillräckliga och ändamålsenliga som grund för våra uttalanden.

### Styrelsens och verkställande direktörens ansvar

Det är styrelsen som har ansvaret för förslaget till dispositioner beträffande bolagets vinst eller förlust. Vid förslag till utdelning innefattar detta bland annat en bedömning av om utdelningen är försvarlig med hänsyn till de krav som bolagets och koncernens verksamhetsart, omfattning och risker ställer på storleken av moderbolagets och koncernens egna kapital, konsolideringsbehov, likviditet och ställning i övrigt.

Styrelsen ansvarar för bolagets organisation och förvaltningen av bolagets angelägenheter. Detta innefattar bland annat att fortlöpande bedöma bolagets och koncernens ekonomiska situation och att tillse att bolagets organisation är utformad så att bokföringen, medelsförvaltningen och bolagets ekonomiska angelägenheter i övrigt kontrolleras på ett betryggande sätt. Verkställande direktören ska sköta den löpande förvaltningen enligt styrelsens riktlinjer och anvisningar och bland annat vidta de åtgärder som är nödvändiga för att bolagets bokföring ska fullgöras i överensstämmelse med lag och för att medelsförvaltningen ska skötas på ett betryggande sätt.

### Revisorns ansvar

Vårt mål beträffande revisionen av förvaltningen, och därmed vårt uttalande om ansvarsfrihet, är att inhämta revisionsbevis för att med en rimlig grad av säkerhet kunna bedöma om någon styrelseledamot eller verkställande direktören i något väsentligt avseende:

- förelägit någon åtgärd eller gjort sig skyldig till någon försummelse som kan föranleda ersättningskyldighet mot bolaget, eller
- på något annat sätt handlat i strid med aktiebolagslagen, årsredovisningslagen eller bolagsordningen.

Vårt mål beträffande revisionen av förslaget till dispositioner av bolagets vinst eller förlust, och därmed vårt uttalande om detta, är att med rimlig grad av säkerhet bedöma om förslaget är förenligt med aktiebolagslagen.

Rimlig säkerhet är en hög grad av säkerhet, men ingen garanti för att en revision som utförs enligt god revisionssed i Sverige alltid kommer att upptäcka åtgärder eller försummelser som kan föranleda ersättningskyldighet mot bolaget, eller att ett förslag till dispositioner av bolagets vinst eller förlust inte är förenligt med aktiebolagslagen.

Som en del av en revision enligt god revisionssed i Sverige använder vi professionellt omdöme och har en professionellt skeptisk inställning under hela revisionen. Granskningen av förvaltningen och förslaget till dispositioner av bolagets vinst eller förlust grundar sig främst på revisioner av räkenskaperna. Vilka tillkommande granskningsåtgärder som utförs baseras på vår professionella bedömning med utgångspunkt i risk och väsentlighet. Det innebär att vi fokuserar granskningen på sådana åtgärder, områden och förhållanden som är väsentliga för verksamheten och där avsteg och överträdelser skulle ha särskild betydelse för bolagets situation. Vi går igenom och prövar fattade beslut, beslutsunderlag, vidtagna åtgärder och andra förhållanden som är relevanta för vårt uttalande om ansvarsfrihet. Som underlag för vårt uttalande om styrelsens förslag till dispositioner beträffande bolagets vinst eller förlust har vi granskat om förslaget är förenligt med aktiebolagslagen.

Hillerstorp den 2 april 2025

Ernst & Young AB

Oskar Rosenkvist  
Auktoriserad revisor