

IMPLEMA AKTIEBOLAG

Org.nr 556550-6226

2023060722173

ÅRSREDOVISNING

2022

Styrelsen och verkställande direktören för Implema Aktiebolag får härmed avge årsredovisning för räkenskapsåret 2022-01-01 -- 2022-12-31.

Årsredovisningen omfattar


Sid 2	FÖRVALTNINGSBERÄTTELSE
Sid 4	RESULTATRÄKNINGAR
Sid 5	BALANSRÄKNINGAR
Sid 7	FÖRÄNDRINGAR I EGET KAPITAL
Sid 8	KASSAFLÖDESANALYSER
Sid 9	REDOVISNINGSPRINCIPER OCH NOTER

Undertecknad verkställande direktör i Implema Aktiebolag intygar härmed, dels att denna kopia av årsredovisningen överensstämmer med originalet, dels att resultat- och balansräkningen fastställts på årsstämma den 2023-05-31. Årsstämman beslöt godkänna styrelsens förslag till vinstdisposition.

Stockholm 2023-05-31


Jörgen Aronsson

2023060722174



Årsredovisning 2022



implema

Årsredovisning 2022

Innehåll

VD har ordet	s. 2
Förvaltningsberättelse	s. 6
Resultaträkning	s. 9
Balansräkning	s. 10
Kassaflödesanalys	s. 13
Noter	s. 14

Alla belopp redovisas i SEK om inget annat anges.

VD har ordet

Turbulensen i omvärlden fortsatte under 2022. Covidpandemin har klingat ut och nu handlar det om kriget i Ukraina, med energikris, inflation och högre räntor som följd. Trots detta har Implema fortsatt sett en hög efterfrågan. Detta då teknikskulden hos många företag fortsatt är stor liksom behovet av digitalisering och effektivisering.

Vår vision – ett hållbart svenskt näringsliv i världsklass

Jag kan stolt konstatera att vår kundportfölj av framgångsrika svenska företag växer med både mindre och stora företag. Vi har en stor andel familjeägda, svenska företag och det är inspirerande och spännande att vara med på deras resa framåt.

Under året har vi implementerat nya affärssystemsplattformar enligt vårt koncept Implema Way hos flera nya kunder, bland annat två verkligt snabbväxande företag: biotechbolaget Calliditas Therapeutics (Microsoft Dynamics) och biotechbolaget Renewcell (SAP S/4HANA). Båda var finalister i Årets Affärssystemprojekt på HerbertNathan & Co:s Forum4IT.

Finansiellt

Även 2022 blev ett starkt år finansiellt. Omsättningen landade på 333 MSEK, vilket innebar en tillväxt på 14 %. Rörelseresultatet blev 28,2 MSEK, vilket ger 8,4 % i rörelsemarginal, vilket var något under föregående års. Detta som en följd av att vi under 2022 gjorde satsningar inom både it och stödfunktioner för att rusta oss inför vår fortsatta tillväxt.

Även satsningar på personalen har gjorts, bland annat ett flertal konferenser, varav en var en företagsgemensam resa till La Mola, Spanien.

Fortsatt fokus på rekrytering och leveranskapacitet

Den stora utmaningen för oss, liksom för IT-branschen i stort, är fortsatt att rekrytera samt behålla och utveckla våra medarbetare. Det råder brist på erfarna konsulter i marknaden och konkurrensen om dem

som finns är stor. Detta har en direkt påverkan på vår leveranskapacitet. Vi etablerade därför en ny Talent Acquisition-funktion under året med uppdraget att arbeta både lång- och kortsiktigt med kompetensförsörjning.

En annan viktig del i kompetensförsörjningen är det traineeprogram vi genomför varje år. Även i år var söktrycket till traineeprogrammet, glädjande nog, mycket högt. Av cirka 500 sökande antogs 21, som sen kunde påbörja sin sex månader långa, mycket ambitiösa, utbildning i juni.

Vi är särskilt glada över att konstatera att en så stor andel av våra traineer fortfarande är kvar i bolaget, vilket vi tar som ett tecken på att vi lyckas skapa intressanta karriärvägar och vidareutveckling för medarbetarna, liksom en bra företagskultur.


Vi har under 2022 också fortsatt att arbeta aktivt med underkonsulter inom ramen för vårt koncept Implema & Friends. Vi ser att det är ett bra alternativ för dem som inte vill vara anställda, men ändå attraheras av att arbeta med våra projekt och kunder. Samtidigt får Implema större flexibilitet vid bemanning i våra projekt. Våra underkonsulter stod för ca 20% av vår leveranskapacitet under 2022.

Implema Way

Vårt koncept för att genomföra projekt, Implema Way, är ett mindset vi skapat, utvecklat och levt med i över tjugo år. Det är en viktig del av Implemas DNA och en avgörande faktor i våra framgångsrika leveranser på tid och inom budget. Vi upplever att det nu ligger mer rätt i tiden än någonsin.

Under året inrättade vi en ny tjänst, Chief Implema Way. Till tjänsten internrekryterades Johan Hedlund, som har en gedigen erfarenhet både som konsult och konsultchef.

Förutom att vidareutveckla konceptet och effektivisera vår metodik ytterligare, är hans huvudsakliga uppdrag att kvalitetssäkra och coacha organisationen i Implema Way. Det innebär bland annat att onboarda både nya konsulter och kunder i Implema Way, liksom att utveckla våra projektledare och att delta i externa och interna styrgrupper.



Jörgen Aronsson, CEO Implema AB

I uppdraget ingår även att vidareutveckla konceptet Implementation Readiness, där vi säkrar upp att projekt startas med rätt förutsättningar.

Förstärkning av nyckelspelare och inrättande av nya tjänster

Under året förstärkte vi ytterligare på strategiskt viktiga positioner. En ny CFO, Jasinta Rajan, anställdes, liksom en ny Process & Quality Manager, Charlott Brask.

Förutom den nyskapade tjänsten som Chief Implema Way, inrättades ytterligare två nya tjänster: Viktor Lundqvist internrekryterades till tjänsten som Head of Growth and Aquisitions, medan Sara Storm var en extern rekrytering till tjänsten som Head of New Business.

Implema Meets and Implema on Tour

Under året testade vi två nya koncept, Implema Meets och Implema on Tour, vilka båda föll mycket väl ut.

Implema Meets är en serie lokala kundevent på våra kontor runt om i Sverige. Syftet är att samla våra kunder, partners och andra Implema-vänner i ett lite mindre format för att umgås och nätverka, men också bjuda på inspiration, kunskap och erfarenhetsutbyten. Eventen var mycket uppskattade och kommer att fortsätta under 2023.

Vi lanserade också vår egen programserie, Implema Tour, där vi ger oss ut på vägarna och besöker kunder, partners och kollegor på de orter där Implema har kontor. Dessutom bjuder vi på lite kuriosa om den stad vi besöker. Även denna programserie var mycket uppskattad av såväl kunder, som medarbetare.

Affärsområde SAP

2022 var ett mycket framgångsrikt år för affärsområdet. Uppgraderingsvägen till den senaste plattformen SAP S/4HANA är igång och vi befäste än en gång vår ledande position som SAP-partner på den svenska marknaden genom att bland annat ha flest kunder som är live med den.

Året kom i mångt och mycket att handla om leverans i våra projekt av tidigare åtaganden gentemot kund, både vad gäller implementering, uppgradering och utveckling, liksom på eftermarknadssidan. Ett stort fokus låg på att hjälpa kunder att vidareutveckla sina befintliga plattformar, för att på så sätt ytterligare dra nytta av plattformens potential och hämta hem det fulla värdet.

Affärsområdet Microsoft Dynamics

Efter flera år av mycket stark tillväxt var 2022 ett konsolideringsår. Vi hade slutleverans av flera stora projekt och står stadigt med ett mycket starkt leveransteam. Ett viktigt fokusområde under året var att fortsatt utveckla vårt erbjudande inom Power BI.

Vi ser en enorm potential inom Dynamics och för att växla upp ytterligare har Hanna Svensson anställts. Hon tillträder under H1 2023 och är en extern rekrytering med en gedigen erfarenhet som affärsområdeschef inom Dynamics.

Under året fördjupade vi vår status som Guldpartner och i och med att vi erhöll en badge är vi nu Designated Solution Partner för Business Applications. Vi ser detta framför allt som ett kvitto på det värde vi bidragit med till våra Microsoft Dynamics-kunder, men även på de fina samarbeten vi etablerat med dem över åren.

Affärsområde Technology

Vi fortsätter att vara den ledande aktören i Sverige och Norden för SAP Hosting. Under året utvecklade vi vårt erbjudande och kan nu även erbjuda övervakning för kunder som väljer att köra SAP på Azure i sin egen miljö och komplett hosting i Implemas Azuremiljö.

Under 2022 fick vi flera nya kunder, bland andra danska SKOV och tyska GPI, vilket visar att vi har ett starkt erbjudande och kan leverera även utanför Sveriges gränser. Inom Sverige gick vi framåt inom nya branscher, där vi landade nya kunder inom både bank- och försäkringsbranschen.

Under året var det också dags för ny certifiering som SAP Certified Hosting partner, där vi utan svårighet blev certifierade i ytterligare två år.

Affärsområde Integrations

I takt med den allt snabbare digitaliseringen ökar integrationer i betydelse och affärsområdet Integrations fortsätter att visa en stabil tillväxt av både nya kunder och medarbetare.

Implema Integrations är idag en komplett leverantör av integrations- och automationstjänster, där vi erbjuder tjänster för Integration-as-a-Service, dvs Implema utvecklar integrationer på våra egna plattformar och säljer som tjänst via abonnemangsavtal.

Avtalserbudandet utökades under året med ett upplägg för Integration Management där kunden äger sin egen integrationsplattform, men där Implema hjälper till med etablering och förvaltning. Under året har vi även utvecklat och lanserat en egen produkt, Implema Control Room, som är ett kollaborativt verktyg för övervakning och ett perfekt komplement till våra avtalstjänster.

Partners

För att kunna bredda vårt erbjudande fortsatte vi under året att utveckla vårt partnersätverk. Genom det kan vi erbjuda våra kunder ett flertal kompletterande best-of-breed-lösningar. Under året utvidgade vi vårt ekosystem av partners, och nya i nätverket är Kiebler & Partner, Planacy, Sariba och Qlik.

Implemas styrka här är att vi kan erbjuda både implementeringskapacitet och en komplett go-to-market-modell till de partners som vill ha en stark aktör i midsize-marknaden i Sverige.

Kundundersökning

I april genomfördes den årliga kundundersökningen. Vi är väldigt glada att konstatera att det viktiga lojalitetsmättet Net Promoter Score (NPS) visade på en stark ökning jämfört med året innan: från 11 till 32, vilket klassas som ett mycket bra resultat.

Nio av tio kunder uppgav också att de skulle rekommendera Implema. Nöjd Kund Index, som avser mäta styrkan i kundrelationerna, landade på 71 - även det är ett bra resultat.

Glädjande är också att kunderna uppgav att våra främsta styrkor är vår kompetens och personliga service. Däremot ansåg de att vi kan bli bättre på att informera och att vara proaktiva, något vi tagit fasta på och är igång och arbetar med.

Medarbetarundersökning

Resultatet från vår Gallup Q12-undersökning, mätt i april 2022, visar fortsatt på ett mycket bra resultat. Vi hade ett aktivt engagemangsindex om 54 %, medan endast 3 % var aktiva motarbetare.

Vi har valt att fokusera på engagemang, snarare än allmän medarbetarnöjdhet, då forskning visar en stark grad av korrelation mellan engagemangsnivå och bolagets resultat inom viktiga parametrar som vinst, kundnöjdhet, personalomsättning och sjukfrånvaro.

Vårt hållbarhetsarbete

Under året tillsattes en övergripande hållbarhetsansvarig, Process & Quality Manager, som vår miljökoordinator kommer att rapportera till. Ett arbete gjordes under året för att integrera ESG och utvalda Sustainable Development Goals (SDG), som togs fram genom en väsentlighetsanalys i affärsplanarbetet för 2024-2026.

Implemas viktigaste miljömässiga hållbarhetsmål avser resor. Tidigare var målet att max 20 % av våra resor får göras med flyg. Utfallet för 2022 blev 11 procent, vilket lett till ett mer utmanande mål för 2023 på 8 %.

I det sociala hållbarhetsarbetet har jämställdhet definierats som ett viktigt mål. Vi kan konstatera att vi nu har 46 % kvinnor och 54 % män i ledningen. För hela bolaget är fördelningen 40 % kvinnor och 60 % män.

Inom området samhällsansvar är vi fortsatt engagerade i Alzheimerfonden. Vi har också fortsatt att engagera oss i att på olika sätt bidra till ett konkurrenskraftigt hållbart näringsliv. Bland annat är vi engagerade i att säkra kompetensförsörjningen till vår bransch generellt. Tillsammans med Linköpings Universitet driver vi flera projekt samt bidrar med föreläsningar så att studenterna tidigt får upp ögonen för affärssystem och digitalisering.

Förvaltningsberättelse

2023060722179

Verksamhetens art och inriktning

Implema grundades 1998 och har sitt säte i Stockholm. Företaget är Sveriges ledande företag för snabba implementationer av marknadens ledande affärssystem SAP och Microsoft Dynamics. Med 25 års erfarenhet av affärskritiska projekt guidar Implema svenska och internationella företag till effektiva samt hållbara affärsprocesser, vilket möjliggör den snabbaste vägen till framtidens affärssystem med låg risk.

Ägarförhållanden

Bolaget är helägt dotterbolag till Amelpmi BidCo AB, org.nr 559386-3458, med säte i Stockholm. Amelpmi BidCo AB är i sin tur ett helägt dotterbolag till Amelpmi HoldCo AB, org.nr 559368-3441, som ägs till 62 % av Litorina V Investment AB, org.nr 559132-9676.

Väsentliga händelser under räkenskapsåret

I maj beslutade en extra bolagsstämma om extra utdelning.

I augusti 2022 förvärvade det svenska investmentbolaget Litorina aktierna i Amelpmi HoldCo AB. Tidigare huvudägare och anställda är nu delägare i Amelpmi HoldCo AB.

Den nya ägarbilden ger Implema de muskler som krävs för att smartare och snabbare bredda sitt tjänste-utbud. Detta i syfte att möta kundernas framtida behov och förväntningar på Implema som långsiktig guide och partner i den digitala transformationen.

I samband med ägarskiftet har bolaget nya styrelsemedlemmar med lång erfarenhet från tillväxtresor i Implemas bransch.

Förväntad framtida utveckling

De geopolitiska spänningarna i Europa intensifierades under 2022 och det var också ett år präglat av ett fortsatt ekonomiskt osäkert omvärldsläge.

Implema följer utvecklingen i omvärlden noga och anpassar verksamheten för att på alla sätt minska risker och skydda sin personal och ta ett långsiktigt ansvar för bolaget.

Trots turbulensen under 2022 har vi levererat bra mot uppsatta mål. Vi gör bedömningen att Implema står relativt väl rustat framåt och sannolikt i lägre grad påverkas negativt av en kommande lågkonjunktur. IT-branschen, och då särskilt affärssystemskonsulter, har historiskt drabbats i lägre grad vid nedgångar.

Efterfrågan på Implemas tjänster bedöms fortsatt vara god: en stor andel företag har fortfarande stora teknikskulder, med gamla system och lösningar som måste bytas ut. Många företag har också fortsatt behov av effektiviseringar genom de lösningar som digitaliseringen möjliggör.

I syfte att möta den sist-nämnda efterfrågan och att bredda sin affär, har Implema under början av 2023 startat ett nytt affärsområde, Business Solutions and Advisory – något som ytterligare bedöms påverka bolagets utveckling positivt. Sammantaget ger detta att företagets framtida utveckling förväntas vara fortsatt gynnsam.

Under mars månad 2023 lanserades ett brett delägarprogram i Amelpmi HoldCo AB bland personalen som mottagits väl.

Om inte annat anges redovisas alla belopp i svenska kronor (kr).

Flerårsjämförelse

	2022	2021	2020	2019	2018
Nettoomsättning (tkr)	333 249	292 588	250 579	229 429	207 737
Resultat efter finansiella poster (tkr)	28 088	27 218	14 138	15 927	12 075
Balansomslutning (tkr)	111 500	102 217	91 138	105 514	82 921
Soliditet (%)	45,2%	47,5%	47,3%	35,5%	41,7%
Rörelsemarginal (%)	8,5%	9,2%	5,5%	6,8%	5,8%
Avkastning på eget kapital (%)	56,8%	56,1%	32,8%	42,5%	34,9%
Medeltal anställda (st)	169	159	141	120	117


Resultatdisposition

Från föregående år balanserad vinst	23 536 626
Utdelning på extra bolagsstämma	-10 051 520
Årets vinst	18 504 612
Vinstmedel till förfogande	31 989 718
<i>Styrelsens förslag till disposition</i>	
Balanseras i ny räkning	31 989 718
Summa	31 989 718

Implema styrelse

2023060722181

Stockholm den 2023-05-16



Lars Wollung
Ordförande




Niklas Lindefelt




Magnus Ressel



Andreas Nyberg



Christer Norrman



Jörgen Aronsson
Verkställande direktör

Min revisionsberättelse har avgivits den 2023-05-17

Josefine Fors
Auktoriserad revisor, Grant Thornton Sweden AB

Resultaträkning

2023060722182

	Not	2022.01.01 - 2021.12.31	2021.01.01 - 2021.12.31
Rörelsens intäkter			
Nettoomsättning	3	333 249 283	292 588 013
Aktiverat arbete för egen räkning		500 000	0
Övriga rörelseintäkter		1 795 084	493 198
		335 544 367	293 081 211
Rörelsens kostnader			
Övriga externa kostnader	3, 4, 5	-121 547 202	- 85 909 494
Personalkostnader	6	-179 693 058	-174 824 205
Avskrivningar av materiella och immateriella anläggningstillgångar		-3 927 817	- 4 814 619
Övriga rörelsekostnader		-2 142 473	-475 386
		-307 310 550	-266 023 704
Rörelseresultat		28 233 817	27 057 507
Resultat från finansiella poster			
Ränteintäkter och liknande	7	22 961	185 038
Räntekostnader		-168 835	-25 009
		-145 874	160 029
Resultat efter finansiella poster		28 087 943	27 217 536
Bokslutsdispositioner	8	- 4 271 675	1 593 975
Skatt på årets resultat	9	- 5 311 656	- 6 049 959
ÅRETS RESULTAT		18 504 612	22 761 552

Balansräkning

2023060722183

Tillgångar	Not	2022-12-31	2021-12-31
Anläggningstillgångar			
<i>Immateriella anläggningstillgångar</i>			
Balanserade utvecklingsarbeten och liknande	10	500 000	0
Licenser	11	0	1 102 976
		500 000	1 102 976
<i>Materiella anläggningstillgångar</i>			
Inventarier	12	8 431 413	6 629 601
		8 431 413	6 629 601
Finansiella anläggningstillgångar			
Andra långfristiga fordringar	13	291 672	282 747
		291 672	282 747
Summa anläggningstillgångar		9 223 085	8 015 324
Omsättningstillgångar			
<i>Kortfristiga fordringar</i>			
Kundfordringar		48 072 738	31 264 540
Fordringar hos koncernföretag		4 000 000	0
Övriga fordringar		2 383 007	3 022 566
Upparbetad men ej fakturerad intäkt		3 365 603	4 695 878
Förutbetalda kostnader och upplupna intäkter	14	28 557 540	28 098 556
Summa kortfristiga fordringar		86 378 888	67 081 540
Kassa och bank		15 898 051	27 120 379
Summa omsättningstillgångar		102 276 939	94 201 919
Summa tillgångar		111 500 024	102 217 243

Balansräkning forts.

2023060722184

Eget kapital och skulder	Not	2022-12-31	2021-12-31
Eget kapital			
Bundet eget kapital			
Aktiekapital	15	103 830	103 830
Överkursfond		578 970	578 970
Reservfond		20 766	20 766
Summa bundet eget kapital		703 566	703 566
Fritt eget kapital			
Balanserat resultat		13 485 106	10 727 074
Årets resultat		18 504 612	22 761 552
Summa fritt eget kapital	16	31 989 718	33 488 626
Summa eget kapital		32 693 284	34 192 192
Obeskattade reserver	17	22 350 624	18 078 949
Kortfristiga skulder			
Leverantörsskulder		13 139 231	9 635 508
Skulder till koncernföretag		1 370 398	0
Aktuella skatteskulder		2 325 779	0
Övriga skulder		9 690 825	6 792 943
Upplupna kostnader och förutbetalda intäkter	18	29 929 883	33 517 651
Summa kortfristiga skulder		56 456 116	49 946 102
Summa eget kapital och skulder		111 500 024	102 217 243

2023060722185

Förändringar i eget kapital

	Aktiekapital	Överkursfond	Reservfond	Fritt eget kapital	Summa eget kapital
Belopp vid årets ingång	103 830	578 970	20 766	33 488 626	34 192 192
Utdelning				- 20 003 520	- 20 003 520
Årets resultat				18 504 612	18 504 612
Belopp vid årets utgång	103 830	578 970	20 766	31 989 718	32 693 284

Kassaflödesanalys

2023060722186

Den löpande verksamheten	Not	2022-12-31	2021-12-31
Rörelseresultat		28 233 817	27 057 507
Justering för poster som inte ingår i kassaflödet	19	4 254 533	4 814 619
Erhållen ränta		22 961	185 038
Betald ränta		- 168 835	- 25 009
Betald inkomstskatt		- 2 985 877	- 6 049 959
Kassaflödefrån den löpande verksamheten före förändringar av rörelsekapital		29 356 599	25 982 196
Förändringar av rörelsekapital			
Förändring av kundfordringar		-17 089 099	-505 460
Förändring av övriga kortfristiga fordringar		-1 386 174	-12 117 672
Förändring av leverantörsskulder		3 461 360	- 32 030
Förändring av övriga kortfristiga skulder		680 512	6 150 745
Kassaflöde från den löpande verksamheten		15 023 198	19 477 779
Investeringsverksamheten			
Förvärv av immateriella anläggningstillgångar		-500 000	-1 121 748
Förvärv av materiella anläggningstillgångar		-5 733 081	-2 723 931
Investeringar i finansiella anläggningstillgångar		-8 925	38 510
Kassaflöde från investeringsverksamheten		-6 242 006	-3 807 169
Finansieringsverksamheten			
Utbetald utdelning		-20 003 520	-11 942 400
Förvärv av egna aktier		0	-4 310 000
Kassaflöde från finansieringsverksamheten		-20 003 520	-16 252 400
Årets kassaflöde/förändring av likvida medel		-11 222 328	-581 790
Likvida medel vid årets början		27 120 379	27 702 169
Likvida medel vid årets slut		15 898 051	27 120 379

Redovisningsprinciper och noter

2023060722187

Not 1 - Redovisnings- och värderingsprinciper

Företagets årsredovisning har upprättats i enlighet med årsredovisningslagen och BFNAR 2012:1 (K3). Tillämpade principer är oförändrade jämfört med föregående år.

De viktigaste redovisnings- och värderingsprinciperna som har använts vid upprättande av de finansiella rapporterna sammanfattas nedan.

Kassaflödesanalys

Kassaflödesanalysen har upprättats i enlighet med BFNAR 2012:1 (K3) kap. 7 enligt indirekt metod. Kassaflödesanalysen visar företagets förändringar av likvida medel under räkenskapsåret och omfattar endast transaktioner som medfört in- och utbetalningar.

Principer resultaträkningen

Intäkter

Intäkter uppkommer från försäljningen av varor och utförandet av tjänster och redovisas i posten Nettoomsättning.

Intäkter värderas till det verkliga värdet av det som erhållits eller kommer att erhållas för varor som levererats och tjänster som utförts, dvs till försäljningspris exklusive handelsrabatter, mängdrabatter och liknande prisavdrag samt mervärdesskatt. Belopp som erhålls för annans räkning ingår inte i företagets intäkter.

Entreprenaduppdrag och tjänsteuppdrag

Bolaget vinstavräknar utförda tjänsteuppdrag på löpande räkning i den takt arbetet utförs. Pågående, ej fakturerade tjänsteuppdrag tas i balansräkningen upp till det beräknade faktureringsvärdet av utfört arbete.

Bolaget vinstavräknar utförda tjänsteuppdrag med fast pris i takt med att arbetet utförs, s.k. successiv vinst-avräkning. Vid beräkningen av upparbetad vinst har färdigställandegraden beräknats som nedlagda utgifter per balansdagen i relation till de totalt beräknade utgifterna för att fullgöra uppdraget.

Licensintäkter redovisas när rättigheten överförs till kunden och matchas mot inköpskostnaden.

Övriga rörelseintäkter

Övriga rörelseintäkter avser intäkter från aktiviteter utanför företagets huvudsakliga verksamhet.

Ränteintäkter

Ränteintäkter redovisas i takt med att de intjänas. Beräkning av ränteintäkter görs på basis av den underliggande tillgångens avkastning enligt effektivräntemetoden.

Leasing - leasetagare

Leasingavtal klassificeras vid leasingavtalets ingående antingen som finansiell eller operationell leasing. Företaget har klassificerat alla nuvarande leasingavtal som operationella.

Operationell leasing

Andra leasingavtal än finansiella leasingavtal utgör operationella leasingavtal. När företaget är leasetagare kostnadsförs leasingavgifter avseende operationella leasingavtal linjärt över leasingperioden. Tillhörande kostnader, såsom underhåll och försäkring, kostnadsförs när de uppkommer.

Ersättningar till anställda

Kortfristiga ersättningar

Kortfristiga ersättningar till anställda, exempelvis löner, semesterersättningar och bonus, är ersättningar till anställda som förfaller inom 12 månader från balansdagen det år som den anställde tjänat in ersättningen. Kortfristiga ersättningar värderas till det odiskonterade beloppet som företaget förväntas betala till följd av den outnyttjade rättigheten.

Ersättningar efter avslutad anställning

Företaget tillhandahåller ersättningar efter avslutad anställning i form av pensioner genom olika avgiftsbestämda planer.

Avgiftsbestämda pensionsplaner

Företaget betalar fastställda avgifter till andra juridiska personer avseende flera statliga planer och försäkringar för enskilda anställda. Företaget har inga legala eller informella förpliktelser att betala ytterligare avgifter utöver betalningar av den fastställda avgiften som redovisas som en kostnad i den period där den relevanta tjänsten utförs.

Inkomstskatter

Redovisning av inkomstskatt inkluderar aktuell skatt och uppskjuten skatt. För poster som redovisas i resultaträkningen redovisas därmed sammanhängande skatt i resultaträkningen. För poster som redovisas direkt mot eget kapital redovisas även skatten direkt mot eget kapital. Uppskjuten skatt beräknas på alla temporära skillnader. En temporär skillnad finns när det redovisade värdet på en tillgång eller skuld skiljer sig från det skattemässiga värdet. Uppskjuten skattefordran avseende underskottsavdrag eller andra framtida skattemässiga avdrag redovisas i den omfattning det är sannolikt att avdragen kan avräknas mot framtida skattemässiga överskott.

Principer balansräkningen

Tillgångar, skulder och avsättningar har värderats till anskaffningsvärden om inget annat anges nedan.

Immateriella anläggningstillgångar

Immateriella anläggningstillgångar redovisas till anskaffningsvärde med avdrag för ackumulerad värdeminskning och eventuella nedskrivningar. Tillgångarna skrivs av linjärt över tillgångarnas nyttjandeperiod.

Låneutgifter inkluderas inte i anskaffningsvärdet.

Avskrivningar

Avskrivningar baseras på beräknad nyttjandeperiod och görs årligen med procentsatser enligt nedan.

	2022	2021
Licenser	-	20%

Licenser

Avskrivningar framgår av not för balansposten.

Materiella anläggningstillgångar

Materiella anläggningstillgångar redovisas till anskaffningsvärde med avdrag för ackumulerad värdeminskning och eventuella nedskrivningar. Tillgångarna skrivs av linjärt över tillgångarnas nyttjandeperiod.

Låneutgifter inkluderas inte i anskaffningsvärdet.

Korttidsinventarier och inventarier av mindre värde kostnadsförs löpande.

Utgifter för löpande reparationer och underhåll redovisas som kostnader.

Avskrivningar

Avskrivningar baseras på beräknad nyttjandeperiod och görs årligen med procentsatser enligt nedan.

	2022	2021
Inventarier	20-33%	20-33%

Avskrivningar framgår av not för balansposten.

Fordringar och skulder i utländsk valuta

Fordringar och skulder i utländsk valuta har omräknats till balansdagens kurs. Kursdifferenser på rörelsefordringar och rörelseskulder ingår i rörelseresultatet medan differenser på finansiella fordringar och skulder redovisas bland finansiella poster.

Finansiella instrument

Finansiella tillgångar och finansiella skulder redovisas i balansräkningen när bolaget blir part i det finansiella instrumentets avtalsmässiga villkor. En finansiell tillgång bokas bort från balansräkningen när den avtalsenliga rätten till kassaflödet från tillgången upphör, regleras eller när bolaget förlorar kontrollen över den. En finansiell skuld, eller del av finansiell skuld, bokas bort från balansräkningen när den avtalade förpliktelsen fullgörs eller på annat sätt upphör.

Vid det första redovisningstillfället värderas omsättningstillgångar och kortfristiga skulder till anskaffningsvärde. Långfristiga fordringar samt långfristiga skulder värderas vid det första redovisningstillfället till upplupet anskaffningsvärde.

Vid värdering efter det första redovisningstillfället värderas omsättningstillgångar enligt lägsta värdets princip, dvs det lägsta av anskaffningsvärdet och nettoförsäljningsvärdet på balansdagen. Kortfristiga skulder värderas till nominellt belopp. Långfristiga fordringar och långfristiga skulder värderas efter det första redovisningstillfället till upplupet anskaffningsvärde.

Likvida medel

Likvida medel består av kassamedel och disponibla tillgodohavanden hos banker och andra kreditinstitut och andra kortfristiga, likvida placeringar som lätt kan omvandlas till känt belopp och som är utsatta för obetydlig risk för värdefluktuationer. Sådana placeringar har en löptid på maximalt tre månader.

Obeskattade reserver

Till följd av kopplingen mellan redovisning och beskattning redovisas obeskattade reserver i företaget. Dessa består till viss del av uppskjuten skatt.

Not 2 - Uppskattningar och bedömningar

När finansiella rapporter upprättas måste styrelsen och den verkställande direktören i enlighet med tillämpade redovisnings- och värderingsprinciper göra vissa uppskattningar, bedömningar och antaganden som påverkar redovisning och värdering av tillgångar, avsättningar, skulder, intäkter och kostnader. De områden där sådana uppskattningar och bedömningar kan ha stor betydelse för företaget, och som därmed kan påverka resultat- och balansräkningarna i framtiden, beskrivs nedan.

Betydande bedömningar

Följande är betydande bedömningar som har gjorts vid tillämpning av de av företagets redovisningsprinciper som har den mest betydande effekten på de finansiella rapporterna.

Bedömning av osäkra fordringar

Kundfordringar värderas till det kassaflöde som förväntas inflyta till företaget. Därmed görs en detaljerad och objektiv genomgång av alla utestående belopp på balansdagen.

Bedömning av färdigställandegrad

En uppskattning görs avseende hur många timmar och hur stora utgifter som återstår i projekt på boksluts-dagen.

Tvister

Förväntningar om utfall i eventuella tvister innehåller bedömningar om sannolikt utfall. Vid behov anlitas juridisk expertis för att bedöma den legala grunden för tvisten.

Not 3 - Nettoomsättning och övriga externa kostnader

I beloppet övriga externa kostnader ingår förvärv av licenser med belopp 10 845 tkr (fg år 10 607 tkr), vilka sålts till kund och är redovisade i nettoomsättningen.

Not 4 - Ersättningar till revisor

Med revisionsuppdrag avses revisors arbete för den lagstadgade revisionen och med revisionsverksamhet olika typer av kvalitetssäkringstjänster. Övriga tjänster är sådant som inte ingår i revisionsuppdrag, revisionsverksamhet eller skatterådgivning.

	2022	2021
<i>Grant Thornton</i>		
Revisionsuppdrag	457 711	172 237
Revisionsverksamhet utöver revisionsuppdrag	179 134	3 075
Skatterådgivning	20 690	0
Övriga tjänster	32 070	22 351
	689 605	197 663

Not 5 - Leasingavgifter

Samtliga leasingavtal är upptagna som operationell leasing och specificerade med minsta möjliga leasing-kostnader från balansdagen med hänsyn till avtalens längd och uppsägningstid.

I minimileaseavgifterna ingår hyra, personalbilar, it-utrustning, kopieringsmaskiner och kaffemaskiner.

	2022	2021
Årets operationella leasingavgifter	10 362 565	12 288 050
<i>Framtida operationella minimileaseavgifter att betala</i>		
Inom 1 år	13 091 864	10 543 062
Mellan 1 år och 5 år	9 006 460	9 256 131
Efter 5 år	0	0
	22 098 324	19 799 193

Not 6 - Personal

	2022	2021
Medeltal anställda		
Kvinnor	65	56
Män	104	103
Totalt för bolaget	169	159
Löner och ersättningar		
Styrelse och verkställande direktör ¹⁾	2 262 412	3 273 407
Övriga anställda	114 060 354	113 752 162
	116 322 766	117 025 569
Sociala kostnader		
Pensionskostnader styrelse och verkställande direktör	764 607	1 059 636
Pensionskostnader övriga anställda	12 485 324	11 288 782
Övriga sociala kostnader	41 706 664	39 020 987
	54 956 595	51 369 405
Könsfördelning i företagsledningen		
<i>Styrelsen</i>		
Kvinnor	0%	0%
Män	100%	100%
<i>Företagsledning och VD</i>		
Kvinnor	45%	33%
Män	55%	67%

1) Varav tantiem och dylikt

Not 7 - Ränteintäkter och liknande

	2022	2021
Ränteintäkter från övriga företag	22 961	0
Valutakursvinster	0	185 038
	22 961	185 038

Not 8 - Bokslutsdispositioner

	2022	2021
Skillnad mellan bokförda avskrivningar och avskrivningar enligt plan	-271 675	-306 025
Återföring periodiseringsfonder	4 000 000	1 900 000
Avsättning periodiseringsfonder	-8 000 000	0
	-4 271 675	1 593 975

Not 9 - Skatt på årets resultat

De huvudsakliga komponenterna i skattekostnaden för räkenskapsåret och förhållandet mellan förväntad skattekostnad baserat på svensk effektiv skattesats och redovisad skattekostnad i resultaträkningen är enligt följande:

	2022	2021
Resultat före skatt	23 816 268	28 811 511
Skatt enligt gällande skattesats 20,6% (20,6%)	-4 906 151	-5 935 171
<i>Skatteeffekt av:</i>		
Justering av tidigare års skatt	0	100 809
Ej avdragsgilla kostnader	-405 636	-215 597
Ej skattepliktiga intäkter	131	0
Redovisad skatt	-5 311 656	-6 049 959
Skattekostnaden består av följande komponenter:		
<i>Aktuell skatt</i>		
På årets resultat	-5 311 656	-6 150 768
Justering av tidigare års skatt	0	100 809
Redovisad skatt	-5 311 656	-6 049 959

Not 10 - Balanserad utvecklingsarbeten och liknande

	2022	2021
Ingående anskaffningsvärde	0	0
Inköp	500 000	0
Utgående ackumulerade anskaffningsvärden	500 000	0
Redovisat värde	500 000	0

Not 11 - Licenser

	2022	2021
Ingående anskaffningsvärde	1 392 720	270 972
Inköp	0	1 121 748
Omklassificeringar	-1 392 720	0
Utgående ackumulerade anskaffningsvärden	0	1 392 720
Ingående avskrivningar	-289 744	-92 408
Omklassificeringar	289 744	0
Årets avskrivningar	0	-197 336
Utgående ackumulerade avskrivningar	0	-289 744
Redovisat värde	0	1 102 976

Not 12 - Inventarier

	2022	2021
Ingående anskaffningsvärde	25 889 555	28 028 151
Inköp	5 733 081	2 723 931
Försäljningar/utrangeringar	-98 580	-4 862 527
Utgående ackumulerade anskaffningsvärden	31 524 056	25 889 555
Ingående avskrivningar	-19 259 954	-19 505 198
Försäljningar/utrangeringar	95 128	4 862 527
Årets avskrivningar	-3 927 817	-4 617 283
Utgående ackumulerade avskrivningar	-23 092 643	-19 259 954
Redovisat värde	8 431 413	6 629 601

Not 13 - Andra långfristiga fordringar

	2022	2021
Ingående fordran	282 747	321 257
Utlåning under året	91 048	0
Återbetalning/amortering under året	-82 123	-38 510
Utgående fordran	291 672	282 747
Redovisat värde	291 672	282 747

Not 14 - Förutbetalda kostnader och upplupna intäkter

	2022	2021
Förutbetalda hyror	1 712 162	1 600 216
Förutbetalda licenser	1 901 658	0
Löpande räkningsprojekt	19 864 350	15 579 941
Övriga poster	5 079 370	10 918 399
	28 557 540	28 098 556

Not 15 - Aktiekapital

	2022	2021
Antal aktier vid årets ingång	9 952	10 383
Inlösen och likvidering	0	-431
Antal aktier vid årets utgång	9 952	9 952

Aktiekapitalet i företaget består enbart av till fullo betalda stamaktier med ett nominellt värde om 10,43 kr.

Det finns 9 769 A-aktier (med en röst per aktie) och 183 B-aktier (med en tiondels röst per aktie).

Not 16 - Resultatdisposition

Från föregående år balanserad vinst	23 536 626
Utdelning på extra bolagsstämma	-10 051 520
Årets vinst	18 504 612
Vinstmedel till förfogande	31 989 718

Styrelsens förslag till disposition

Balanseras i ny räkning	31 989 718
Summa	31 989 718

Not 17 - Obeskattade reserver

	2022	2021
Avskrivningar utöver plan	-149 376	-421 051
Periodiseringsfonder	22 500 000	18 500 000
Summa avsatt till obeskattade reserver	22 350 624	18 078 949

Not 18 - Upplupna kostnader och förutbetalda intäkter

	2022	2021
Upplupna personalrelaterade kostnader	21 063 826	26 422 815
Förfakturerade avtal	6 227 452	5 059 528
Övriga poster	2 638 605	2 035 308
Summa	29 929 883	33 517 651

Not 19 - Justeringar för poster som inte ingår i kassaflödet

	2022	2021
Avskrivningar	3 927 817	4 814 619
Realisationsresultat anläggningstillgångar	3 452	0
Orealiserade valutakursvinster/ -förluster	323 264	0
	4 254 533	4 814 619

Not 20 - Ställda säkerheter och eventalförpliktelser

	2022	2021
Ställda säkerheter		
<i>För egna avsättningar och skulder</i>		
Företagsinteckningar	0	2 000 000
	0	2 000 000

Eventalförpliktelser

Generell borgen finns utställd till Swedbank som säkerhet för kreditfacilitet tecknad med moderbolaget.

Not 21 - Koncernuppgifter

Bolaget är helägt dotterbolag till Amelpmi BidCo AB, org.nr 559386-3458, med säte i Stockholm.

Not 22 - Inköp och försäljning mellan koncernföretag

	2022	2021
Andel av nettoomsättningen som avser koncernföretag	0,0%	-
Andel av rörelsekostnaderna som avser koncernföretag	3,7%	-

Not 23 - Väsentliga händelser efter räkenskapsårets slut

Inga händelser som leder till justeringar eller betydande händelser som inte leder till justeringar har inträffat mellan balansdagen och datumet för utfärdande.

Not 24 - Definitioner av nyckeltal*Soliditet*

Justerat eget kapital i procent av balansomslutning.

Rörelsemarginal

Rörelseresultat i procent av nettoomsättning.

Avkastning på eget kapital

Resultat efter finansiella poster i procent av genomsnittligt justerat eget kapital.

202306072199

© Implema maj 2023

Implema AB

Besöksadress | Klarabergsviadukten 90C | 111 64 Stockholm

Postadress | Box 545 | 101 30 Stockholm

Tel: 08 - 503 124 00 | kontakt@implema.se | www.implema.se

Magnus Ressel

Magnus Ressel
E-mail: magnus.ressel@litorina.se
Role: Styrelseledamot
Verified by Mobile BankID
2023-05-15 20:21 CEST

Andreas Nyberg

Andreas Nyberg
E-mail: andreas.nyberg@litorina.se
Role: Styrelseledamot
Verified by Mobile BankID
2023-05-15 20:30 CEST

Lars Wollung

Lars Wollung
E-mail: lars.wollung@telia.com
Role: Ordförande
Verified by Mobile BankID
2023-05-15 21:33 CEST

Christer Norrman

Christer Norrman
E-mail: c.norrman@outlook.com
OTP by phone: +46730825574
2023-05-15 23:56 CEST

Niklas Lindefelt

Niklas Lindefelt
E-mail: niklas.lindefelt@implema.se
Verified by Mobile BankID
2023-05-16 14:16 CEST

Jörgen Aronsson

Jörgen Aronsson
E-mail: jorgen.aronsson@implema.se
Role: VD
Verified by Mobile BankID
2023-05-16 15:00 CEST

Josefin Fors

Josefin Fors
E-mail: josefine.fors@se.gt.com
Verified by Mobile BankID
2023-05-16 15:28 CEST

2023060722200