

Årsredovisning

för

Kvistans AB

556565-5254

Räkenskapsåret


2024

Fastställelseintyg

Undertecknad styrelseledamot i Kvistans AB intygar, dels att denna kopia av årsredovisningen stämmer överens med originalet, dels att resultaträkningen och balansräkningen i årsredovisningen har fastställts på årsstämman den 4 juni 2025. Årsstämman beslutade att godkänna styrelsens förslag till resultatdisposition.

Uppsala den 4 juni 2025

Mhd Hani Addais



Årsredovisning

för

Kvistans AB

556565-5254

Räkenskapsåret

2024



Styrelsen för Kvistans AB avger följande årsredovisning för räkenskapsåret 2024.

Årsredovisningen är upprättad i svenska kronor, SEK. Om inte annat särskilt anges, redovisas alla belopp i hela kronor (kr). Uppgifter inom parentes avser föregående år.

Förvaltningsberättelse

Verksamheten

Allmänt om verksamheten

Bolaget bedriver godstransporter av olika slag, samt annan därmed förenlig verksamhet.

Företaget har sitt säte i Uppsala.

Väsentliga händelser under räkenskapsåret

Bolaget har ökat sin omsättning under året men samtidigt har ökade drivmedel och reparationskostnader sänkt årets resultat något.

Flerårsöversikt (Tkr)	2024	2023	2022	2021
Nettoomsättning	4 261	2 931	2 357	1 589
Resultat efter finansiella poster	-21	-141	340	236
Soliditet (%)	23,6	47,3	52,0	51,9
Årets resultat	-21	86	270	202

Förändringar i eget kapital

	Aktie- kapital	Reserv- fond	Balanserat resultat	Årets resultat	Totalt
Belopp vid årets ingång	100 000	20 000	184 289	86 134	390 423
Balanseras i ny räkning			86 134	-86 134	0
Årets resultat				-21 386	-21 386
Belopp vid årets utgång	100 000	20 000	270 423	-21 386	369 037

Resultatdisposition

Styrelsen föreslår att till förfogande stående vinstmedel (kronor):

balanserad vinst	270 424
årets förlust	-21 386
	249 038
disponeras så att utdelas	0
i ny räkning överföres	249 038
	249 038

Företagets resultat och ställning i övrigt framgår av efterföljande resultat- och balansräkning med noter.

Resultaträkning

	Not	2024-01-01 -2024-12-31	2023-01-01 -2023-12-31
Rörelseintäkter, lagerförändringar m. m.			
Nettoomsättning		4 260 732	2 931 277
Övriga rörelseintäkter		50 119	1 866
Summa rörelseintäkter, lagerförändringar m.m.		4 310 851	2 933 143
Rörelsekostnader			
Handelsvaror		-6 435	-10 739
Övriga externa kostnader		-3 028 890	-1 777 759
Personalkostnader	2	-1 052 976	-1 190 091
Av- och nedskrivningar av materiella och immateriella anläggningstillgångar		-130 383	-81 800
Övriga rörelsekostnader		-76 500	0
Summa rörelsekostnader		-4 295 184	-3 060 389
Rörelseresultat		15 667	-127 246
Finansiella poster			
Övriga ränteintäkter och liknande resultatposter		567	121
Räntekostnader och liknande resultatposter		-37 620	-14 351
Summa finansiella poster		-37 053	-14 230
Resultat efter finansiella poster		-21 386	-141 476
Bokslutsdispositioner			
Erhållna koncernbidrag		0	250 000
Summa bokslutsdispositioner		0	250 000
Resultat före skatt		-21 386	108 524
Skatter			
Skatt på årets resultat		0	-22 390
Årets resultat		-21 386	86 134

Balansräkning

Not

2024-12-31

2023-12-31

TILLGÅNGAR

Anläggningstillgångar

Materiella anläggningstillgångar

Maskiner och andra tekniska anläggningar

4

0

0

Inventarier, verktyg och installationer

3

409 500

183 333

Summa materiella anläggningstillgångar

409 500

183 333

Finansiella anläggningstillgångar

Andelar i koncernföretag

25 000

25 000

Summa finansiella anläggningstillgångar

25 000

25 000

Summa anläggningstillgångar

434 500

208 333

Omsättningstillgångar

Kortfristiga fordringar

Kundfordringar

850 770

296 390

Övriga fordringar

22 485

-369

Förutbetalda kostnader och upplupna intäkter

69 750

0

Summa kortfristiga fordringar

943 005

296 021

Kassa och bank

Kassa och bank

184 738

320 337

Summa kassa och bank

184 738

320 337

Summa omsättningstillgångar


1 127 743

616 358

SUMMA TILLGÅNGAR

1 562 243

824 691



Balansräkning

Not

2024-12-31

2023-12-31

EGET KAPITAL OCH SKULDER

Eget kapital

Bundet eget kapital

Aktiekapital

100 000

100 000

Reservfond

20 000

20 000

Summa bundet eget kapital

120 000

120 000

Fritt eget kapital

Balanserat resultat

270 424

184 290

Årets resultat

-21 386

86 134

Summa fritt eget kapital

249 038

270 424

Summa eget kapital

369 038

390 424

Långfristiga skulder

Övriga skulder till kreditinstitut

239 848

203 512

Övriga skulder

350 000

0

Summa långfristiga skulder

589 848

203 512

Kortfristiga skulder

Leverantörsskulder

215 000

144 606

Skatteskulder

22 390

47 813

Övriga skulder

365 967

38 336

Summa kortfristiga skulder


603 357

230 755

SUMMA EGET KAPITAL OCH SKULDER

1 562 243

824 691



Noter

Not 1 Redovisningsprinciper

Allmänna upplysningar

Årsredovisningen är upprättad i enlighet med årsredovisningslagen och Bokföringsnämndens allmänna råd (BFNAR 2016:10) om årsredovisning i mindre företag.

Avskrivning

Tillämpade avskrivningstider:

Bilar och andra transportmedel	5 år
Inventarier, verktyg och installationer	5 år

Not 2 Medelantalet anställda

	2024	2023
Medelantalet anställda	3	2

Not 3 Inventarier, verktyg och installationer

	2024-12-31	2023-12-31
Inköp	55 000	
Utgående ackumulerade anskaffningsvärden	55 000	
Årets avskrivningar	-5 500	
Utgående ackumulerade avskrivningar	-5 500	
Utgående redovisat värde	49 500	

Not 4 Bilar och andra transportmedel

	2024-12-31	2023-12-31
Ingående anskaffningsvärden	383 000	383 000
Inköp	400 000	
Försäljningar/utrangeringar	-279 000	
Utgående ackumulerade anskaffningsvärden	504 000	383 000
Ingående avskrivningar	-199 667	-117 867
Omklassificeringar	55 667	
Årets avskrivningar		-81 800
Utgående ackumulerade avskrivningar	-144 000	-199 667
Utgående redovisat värde	360 000	183 333

Kvistans AB
Org.nr 556565-5254


6 (6)

2025061302505

Uppsala

Mhd Hani Addais

2025-06-04

A handwritten signature in black ink, appearing to read 'Mhd Hani Addais', with a long horizontal stroke extending to the left.