

ÅRSREDOVISNING

för

Freshsound FS AB

Org.nr. 559249-3711

Styrelsen får härmed avlämna årsredovisning för räkenskapsåret 2023-01-01 - 2023-12-31

Innehåll	Sida
- förvaltningsberättelse	2
- resultaträkning	3
- balansräkning	4
- noter	6
- underskrifter	7

Undertecknad styrelseledamot i Freshsound FS AB intygar härmed, dels att denna kopia av årsredovisningen överensstämmer med originalet, dels att resultat- och balansräkning fastställts på årsstämma den 2024-05-16. Stämman beslöt tillika godkänna styrelsens förslag till vinstdisposition.

Stockholm 2024-05-16



Stephen Gyasi

ÅRSREDOVISNING

för

Freshsound FS AB

Org.nr. 559249-3711

Styrelsen får härmed avlämna årsredovisning för räkenskapsåret 2023-01-01 - 2023-12-31

Innehåll	Sida
- förvaltningsberättelse	2
- resultaträkning	3
- balansräkning	4
- noter	6
- underskrifter	7



FÖRVALTNINGSBERÄTTELSE

Årsredovisningen är upprättad i svenska kronor, SEK.

Verksamheten

Företagets verksamhet är musik med inriktning på digitala musiktjänster, synkronisering, förlagsarbete, film- och musikproduktion. Företagets säte är Stockholm.

Flerårsjämförelse*

	2023	2022	2021	2020
Nettoomsättning	773 016	1 297 731	3 038 669	518 474
Res. efter finansiella poster	-9 101 919	-5 498 746	-1 420 849	-79 811
Soliditet (%)	54,81	0,28	63,59	52,16

*Definitioner av nyckeltal, se noter

Ägarförhållanden

Ashanti Holdings AB äger mer än 10 % av rösterna.

Väsentliga händelser under räkenskapsåret

Företaget har under året skiftat fokus från initial testning av marknadsförhållanden till att sälja via produkten på ett mer skalbart sätt, vilket har påverkat intäkter och kostnader. Företaget gjorde under året en konvertibel-runda med både befintliga och nya ägare.

Förändringar i eget kapital

	Aktiekapital	Övrigt bundet eget kapital	Övrigt fritt eget kapital	Årets resultat	Summa fritt eget kapital
Belopp vid årets ingång	39 062	6 968 551	-1 483 273	-5 498 746	-6 982 019
Nyemission	35 692	0	19 964 308	0	19 964 308
Resultatdisp. enl. beslut av årsstämman:			-5 498 746	5 498 746	0
Fond för utvecklingskostnader	0	1 735 000	-1 735 000		-1 735 000
Årets förlust				-9 101 919	-9 101 919
Belopp vid årets utgång	74 754	8 703 551	11 247 289	-9 101 919	2 145 370

Resultatdisposition

Förslag till disposition av bolagets vinst

Till årsstämmans förfogande står balanserad förlust	-15 702 956
fri överkursfond	26 950 246
årets förlust	-9 101 919
	<u>2 145 371</u>
Styrelsen föreslår att i ny räkning överföres	<u>2 145 371</u>
	2 145 371

Beträffande bolagets resultat och ställning i övrigt hänvisas till efterföljande resultat- och balansräkningar med tillhörande noter.

Freshsound FS AB

Org.nr. 559249-3711

RESULTATRÄKNING

	Not	2023-01-01 2023-12-31	2022-01-01 2022-12-31
Rörelsens intäkter m.m.			
Nettoomsättning		773 016	1 297 731
Aktiverat arbete för egen räkning		1 735 000	3 080 000
Övriga rörelseintäkter		12 398	6 672
		<u>2 520 414</u>	<u>4 384 403</u>
Rörelsens kostnader			
Direkta kostnader		-356 974	-1 632 960
Övriga externa kostnader		-5 570 105	-4 295 189
Personalkostnader	2	-5 626 797	-3 849 210
Av- och nedskrivningar av materiella och immateriella anläggningstillgångar		-14 418	-14 418
Övriga rörelsekostnader		-4 523	-1 217
		<u>-11 572 817</u>	<u>-9 792 994</u>
Rörelseresultat		-9 052 403	-5 408 591
Resultat från finansiella poster			
Övriga ränteintäkter och liknande resultatposter		95 093	1 787
Räntekostnader och liknande resultatposter		-144 609	-91 942
		<u>-49 516</u>	<u>-90 155</u>
Resultat efter finansiella poster		-9 101 919	-5 498 746
Årets resultat		<u>-9 101 919</u>	<u>-5 498 746</u>

Freshsound FS AB

Org.nr. 559249-3711

BALANSRÄKNING

		2023-12-31	2022-12-31
TILLGÅNGAR	Not		
Anläggningstillgångar			
Immateriella anläggningstillgångar			
Balanserade utgifter för utvecklingsarbeten och liknande arbeten	3	8 703 551	6 968 551
Koncessioner, patent, licenser, varumärken samt liknande rättigheter	4	3 781	6 049
Övriga immateriella anläggningstillgångar	5	<u>26 323</u>	<u>38 472</u>
		8 733 655	7 013 072
Finansiella anläggningstillgångar			
Andelar i koncernföretag	6	<u>50 000</u>	<u>50 000</u>
		50 000	50 000
Summa anläggningstillgångar		8 783 655	7 063 072
Omsättningstillgångar			
Kortfristiga fordringar			
Kundfordringar		176 590	21 607
Aktuell skattefordran		75 660	75 660
Övriga fordringar		367 537	516 175
Förutbetalda kostnader och upplupna intäkter		<u>89 403</u>	<u>80 780</u>
		709 190	694 222
Kortfristiga placeringar			
Övriga kortfristiga placeringar		<u>9 000 000</u>	<u>0</u>
		9 000 000	0
Kassa och bank			
Kassa och bank		<u>1 434 990</u>	<u>1 177 598</u>
Summa kassa och bank		1 434 990	1 177 598
Summa omsättningstillgångar		11 144 180	1 871 820
SUMMA TILLGÅNGAR		19 927 835	8 934 892

Freshsound FS AB

Org.nr. 559249-3711

BALANSRÄKNING

EGET KAPITAL OCH SKULDER

Eget kapital

Bundet eget kapital

Aktiekapital	74 754	39 062
Reservfond	-6 000	14 418
Fond för utvecklingsutgifter	8 709 551	6 954 133
	<u>8 778 305</u>	<u>7 007 613</u>

Fritt eget kapital

Fri överkursfond	26 950 246	6 985 938
Balanserat resultat	-15 702 956	-8 469 210
Årets resultat	-9 101 919	-5 498 746
	<u>2 145 371</u>	<u>-6 982 018</u>

Summa eget kapital

10 923 676 25 595

Långfristiga skulder

Konvertibla lån	7 194 500	7 194 500
Summa långfristiga skulder	<u>7 194 500</u>	<u>7 194 500</u>

Kortfristiga skulder

Leverantörsskulder	752 205	887 139
Övriga skulder	193 065	170 898
Fakturerad men ej upparbetad intäkt	0	90 180
Upplupna kostnader och förutbetalda intäkter	864 389	566 580
Summa kortfristiga skulder	<u>1 809 659</u>	<u>1 714 797</u>

SUMMA EGET KAPITAL OCH SKULDER

19 927 835 8 934 892

Not

2023-12-31

2022-12-31

NOTER**Not 1 Redovisnings- och värderingsprinciper**

Årsredovisningen är upprättad i enlighet med årsredovisningslagen och BFNAR 2012:1 Årsredovisning och koncernredovisning.

Fordringar

Fordringar har upptagits till de belopp varmed de beräknas inflyta.

Övriga tillgångar, avsättningar och skulder

Övriga tillgångar, avsättningar och skulder har värderats till anskaffningsvärden om inget annat anges nedan.

Intäktsredovisning

Inkomsten redovisas till det verkliga värdet av vad som erhållits eller kommer att erhållas. Företaget redovisar därför inkomsten till nominellt värde (fakturabelopp) om ersättningen erhålls i likvida medel direkt vid leverans. Avdrag görs för lämnade rabatter.

Immateriella anläggningstillgångar

Immateriella anläggningstillgångar redovisas till anskaffningsvärde med avdrag för ackumulerade avskrivningar och eventuella nedskrivningar. Tillgångarna skrivs av linjärt över tillgångarnas bedömda nyttjandeperiod. Nyttjandeperioden omprövas per varje balansdag. Pågående projekt skrivs inte av utan nedskrivningsprövas årligen. Följande nyttjandeperioder tillämpas:

	Antal år
Balanserade utgifter för utvecklingsarbeten och liknande arbeten	5
Koncessioner, patent, licenser, varumärken samt liknande rättigheter	5

Inkomstskatt

Aktuell skatt är inkomstskatt för innevarande räkenskapsår som avser årets skattepliktiga resultat och den del av tidigare räkenskapsårs inkomstskatt som ännu inte har redovisats.

Aktuell skatt värderas till det sannolika beloppet enligt de skattesatser och skatteregler som gäller på balansdagen.

UPPLYSNINGAR TILL ENSKILDA POSTER**Not 2 Medelantal anställda 2023 2022***Medelantal anställda*

Medelantalet anställda bygger på av bolaget betalda närvarotimmar relaterade till en normal arbetstid.

Medelantal anställda har varit	7,00	5,00
--------------------------------	------	------

Not 3 Balanserade utgifter för utvecklingsarbeten och liknande arbeten 2023-12-31 2022-12-31

Ingående anskaffningsvärde	6 968 551	3 888 551
Inköp	1 735 000	3 080 000
Utgående ackumulerade anskaffningsvärden	<u>8 703 551</u>	<u>6 968 551</u>
Utgående redovisat värde	8 703 551	6 968 551

Avskrivning har ej påbörjats då produkten fortfarande är under utveckling.

Not 4 Koncessioner, patent, licenser, varumärken m.m. 2023-12-31 2022-12-31

Ingående anskaffningsvärde	11 342	11 342
Utgående ackumulerade anskaffningsvärden	11 342	11 342
Ingående avskrivningar	-5 293	-3 024
Årets avskrivningar	<u>-2 268</u>	<u>-2 268</u>
Utgående ackumulerade avskrivningar	<u>-7 561</u>	<u>-5 293</u>
Utgående redovisat värde	3 781	6 049

Freshsound FS AB

Org.nr. 559249-3711

NOTER

Not 5	Övriga immateriella anläggningstillgångar	2023-12-31	2022-12-31
	Ingående anskaffningsvärde	60 746	60 746
	Utgående ackumulerade anskaffningsvärden	60 746	60 746
	Ingående avskrivningar	-22 273	-10 124
	Försäljningar/utrangeringar	-12 150	0
	Årets avskrivningar	0	-12 149
	Utgående ackumulerade avskrivningar	-34 423	-22 273
	Utgående redovisat värde	26 323	38 473

Not 6	Andelar i koncernföretag	2023-12-31	2022-12-31	
	Företag	Antal/Kap.	Redovisat värde	Redovisat värde
	Organisationsnummer	andel %		
	Andelar i Freshalliance FA AB	100	50 000	50 000
	559047-6239	100,00%	50 000	50 000
	Säte			
	Stockholm			

Not 8 Koncernförhållanden

Bolaget är moderbolag, men med stöd av ÅRL 7 kap 3 § upprättas inte någon koncernredovisning.

Not 9 Definition av nyckeltal

Soliditet
Justerat eget kapital i procent av balansomslutning


Stockholm 2024-05-15




Stephen Gyasi
Styrelseledamot



Kristina Tunkrans
Styrelseledamot



Eric Carlson Rydman
Styrelseledamot



Caroline Cronstedt
Styrelseledamot



Marcus Konstantino Egerfors
Styrelseledamot

Verification

Transaction 09222115557517636065

Eric Carlsson Rydman (ECR)

ID number 840308-7490

ecarlsonr@gmail.com



A handwritten signature in black ink, appearing to be 'ECR'.

The name returned by Swedish BankID was "Eric Carlsson Rydman"

Signed 2024-05-16 12:08:07 CEST (+0200)

Kristina Tunkrans (KT)

ID number 740305-9327

kristina@freshsound.com



A handwritten signature in black ink, appearing to be 'KT'.

The name returned by Swedish BankID was "Kristina Rosetta Tunkrans"

Signed 2024-05-16 12:51:43 CEST (+0200)

Markus Kostantino (MK)

ID number 860816-0233

mk@hdrpartners.se



A handwritten signature in black ink, appearing to be 'Markus Kostantino'.

The name returned by Swedish BankID was "MARCUS KONSTANTINO EGERFORS"

Signed 2024-05-16 12:04:09 CEST (+0200)



Verification

Transaction 09222115557517636065

Document

Arsredovisning 2023 Freshsound FS AB

Main document

7 pages

Initiated on 2024-05-16 11:58:28 CEST (+0200) by
Stephen Gyasi (SG)

Finalised on 2024-05-16 12:51:43 CEST (+0200)

Signatories


Stephen Gyasi (SG)

FRESHSOUND FS AB

ID number 830726-1035

stevie@freshsound.com

+46760001696



A handwritten signature in black ink, appearing to read 'Stephen Gyasi'.

The name returned by Swedish BankID was "KWABENA
GYASI"

Signed 2024-05-16 11:59:43 CEST (+0200)

Caroline Cronstedt (CC)

ID number 890804-7122

caroline@zenithvc.se



A handwritten signature in black ink, appearing to read 'Caroline Cronstedt'.

The name returned by Swedish BankID was "Caroline
Ingrid Maria Cronstedt"

Signed 2024-05-16 12:21:37 CEST (+0200)



Verification

Transaction 09222115557517636065

This verification was issued by Scrive. Information in italics has been safely verified by Scrive. For more information/evidence about this document see the concealed attachments. Use a PDF-reader such as Adobe Reader that can show concealed attachments to view the attachments. Please observe that if the document is printed, the integrity of such printed copy cannot be verified as per the below and that a basic print-out lacks the contents of the concealed attachments. The digital signature (electronic seal) ensures that the integrity of this document, including the concealed attachments, can be proven mathematically and independently of Scrive. For your convenience Scrive also provides a service that enables you to automatically verify the document's integrity at: <https://scrive.com/verify>

