

Årsredovisning

REWIND VÄNERN AB, ÅRSREDOVISNING FÖR RÄKENSKAPSÅRET 2023-01-01 - 2023-12-31

Rewind Vänern AB

556836-5265

Styrelsen för Rewind Vänern AB får härmed lämna sin redogörelse för bolagets utveckling under räkenskapsåret 2023-01-01 - 2023-12-31.

Om inte annat särskilt anges, redovisas alla belopp i hela kronor (sek).

INNEHÅLLSFÖRTECKNING	SIDA
- Förvaltningsberättelse	2 - 3
- Resultaträkning	4
- Balansräkning	5 - 6
- Noter	7 - 9
- Underskrifter	9

FASTSTÄLLELSEINTYG

Undertecknad styrelseledamot i Rewind Vänern AB intygar, dels att denna kopia av årsredovisningen stämmer överens med originalet, dels att resultaträkningen och balansräkningen har fastställts på årsstämma 240619. Årsstämman beslutade att godkänna styrelsens förslag till hur vinsten ska fördelas.

Karlstad 24-06-30


Christian Helland

Årsredovisning

ÅRSREDOVISNING FÖR RÄKENSKAPÅRET 2023-01-01 - 2023-12-31

Rewind Vänern AB

556836-5265

Styrelsen för Rewind Vänern AB får härmed lämna sin redogörelse för bolagets utveckling under räkenskapsåret 2023-01-01 - 2023-12-31.

Om inte annat särskilt anges, redovisas alla belopp i hela kronor (sek).

INNEHÅLLSFÖRTECKNING	SIDA
- Förvaltningsberättelse	2 - 3
- Resultaträkning	4
- Balansräkning	5 - 6
- Noter	7 - 9
- Underskrifter	9

Vidimeras:



FÖRVALTNINGSBERÄTTELSE

VERKSAMHETEN

Verksamhet

Bolaget utvecklar och projekterar en vindkraftspark vid Stenkalles grund i Väner tillsammans / genom dotterbolaget Stenkalles Vind AB.

Bolaget äger och förvaltar det helägda dotterbolaget Stenkalles Vind AB (org nr 559306-7076).

Företaget är ett moderbolag, men med hänsyn till undantagsreglerna i årsredovisningslagen 7 kap 35 upprättas ingen koncernredovisning.

Företaget har sitt säte i Karlstad.

Väsentliga händelser

För räkenskapsåret 2023 har bolaget gjort en nedskrivning av aktier i dotterbolag (Stenkalles Vind AB) då det pågående vindprojektet hos dotterbolaget har stoppats.

I ljuset av den ökade capex för havsbaserade vindprojekt har projektet utvärderat möjligheten att öka turbinstorleken för att öka projektekonomin.

Länsstyrelsen har nyligen avvisat denna möjlighet och ägarna beslutade att inte gå vidare med Stenkallesprojektet i dess nuvarande form.

FLERÅRSÖVERSIKT

Beloppen i flerårsöversikten är angivna i tusental kronor om inte annat anges.

	2301-2312	2201-2212	2101-2112	2001-2012
Nettoomsättning	0	0	0	0
Resultat efter finansiella poster	-122 758	-122	745	-27
Antal anställda	0	0	0	0
Balansomslutning	33 309	85 701	22 154	16 901
Soliditet %	100	1	4	0,9

Vidimeras:




FÖRÄNDRINGAR I EGET KAPITAL

	Aktiekapital	Balanserat resultat	Årets resultat	Totalt
Belopp vid årets ingång	100 000	796 914	-122 367	774 547
<i>Resultatdisposition enligt bolagsstämman:</i>				
Balanseras i ny räkning		-122 367	122 367	0
Aktieägartillskott		155 272 510		155 272 510
Årets resultat			-122 757 896	-122 757 896
Belopp vid årets utgång	100 000	155 947 057	-122 757 896	33 289 161

RESULTATDISPOSITION


Medel att disponera:

Balanserat resultat	674 547
Årets resultat	-122 757 896
<i>Summa</i>	<i>-122 083 349</i>

Förslag till disposition:

Balanseras i ny räkning	-122 083 349
<i>Summa</i>	<i>-122 083 349</i>

Bolagets resultat och ställning framgår av efterföljande resultat- och balansräkning med noter.

Väternas i




RESULTATRÄKNING

1

2023-01-01
2023-12-31

2022-01-01
2022-12-31

Rörelsekostnader

2

Övriga externa kostnader	-66 824	-80 890
Av- och nedskrivningar av materiella och immateriella anläggningstillgångar	-21 029 999	0
Summa rörelsekostnader	-21 096 823	-80 890

Rörelseresultat

-21 096 823 **-80 890**

Finansiella poster

3

Övriga ränteintäkter och liknande resultatposter	9 567 584	1 566 877
Nedskrivning av finansiella anläggningstillgångar och kortfristiga placeringar	-101 662 777	0
Räntekostnader och liknande resultatposter	-9 565 880	-1 608 354
Summa finansiella poster	-101 661 073	-41 477

Resultat efter finansiella poster


-122 757 896 **-122 367**

Resultat före skatt

-122 757 896 **-122 367**

Årets resultat

-122 757 896 **-122 367**

Vidimeras:


BALANSRÄKNING

1

2023-12-31

2022-12-31

TILLGÅNGAR

Anläggningstillgångar

Materiella anläggningstillgångar

Byggnader och mark

0

21 029 999

Summa materiella anläggningstillgångar

0

21 029 999

Finansiella anläggningstillgångar

Andelar i koncernföretag

4

33 277 470

1 000 000

Summa finansiella anläggningstillgångar

33 277 470

1 000 000

Summa anläggningstillgångar

33 277 470

22 029 999

Omsättningstillgångar

Kortfristiga fordringar

Fordringar hos koncernföretag

0

63 410 387

Övriga fordringar

1

4 023

Summa kortfristiga fordringar

1

63 414 410

Kassa och bank

Kassa och bank

31 690

256 691

Summa kassa och bank

31 690

256 691

Summa omsättningstillgångar


31 691

63 671 101

SUMMA TILLGÅNGAR


33 309 161

85 701 100

Vidimeras i


2024072406756

	2023-12-31	2022-12-31
EGET KAPITAL OCH SKULDER		
Eget kapital		
<i>Bundet eget kapital</i>		
Aktiekapital	100 000	100 000
<i>Summa bundet eget kapital</i>	<i>100 000</i>	<i>100 000</i>
<i>Fritt eget kapital</i>		
Balanserat resultat	155 947 057	796 914
Årets resultat	-122 757 896	-122 367
<i>Summa fritt eget kapital</i>	<i>33 189 161</i>	<i>674 547</i>
Summa eget kapital	33 289 161	774 547
Kortfristiga skulder		
Leverantörsskulder	0	12 833
Skulder till koncernföretag	0	84 897 720
Upplupna kostnader och förutbetalda intäkter	20 000	16 000
Summa kortfristiga skulder	20 000	84 926 553
SUMMA EGET KAPITAL OCH SKULDER	33 309 161	85 701 100

Vidimeras i:




NOTER

Not 1 ALLMÄNNA UPPLYSNINGAR

Redovisnings- och värderingsprinciper

Valt regelverk

Årsredovisningen har upprättats enligt årsredovisningslagen och BFNAR 2012:1, Årsredovisning och koncernredovisning (K3).

Anläggningstillgångar

Immateriella och materiella anläggningstillgångar redovisas till anskaffningsvärde minskat med ackumulerade avskrivningar enligt plan och eventuella nedskrivningar.

Låneutgifter

De låneutgifter som uppkommer då företaget lånat kapital för att finansiera tillverkningen av tillgångar som tar betydande tid att färdigställa, räknas in i tillgångens anskaffningsvärde. De räntekostnader som räknas in i tillgångens anskaffningsvärde värderas enligt effektivräntemetoden.

Finansiella instrument

Finansiella instrument värderas utifrån anskaffningsvärdet. Instrumentet redovisas i balansräkningen när bolaget blivit part i instrumentets avtalsmässiga villkor. Finansiella tillgångar tas bort från balansräkningen när rätten att erhålla kassaflöden från instrumentet har löpt ut eller överförts och bolaget har överfört i stort sett alla risker och förmåner som är förknippade med äganderätten. Finansiella skulder tas bort från balansräkningen när förpliktelserna har reglerats eller på annat sätt upphört..

Kundfordringar / kortfristiga fordringar

Kundfordringar och kortfristiga fordringar redovisas som omsättningstillgångar till det belopp som förväntas bli inbetalt efter avdrag för individuellt bedömda osäkra fordringar.

Låneskulder och leverantörsskulder

Låneskulder och leverantörsskulder redovisas initialt till anskaffningsvärde efter avdrag för transaktionskostnader. Skiljer sig det redovisade beloppet från det belopp som ska återbetalas vid förfallotidpunkten periodiseras mellanskillnaden som räntekostnad över lånets löptid med hjälp av instrumentets effektivränta. Härigenom överensstämmer vid förfallotidpunkten det redovisade beloppet och det belopp som ska återbetalas.

Inkomstskatter

Total skatt utgörs av aktuell skatt och uppskjuten skatt. Skatter redovisas i resultaträkningen, utom då underliggande transaktion redovisas direkt mot eget kapital varvid tillhörande skatteeffekter redovisas i eget kapital.

Aktuell skatt

Aktuell skatt avser inkomstskatt för innevarande räkenskapsår samt en del av tidigare räkenskapsårs inkomstskatt som ännu inte redovisats. Aktuelle skatt beräknas utifrån den skattesats som gäller per balansdagen.

Uppskjuten skatt

Uppskjuten skatt är inkomstskatt som avser framtida räkenskapsår till följd av tidigare händelser. Redovisning sker enligt balansräkningsmetoden. Enligt denna metod redovisas uppskjutna skatteskulder och uppskjutna skattefordringar på temporära skillnader som uppstår mellan bokförda respektive skattemässiga värden för tillgångar och skulder samt för övriga skattemässiga avdrag eller underskott.

Vidimeras i


Document ID:

f8f88b2c-f348-47ee-bad1-0584fea55372

2024072406758

Uppskjutna skattefordringar netto redovisas mot uppskjutna skatteskulder endast om de kan betalas med ett nettobelopp. Uppskjuten skatt beräknas utifrån gällande skattesats på balansdagen. Effekter av förändringar i gällande skattesatser resultatförs i den period förändringarna lagstadsats. Uppskjuten skattefordran redovisas som finansiell anläggningstillgång och uppskjuten skatteskuld som avsättning.

Uppskjuten skattefordran avseende underskottsavdrag eller andra framtida skattemässiga avdrag redovisas i den omfattning det är sannolikt av avdragen kan avräknas mot framtida skattemässiga överskott.

På grund av sambandet mellan redovisning och beskattning särredovisas inte den uppskjutna skatteskulden som är hänförlig till obeskattade reserver.

Not 2 Inköp och försäljning mellan koncernföretag 2023 2022


Inköp från andra koncernföretag	0	0
Försäljning till andra koncernföretag	0	0

Not 3 Räntekostnader, ränteintäkter och liknande resultatposter hänförliga till koncernföretag 2023 2022

Ränteintäkter	1 704	0
Räntekostnader moderbolag	-9 565 880	0
Nedskrivningar	-101 662 777	0
Ränteintäkter dotterbolag	7 809 638	0
Eftergiven ränta	1 756 242	0
<i>Summa</i>	<i>-101 661 073</i>	<i>0</i>

Not 4 Andelar i koncernföretag 2023-12-31 2022-12-31

Ingående anskaffningsvärden	1 000 000	1 000 000
<i>Förändringar av anskaffningsvärden</i>		
Inköp	133 940 247	0
Utgående anskaffningsvärden	134 940 247	1 000 000
Ingående nedskrivningar	0	0
<i>Förändringar av nedskrivningar</i>		
Årets nedskrivningar	-101 662 777	0
Utgående nedskrivningar	-101 662 777	0
Redovisat värde	33 277 470	1 000 000

Vidimeras




2024072406759

Not 5	Upplupna kostnader och förutbetalda intäkter	2023-12-31	2022-12-31
	Upplupna bokslutskostnader	20 000	16 000
	Summa upplupna kostnader och förutbetalda intäkter	20 000	16 000

UNDERSKRIFTER

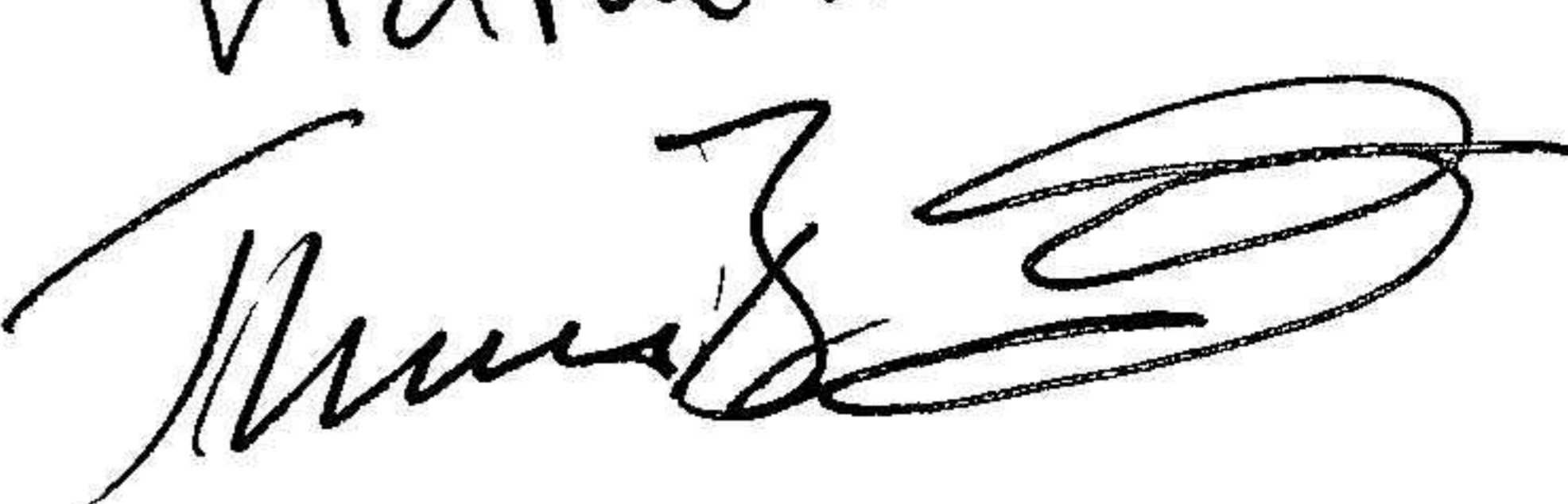
Karlstad

Christian Helland

Stig Morten Løken

Anders Lenborg

Martin Sleire Lundby

Vidmaras:


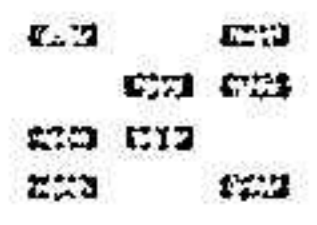


556836-5265 Rewind Vänern AB_Årsredovisning_20231231.pdf

2024072406760

Name Date
Lenborg, Anders Jørgen 2024-06-19

Identification

 **Lenborg, Anders Jørgen**

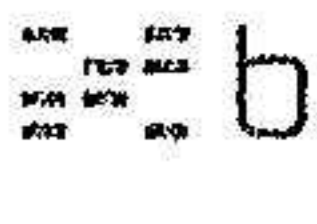
Name Date
Helland, Christian Amandus 2024-06-18

Identification

 **Helland, Christian Amandus**

Name Date
Lundby, Martin 2024-06-18


Identification

 **Lundby, Martin**
PA MOBIL

Name Date
Løken, Stig Morten 2024-06-19

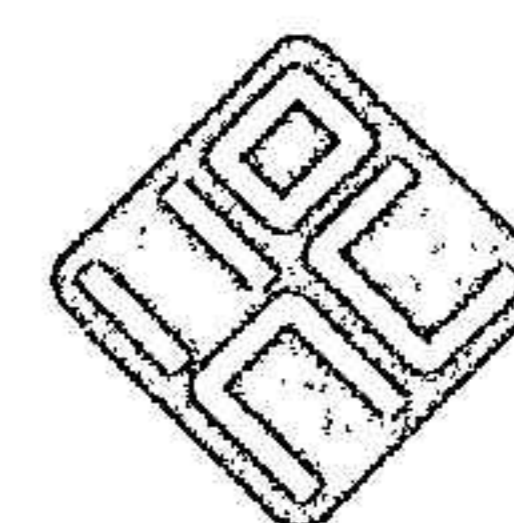
Identification

 **Løken, Stig Morten**

Vil Advinnas :




This document contains electronic signatures using EU-compliant PAdES - PDF
Advanced Electronic Signatures (Regulation (EU) No 910/2014 (eIDAS))



556836-5265 Rewind Vänern AB_Årsredovisning_20231231.pdf

Signers:

<i>Name/Phone</i>	<i>Method</i>	<i>Date</i>
Lenborg, Anders Jørgen	BANKID	2024-06-19 09:06
Helland, Christian Amandus	BANKID	2024-06-18 13:39
Lundby, Martin	BANKID_MOBILE	2024-06-18 23:02
Løken, Stig Morten	BANKID	2024-06-19 06:22

Vidmeas:

This document package contains:

- Front page (this page)
- The original document(s)
- The electronic signatures. These are not visible in the document, but are electronically integrated.



This file is sealed with a digital signature.
The seal is a guarantee for the
authenticity of the document.

Document ID:

f8f88b2c-f348-47ee-bad1-0564fea55372