

Årsredovisning
för
Yilport Sweden Logistics AB
556937-5008

Räkenskapsåret
2024


Fastställelseintyg

Undertecknad verkställande direktör i Yilport Sweden Logistics AB intygar att resultaträkningen och balansräkningen i årsredovisningen har fastställts på årsstämma 2025-06-19. Årsstämman beslutade att godkänna styrelsens förslag till resultatdisposition.

Jag intygar också att innehållet i årsredovisningen och revisionsberättelsen stämmer överens med originalen.

Gävle 2025-06-19

Eryn Dinyovszky



Styrelsen och verkställande direktören för Yilport Sweden Logistics AB avger följande årsredovisning för räkenskapsåret 2024.

Årsredovisningen är upprättad i svenska kronor, SEK. Om inte annat särskilt anges, redovisas alla belopp i hela kronor (kr). Uppgifter inom parentes avser föregående år.

Förvaltningsberättelse

Information om verksamheten

Yilport Sweden Logistics AB är ett helägt dotterbolag till Yilport Sweden Terminal Investments AB 556967-4608. Bolaget driver en kombiterminal i logistikparken Stockholm Nord, Rosersberg. Kombiterminalen fyller ett logistiskt tomrum i norra Stockholm/Mälardalen. Den fungerar som en stor omlastningscentral, där containers och trailers flyttas från tåg till lastbil eller från väg till järnväg. Läget intill E4 och Ostkustbanan strax söder om Arlanda innebär stora möjligheter till en expansiv verksamhet.

Företaget har sitt säte i Gävle.

Väsentliga händelser under räkenskapsåret

Det finns inga väsentliga händelser att rapportera.

Flerårsöversikt (Tkr)	2024	2023	2022	2021	2020
Nettoomsättning	37 868	34 478	32 343	27 304	49 942
Resultat efter finansiella poster	-4 974	-7 134	-11 774	-13 221	-10 147
Soliditet (%)	70,2	75,0	71,9	92,1	86,0

Förändringar i eget kapital

	Aktie- kapital	Balanserat resultat	Årets resultat	Totalt
Belopp vid årets ingång	1 000 000	28 044 313	-7 144 128	21 900 185
Disposition enligt beslut av årsstämman:		-7 144 128	7 144 128	0
Årets resultat			-4 973 831	-4 973 831
Belopp vid årets utgång	1 000 000	20 900 185	-4 973 831	16 926 354

Förslag till vinstdisposition

Styrelsen föreslår att till förfogande stående vinstmedel (kronor):

balanserad vinst	20 900 186
årets förlust	-4 973 831
	15 926 355
disponeras så att	
i ny räkning överföres	15 926 355

Företagets resultat och ställning i övrigt framgår av efterföljande resultat- och balansräkning med noter.

Resultaträkning

	Not	2024-01-01 -2024-12-31	2023-01-01 -2023-12-31
Nettoomsättning	2, 3	37 868 038	33 954 153
Övriga rörelseintäkter	4	141 846	653 836
		38 009 884	34 607 989
Rörelsens kostnader			
Övriga externa kostnader	5	-32 630 344	-32 005 489
Personalkostnader	6	-9 203 161	-8 377 632
Avskrivningar och nedskrivningar av materiella och immateriella anläggningstillgångar		-1 319 099	-1 329 022
		-43 152 604	-41 712 143
Rörelseresultat	7	-5 142 720	-7 104 154
Resultat från finansiella poster			
Resultat från andelar i koncernföretag	8	-22 100	0
Övriga ränteintäkter och liknande resultatposter	9	198 374	4 904
Räntekostnader och liknande resultatposter	10	-7 385	-34 878
		168 889	-29 974
Resultat efter finansiella poster		-4 973 831	-7 134 128
Bokslutsdispositioner		0	-10 000
Resultat före skatt		-4 973 831	-7 144 128
Årets resultat		-4 973 831	-7 144 128

Balansräkning

Not

2024-12-31

2023-12-31

TILLGÅNGAR

Anläggningstillgångar

Immateriella anläggningstillgångar

Koncessioner, patent, licenser, varumärken samt liknande rättigheter

11

0

0

0

0

Materiella anläggningstillgångar

Byggnader och mark

12

5 220 455

5 700 193

Maskiner och andra tekniska anläggningar

13

2 645 635

3 327 396

Inventarier, verktyg och installationer

14

617 648

493 698

8 483 738

9 521 287

Finansiella anläggningstillgångar

Andelar i koncernföretag

15, 16

0

50 000

Andra långfristiga fordringar

17

69 938

489 566

69 938

539 566

Summa anläggningstillgångar

8 553 676

10 060 853

Omsättningstillgångar

Kortfristiga fordringar

Kundfordringar

4 015 926

5 470 602

Fordringar hos koncernföretag

89 264

0

Aktuella skattefordringar

184 731

144 855

Övriga fordringar

810 669

867 739

Förutbetalda kostnader och upplupna intäkter

18

4 196 214

4 251 796

9 296 804

10 734 992

Kassa och bank

6 278 191

8 423 152

Summa omsättningstillgångar

15 574 995

19 158 144

SUMMA TILLGÅNGAR

24 128 671

29 218 997

Balansräkning

Not

2024-12-31

2023-12-31

EGET KAPITAL OCH SKULDER

Eget kapital

19, 20

Bundet eget kapital

Aktiekapital

1 000 000

1 000 000

1 000 000

1 000 000

Fritt eget kapital

Balanserad vinst eller förlust

20 900 186

28 044 314

Årets resultat

-4 973 831

-7 144 128

15 926 355

20 900 186

Summa eget kapital

16 926 355

21 900 186

Kortfristiga skulder

Leverantörsskulder

1 850 581

1 769 478

Skulder till koncernföretag

3 992 334

4 097 429

Övriga skulder

516 400

483 273

Upplupna kostnader och förutbetalda intäkter

21

843 001

968 631

Summa kortfristiga skulder

7 202 316

7 318 811

SUMMA EGET KAPITAL OCH SKULDER

24 128 671

29 218 997

Noter

Not 1 Redovisnings- och värderingsprinciper

Allmänna upplysningar

Årsredovisningen är upprättad i enlighet med årsredovisningslagen och BFNAR 2012:1 Årsredovisning och koncernredovisning (K3).

Intäktsredovisning

Intäkter redovisas till det verkliga värdet av den ersättning som erhållits eller kommer att erhållas, med avdrag för mervärdeskatt, rabatter, returer och liknande avdrag.

Intäkterna består av lastning/lossning containrar från tågagnar samt losning av bilar från tåg.

Anläggningstillgångar

Immateriella och materiella anläggningstillgångar redovisas till anskaffningsvärde minskat med ackumulerade avskrivningar enligt plan och eventuella nedskrivningar. Anläggningstillgångarnas bokförda värde prövas löpande beträffande eventuellt nedskrivningsbehov. vid händelse eller ändrade förutsättningar som indikerar att det bokförda värdet överstiger återvinningsvärdet skrivs anläggningstillgången ned till återvinningsvärde. Nedskrivningerna redovisas i resultaträkningen.

Även reservdelar klassificeras som inventarier.

Avskrivning sker linjärt över den förväntade nyttjandeperioden med hänsyn till väsentligt restvärde. Följande avskrivningsprocent tillämpas:

Immateriella anläggningstillgångar

Koncessioner, patent, licenser, varumärken	20%
--	-----

Materiella anläggningstillgångar

Markanläggningar	5%
Maskiner och andra tekniska anläggningar	6-20%
Inventarier, verktyg och installationer	20-33%

Kundfordringar/kortfristiga fordringar

Kundfordringar och kortfristiga fordringar redovisas som omsättningstillgångar till det belopp som förväntas bli inbetalt efter avdrag för individuellt bedömda osäkra fordringar.

Låneskulder och leverantörsskulder

Låneskulder och leverantörsskulder redovisas initialt till anskaffningsvärde efter avdrag för transaktionskostnader. Skiljer sig det redovisade beloppet från det belopp som ska återbetalas vid förfallotidpunkten periodiseras mellanskillnaden som räntekostnad över lånets löptid med hjälp av instrumentets effektivränta. Härigenom överensstämmer vid förfallotidpunkten det redovisade beloppet och det belopp som ska återbetalas.

Leasingavtal

Ett finansiellt leasingavtal är ett avtal enligt vilket de ekonomiska risker och fördelar som förknippas med ägandet av en tillgång i allt väsentligt överförs från leasinggivare till leasingtagaren. Övriga leasingavtal klassificeras som operationella leasingavtal. Samtliga leasingavtal redovisas enligt reglerna för operationell leasing.

Leasetagare

Leasingavgifter vid operationella leasingavtal kostnadsförs linjärt över leasingperioden, såvida inte ett annat systematiskt sätt bättre återspeglar användarens ekonomiska nytta över tiden.

Leasinggivare

Leasingintäkter vid operationella leasingavtal intäktsförs linjärt över leasingperioden, såvida inte ett annat systematiskt sätt bättre återspeglar användarens ekonomiska nytta över tiden.

Inkomstskatter

Företaget har gjort en bedömning av företagets potentiella exponering för inkomstskatter enligt pelare två då man ingår i en koncern som omfattas av detta regelverk. K3 är i nuläget inte utformat för att hantera skatter som tas ut enligt den nya lagen. Vägledning har därmed inhämtats från IASB:s normgivning och enligt denna ska uppskjutna poster avseende tillägsskatt inte redovisas i den mån sådana skulle uppkomma (ett undantag som gäller tillsvidare). Företagets bedömning baseras på den senaste tillgängliga finansiella informationen och man förväntar sig inte en potentiell exponering mot top up-skatter enligt pelare två i Sverige

Aktuell skatt

Aktuell skatt avser inkomstskatt för innevarande räkenskapsår samt den del av tidigare räkenskapsårs inkomstskatt som ännu inte redovisats. Aktuell skatt beräknas utifrån den skattesats som gäller per balansdagen.

Uppskjuten skatt

Uppskjuten skatt är inkomstskatt som avser framtida räkenskapsår till följd av tidigare händelser. Redovisning sker enligt balansräkningsmetoden. Enligt denna metod redovisas uppskjutna skatteskulder och uppskjutna skattefordringar på temporära skillnader som uppstår mellan bokförda respektive skattemässiga värden för tillgångar och skulder samt för övriga skattemässiga avdrag eller underskott.

Uppskjutna skattefordringar netto redovisas mot uppskjutna skatteskulder endast om de kan betalas med ett nettobelopp. Uppskjuten skatt beräknas utifrån gällande skattesats på balansdagen. Effekter av förändringar i gällande skattesatser resultatförs i den period förändringen lagstads. Uppskjuten skattefordran redovisas som finansiell anläggningstillgång och uppskjuten skatteskuld som avsättning.

Uppskjuten skattefordran avseende underskottsavdrag eller andra framtida skattemässiga avdrag redovisas i den omfattning det är sannolikt att avdragen kan avräknas mot framtida skattemässiga överskott.

På grund av sambandet mellan redovisning och beskattning särredovisas inte den uppskjutna skatteskulden som är hänförlig till obeskattade reserver.

Ersättningar till anställda

Ersättningar till anställda avser alla former av ersättningar som företaget lämnar till de anställda. Kortfristiga ersättningar utgörs av bland annat löner, betald semester, betald frånvaro, bonus och

ersättning efter avslutad anställning (pension). Kortfristiga ersättningar redovisas som kostnad och en skuld då det finns en legal eller informell förpliktelse att betala ut en ersättning till följd av en tidigare händelse och en tillförlitlig uppskattning av beloppet kan göras.

Nyckeltalsdefinitioner

Nettoomsättning

Rörelsens huvudintäkter, fakturerade kostnader, sidointäkter samt intäktskorrigeringar.

Resultat efter finansiella poster

Resultat efter finansiella intäkter och kostnader men före bokslutsdispositioner och skatter.

Soliditet (%)

Justerat eget kapital (eget kapital och obeskattade reserver med avdrag för uppskjuten skatt) i procent av balansomslutning.

Not 2 Nettoomsättningens fördelning

	2024	2023
I nettoomsättningen ingår intäkter från:		
Tjänster	36 232 346	32 882 250
Hyror	1 635 691	1 595 604
	37 868 037	34 477 854

Not 3 Leasing, leasinggivaren

Under perioden erhållna avgifter 1 635 691 kronor (1 595 604).

Fordran avseende framtida leasingavgifter, för icke uppsägningsbara leasingavtal, förfaller till betalning enligt följande:

	2024	2023
Inom ett år	2 275 704	240 000
Senare än ett år men inom fem år	8 454 816	1 200 000
Senare än fem år	10 298 520	2 400 000
	21 029 040	3 840 000

Not 4 Övriga rörelse intäkter

	2024	2023
Sjuklön	62 846	130 136
Övrigt	79 000	0
	141 846	130 136

Not 5 Operationella leasingavtal

Årets leasingkostnader avseende hyres- och leasingavtal, uppgår till 19 838 484 kronor (20 365 600 kr).

Framtida leasingavgifter, för icke uppsägningsbara leasingavtal, förfaller till betalning enligt följande:

	2024	2023
Inom ett år	18 165 403	18 165 403
Senare än ett år men inom fem år	50 365 908	56 736 109
Senare än fem år	117 952 020	129 747 222
	186 483 331	204 648 734

Not 6 Anställda och personalkostnader

	2024	2023
Medelantalet anställda		
Kvinnor	2	2
Män	11	11
	13	13
Löner och andra ersättningar		
Övriga anställda	6 384 515	5 854 480
	6 384 515	5 854 480
Sociala kostnader		
Pensionskostnader för övriga anställda	418 827	268 417
Övriga sociala avgifter enligt lag och avtal	2 136 428	1 950 055
	2 555 255	2 218 472
Totala löner, ersättningar, sociala kostnader och pensionskostnader	8 939 770	8 072 952

VD är avlönad av Moderbolaget Yilport Sweden Terminal Investments AB.

Medeltalet anställda: Metoden för att beräkna antalet anställda är antalet arbetade timmar med beaktande för frånvaro.

Könsfördelning bland ledande befattningshavare

Andel kvinnor i styrelsen	40 %	33 %
Andel män i styrelsen	60 %	67 %
Andel kvinnor bland övriga ledande befattningshavare	100 %	100 %

Not 7 Inköp och försäljning mellan koncernföretag

	2024	2023
Andel av årets totala inköp som skett från andra företag i koncernen	42,00 %	60,00 %
Andel av årets totala försäljningar som skett till andra företag i koncernen	0,00 %	0,10 %

Not 8 Resultat från andelar i koncernföretag

	2024	2023
Resultat vid avyttringar	22 100	0
	22 100	0

Not 9 Övriga ränteintäkter och liknande resultatposter

	2024	2023
Valutakursvinst	42 653	0
Övriga ränteintäkter	155 721	4 903
	198 374	4 903

Not 10 Räntekostnader och liknande resultatposter

	2024	2023
Övriga räntekostnader	7 385	1 715
Kursdifferenser	0	33 163
	7 385	34 878

Not 11 Koncessioner, patent, licenser, varumärken samt liknande rättigheter

	2024-12-31	2023-12-31
Ingående anskaffningsvärden	2 337 932	2 337 932
Utgående ackumulerade anskaffningsvärden	2 337 932	2 337 932
Ingående avskrivningar	-2 337 932	-2 337 932
Utgående ackumulerade avskrivningar	-2 337 932	-2 337 932
Utgående redovisat värde	0	0

Not 12 Byggnader och mark

	2024-12-31	2023-12-31
Ingående anskaffningsvärden	9 787 865	9 787 865
Utgående ackumulerade anskaffningsvärden	9 787 865	9 787 865
Ingående avskrivningar	-4 087 672	-3 580 641
Årets avskrivningar	-479 738	-507 031
Utgående ackumulerade avskrivningar	-4 567 410	-4 087 672
Utgående redovisat värde	5 220 455	5 700 193

Not 13 Maskiner och andra tekniska anläggningar

	2024-12-31	2023-12-31
Ingående anskaffningsvärden	9 210 490	8 819 523
Inköp	0	390 967
Utgående ackumulerade anskaffningsvärden	9 210 490	9 210 490
Ingående avskrivningar	-5 883 094	-5 253 463
Årets avskrivningar	-681 760	-629 631
Utgående ackumulerade avskrivningar	-6 564 854	-5 883 094
Utgående redovisat värde	2 645 636	3 327 396

Not 14 Inventarier, verktyg och installationer

	2024-12-31	2023-12-31
Ingående anskaffningsvärden	1 485 363	1 320 897
Inköp	281 550	
Omklassificeringar	0	164 466
Utgående ackumulerade anskaffningsvärden	1 766 913	1 485 363
Ingående avskrivningar	-991 664	-799 305
Årets avskrivningar	-157 601	-192 359
Utgående ackumulerade avskrivningar	-1 149 265	-991 664
Utgående redovisat värde	617 648	493 699

Not 15 Andelar i koncernföretag

	2024-12-31	2023-12-31
Ingående anskaffningsvärden	50 000	50 000
Försäljningar	-50 000	
Utgående ackumulerade anskaffningsvärden	0	50 000
Utgående redovisat värde	0	50 000

Not 16 Specifikation andelar i koncernföretag

Namn	Kapital- andel	Rösträtts- andel	Antal andelar	Redovisat	Redovisat
				värde 2024-12-31	värde 2023-12-31
Yilport Nordic Resources AB	100 %	100	500	0	50 000
				0	50 000
	Org.nr	Säte			
Yilport Nordic Resources AB	559186-2221	Gävle			

Not 17 Andra långfristiga fordringar

Avser första förhöjd leasingavgift för kranar.

	2024-12-31	2023-12-31
Ingående anskaffningsvärden	488 890	909 195
Avgående fordringar	-419 628	-420 305
Utgående ackumulerade anskaffningsvärden	69 262	488 890
Utgående redovisat värde	69 262	488 890

ank=20250630;2025070207908

Not 18 Förutbetalda kostnader och upplupna intäkter

	2024-12-31	2023-12-31
Förutbetalda hyror	3 171 056	3 122 043
Förutbetal förhöjd leasingavg	419 628	582 006
Förutbetald försäkring	45 752	75 099
Övriga poster	559 778	472 648
	4 196 214	4 251 796

Not 19 Antal aktier och kvotvärde

	Antal aktier	Kvot- värde
Namn		
Antal A-Aktier	10 000	1 000
	10 000	

Not 20 Disposition av vinst eller förlust

	2024-12-31
Förslag till vinstdisposition	
Styrelsen föreslår att till förfogande stående vinstmedel:	
balanserad vinst	20 900 186
årets förlust	-4 973 831
	15 926 355
disponeras så att i ny räkning överföres	15 926 355

Not 21 Upplupna kostnader och förutbetalda intäkter

	2024-12-31	2023-12-31
Upplupna löner	47 639	80 604
Upplupna sociala avgifter	201 545	231 580
Upplupna semesterlöner	593 818	656 447
	843 002	968 631

Not 22 Uppgifter om moderföretag

Namn	Org.nr	Säte
Yilport Sweden Terminal Investments AB	556967-4608	Stockholm

Yilport Sweden Logistics AB är ett helägt dotterbolag till Yilport Sweden Terminal Investments AB, 556967-4608, med säte i Stocholm.

Not 23 Väsentliga händelser efter räkenskapsårets slut

Inga väsentliga händelser efter räkenskapsårets utgång.

Gävle 2025-06-19

Evren Öztürk
Ordförande

Erhan Ciloglu

Jasper Sinan Yildirim

Nese Pamukcu

Eryn Dinyovszky
Verkställande direktör

Vår revisionsberättelse har lämnats 2025-06-19

Öhrlings PricewaterhouseCoopers AB

Jonas Åkerlund
Auktoriserad revisor

ank=20250630;2025070207909

Revisionsberättelse

Till bolagsstämman i YILPORT Sweden Logistics AB, org.nr 556937-5008

Rapport om årsredovisningen

Uttalanden

Vi har utfört en revision av årsredovisningen för YILPORT Sweden Logistics AB för år 2024.

Enligt vår uppfattning har årsredovisningen upprättats i enlighet med årsredovisningslagen och ger en i alla väsentliga avseenden rättvisande bild av YILPORT Sweden Logistics ABs finansiella ställning per den 31 december 2024 och av dess finansiella resultat för året enligt årsredovisningslagen. Förvaltningsberättelsen är förenlig med årsredovisningens övriga delar.

Vi tillstyrker därför att bolagsstämman fastställer resultaträkningen och balansräkningen för YILPORT Sweden Logistics AB.

Grund för uttalanden

Vi har utfört revisionen enligt *International Standards on Auditing (ISA)* och god revisionssed i Sverige. Vårt ansvar enligt dessa standarder beskrivs närmare i avsnittet Revisorns ansvar. Vi är oberoende i förhållande till YILPORT Sweden Logistics AB enligt god revisorssed i Sverige och har i övrigt fullgjort vårt yrkesetiska ansvar enligt dessa krav.

Vi anser att de revisionsbevis vi har inhämtat är tillräckliga och ändamålsenliga som grund för våra uttalanden.

Övrig upplysning

Revisionen av årsredovisningen för räkenskapsåret 2023 har utförts av en annan revisor som lämnat en revisionsberättelse daterad 30 juni 2024 med omodifierade uttalanden i Rapport om årsredovisningen.

Styrelsens och verkställande direktörens ansvar

Det är styrelsen och verkställande direktören som har ansvaret för att årsredovisningen upprättas och att den ger en rättvisande bild enligt årsredovisningslagen. Styrelsen och verkställande direktören ansvarar även för den interna kontroll som de bedömer är nödvändig för att upprätta en årsredovisning som inte innehåller några väsentliga felaktigheter, vare sig dessa beror på oegentligheter eller misstag.

Vid upprättandet av årsredovisningen ansvarar styrelsen och verkställande direktören för bedömningen av bolagets förmåga att fortsätta verksamheten. De upplyser, när så är tillämpligt, om förhållanden som kan påverka förmågan att fortsätta verksamheten och att använda antagandet om fortsatt drift. Antagandet om fortsatt drift tillämpas dock inte om styrelsen och verkställande direktören avser att likvidera bolaget, upphöra med verksamheten eller inte har något realistiskt alternativ till att göra något av detta.

Revisorns ansvar


Våra mål är att uppnå en rimlig grad av säkerhet om huruvida årsredovisningen som helhet inte innehåller några väsentliga felaktigheter, vare sig dessa beror på oegentligheter eller misstag, och att lämna en revisionsberättelse som innehåller våra uttalanden. Rimlig säkerhet är en hög grad av säkerhet, men är ingen garanti för att en revision som utförs enligt ISA och god revisionssed i Sverige alltid kommer att upptäcka en väsentlig felaktighet om en sådan finns. Felaktigheter kan uppstå på grund av oegentligheter eller misstag och anses vara väsentliga om de enskilt eller tillsammans rimligen kan förväntas påverka de ekonomiska beslut som användare fattar med grund i årsredovisningen.

En ytterligare beskrivning av vårt ansvar för revisionen av årsredovisningen finns på Revisorsinspektionens webbplats: www.revisorsinspektionen.se/revisornsansvar. Denna beskrivning är en del av revisionsberättelsen.

Rapport om andra krav enligt lagar och andra författningar

Uttalanden

Utöver vår revision av årsredovisningen har vi även utfört en revision av styrelsens och verkställande direktörens förvaltning för YILPORT Sweden Logistics AB för år 2024 samt av förslaget till dispositioner beträffande bolagets vinst eller förlust.

Vi tillstyrker att bolagsstämman disponerar vinsten enligt förslaget i förvaltningsberättelsen och beviljar styrelsens ledamöter och verkställande direktören ansvarsfrihet för räkenskapsåret. 

Grund för uttalanden

Vi har utfört revisionen enligt god revisionsred i Sverige. Vårt ansvar enligt denna beskrivs närmare i avsnittet Revisorns ansvar. Vi är oberoende i förhållande till YILPORT Sweden Logistics AB enligt god revisorsred i Sverige och har i övrigt fullgjort vårt yrkesetiska ansvar enligt dessa krav.

Vi anser att de revisionsbevis vi har inhämtat är tillräckliga och ändamålsenliga som grund för våra uttalanden.

Styrelsens och verkställande direktörens ansvar

Det är styrelsen som har ansvaret för förslaget till dispositioner beträffande bolagets vinst eller förlust. Vid förslag till utdelning innefattar detta bland annat en bedömning av om utdelningen är försvarlig med hänsyn till de krav som bolagets verksamhetsart, omfattning och risker ställer på storleken av bolagets egna kapital, konsolideringsbehov, likviditet och ställning i övrigt.

Styrelsen ansvarar för bolagets organisation och förvaltningen av bolagets angelägenheter. Detta innefattar bland annat att fortlöpande bedöma bolagets ekonomiska situation, och att tillse att bolagets organisation är utformad så att bokföringen, medelsförvaltningen och bolagets ekonomiska angelägenheter i övrigt kontrolleras på ett betryggande sätt. Den verkställande direktören ska sköta den löpande förvaltningen enligt styrelsens riktlinjer och anvisningar och bland annat vidta de åtgärder som är nödvändiga för att bolagets bokföring ska fullgöras i överensstämmelse med lag och för att medelsförvaltningen ska skötas på ett betryggande sätt.

Revisorns ansvar

Vårt mål beträffande revisionen av förvaltningen, och därmed vårt uttalande om ansvarsfrihet, är att inhämta revisionsbevis för att med en rimlig grad av säkerhet kunna bedöma om någon styrelseledamot eller verkställande direktören i något väsentligt avseende:

- företagit någon åtgärd eller gjort sig skyldig till någon försummelse som kan föranleda ersättningsskyldighet mot bolaget, eller
- på något annat sätt handlat i strid med aktiebolagslagen, årsredovisningslagen eller bolagsordningen.


Vårt mål beträffande revisionen av förslaget till dispositioner av bolagets vinst eller förlust, och därmed vårt uttalande om detta, är att med rimlig grad av säkerhet bedöma om förslaget är förenligt med aktiebolagslagen.

Rimlig säkerhet är en hög grad av säkerhet, men ingen garanti för att en revision som utförs enligt god revisionsred i Sverige alltid kommer att upptäcka åtgärder eller försummelser som kan föranleda ersättningsskyldighet mot bolaget, eller att ett förslag till dispositioner av bolagets vinst eller förlust inte är förenligt med aktiebolagslagen.

En ytterligare beskrivning av vårt ansvar för revisionen av förvaltningen finns på Revisorsinspektionens webbplats: www.revisorsinspektionen.se/revisornsansvar. Denna beskrivning är en del av revisionsberättelsen.

Gävle den 19 juni 2025

Öhrlings PricewaterhouseCoopers AB



Jonas Åkertund
Auktoriserad revisor