

# ÅRSREDOVISNING

för

## Parkallén Invest AB

Org.nr. 556770-7988

Styrelsen och verkställande direktören får härmed avlämna årsredovisning för räkenskapsåret 2022-01-01 - 2022-12-31

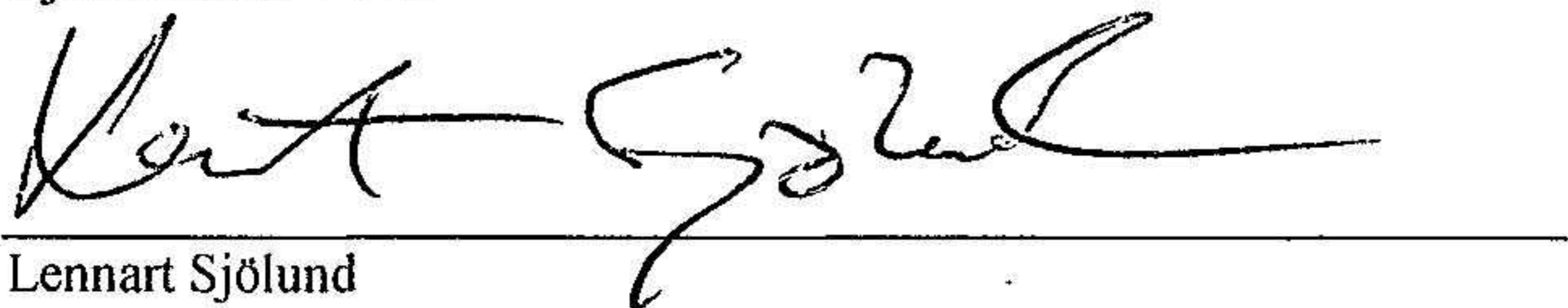
Innehåll	Sida
- förvaltningsberättelse	2
- resultaträkning	3
- balansräkning	4
- förändringar i eget kapital	6
- kassaflödesanalys	7
- noter	8
- underskrifter	13

Undertecknad styrelseledamot i Parkallén Invest AB intygar, att resultaträkningen och balansräkningen i årsredovisningen har fastställts på årsstämman den 13 oktober 2023.

Stämman beslöt tillika godkänna styrelsens förslag till vinstdisposition.

Jag intygar också att innehållet i årsredovisningen och revisionsberättelsen stämmer överens med originalen.

Bjärred 2023-10-13



Lennart Sjölund

# Parkallén Invest AB

Org.nr. 556770-7988

## FÖRVALTNINGSBERÄTTELSE

Årsredovisningen är upprättad i svenska kronor, SEK.

### Verksamheten

Bolaget ska äga och förvalta affärsdrivande dotterbolag samt förvalta fast och lös egendom. I linje med bolagets strategi har bolaget direkt och via dotterföretag förvärvat bolag som bedriver verksamhet inom elinstallationsbranschen. Därutöver finns ett antal investeringar i dotter- och intresseföretag inom ett flertal branscher. Från och med 2016 upprättas koncernredovisning.

Företagets säte är Bjärred, Lomma kommun i Skåne.

### Flerårsjämförelse\*, koncernen

Belopp i Flerårsjämförelse, koncern visas i KSEK

	2022	2021	2020	2019	2018
Nettoomsättning	121 896	108 986	139 434	126 348	118 494
Res. efter finansiella poster	2 404	1 748	-7 603	-8 079	-7 650
Soliditet (%)	24	28	26	32	39

\*Definitioner av nyckeltal, se noter

### Flerårsjämförelse\*

Beloppen i Flerårsjämförelse visas i KSEK

	2022	2021	2020	2019	2018
Nettoomsättning	4 149	4 543	3 869	2 850	2 388
Res. efter finansiella poster	2 857	12 377	17 388	1 567	10 334
Soliditet (%)	75	79	77	76	75

\*Definitioner av nyckeltal, se noter

### Framtida utveckling

Koncernledningen bedömer att verksamheten kommer att utvecklas positivt under kommande år.

### Resultatdisposition

Förslag till disposition av bolagets vinst

Till årsstämman förfogande står

balanserad vinst	85 694 189
årets vinst	<u>2 846 059</u>
	88 540 248

Styrelsen föreslår att

i ny räkning överföres	<u>88 540 248</u>
	88 540 248

Beträffande bolagets resultat och ställning i övrigt hänvisas till efterföljande resultat- och balansräkningar med tillhörande noter.

**Parkallén Invest AB**

Org.nr. 556770-7988

**RESULTATRÄKNING**

	Not	Koncernen		Moderbolaget	
		2022-01-01	2021-01-01	2022-01-01	2021-01-01
		2022-12-31	2021-12-31	2022-12-31	2021-12-31
<b>Rörelsens intäkter m.m.</b>					
Nettoomsättning	3	121 896 001	108 986 207	4 148 814	4 543 325
Aktiverat arbete för egen räkning		0	230 320	0	0
Övriga rörelseintäkter		3 823 180	3 370 534	804 051	715 914
		<u>125 719 181</u>	<u>112 587 061</u>	<u>4 952 865</u>	<u>5 259 239</u>
<b>Rörelsens kostnader</b>					
Handelsvaror		-60 980 169	-53 249 959	0	0
Övriga externa kostnader	4, 5	-18 871 962	-19 285 310	-3 668 175	-3 433 165
Personalkostnader	6	-45 165 985	-45 881 202	-3 519 679	-2 955 603
Av- och nedskrivningar av materiella och immateriella anläggningstillgångar		-2 606 906	-3 422 321	-796 192	-999 794
Upplösning av negativ goodwill		50 197	96 672		
Övriga rörelsekostnader		-40 886	0	0	0
		<u>-127 615 711</u>	<u>-121 742 120</u>	<u>-7 984 046</u>	<u>-7 388 562</u>
<b>Rörelseresultat</b>		-1 896 530	-9 155 059	-3 031 181	-2 129 323
<b>Resultat från finansiella poster</b>					
Resultat från andelar i koncernföretag		0	0	1 680 000	720 000
Resultat från andelar i intresseföretag och gemensamt styrda företag		560 085	-5 110 276	171 844	-2 904 133
Resultat från övriga värdepapper och fordringar som är anläggningstillgångar		3 804 870	15 252 429	3 804 870	15 232 429
Övriga ränteintäkter och liknande resultatposter		565 933	1 336 924	545 958	1 643 854
Räntekostnader och liknande resultatposter		-630 643	-576 193	-314 963	-185 794
		<u>4 300 245</u>	<u>10 902 884</u>	<u>5 887 709</u>	<u>14 506 356</u>
<b>Resultat efter finansiella poster</b>		2 403 715	1 747 825	2 856 528	12 377 033
<b>Bokslutsdispositioner</b>					
Erhållna koncernbidrag		0	0	1 550 000	1 300 000
Lämnade koncernbidrag		0	0	-1 345 250	-3 650 000
		<u>0</u>	<u>0</u>	<u>204 750</u>	<u>-2 350 000</u>
<b>Resultat före skatt</b>		2 403 715	1 747 825	3 061 278	10 027 033
Skatt på årets resultat	7	-673 275	-262 076	-215 219	0
<b>Årets resultat</b>		<u>1 730 440</u>	<u>1 485 749</u>	<u>2 846 059</u>	<u>10 027 033</u>
Hänförligt till:					
Moderföretagets aktieägare		883 388	1 849 354		
Innehav utan bestämmande inflytande		847 052	-363 605		

2023102005353

L.S.

**Parkallén Invest AB**

Org.nr. 556770-7988

**BALANSRÄKNING**

	Not	Koncernen		Moderbolaget	
		2022-12-31	2021-12-31	2022-12-31	2021-12-31
<b>TILLGÅNGAR</b>					
<b>Anläggningstillgångar</b>					
<b>Immateriella anläggningstillgångar</b>					
Balanserade utgifter för utvecklingsarbeten och liknande arbeten	8	89 884	184 107	0	0
Koncessioner, patent, licenser, varumärken m.m.	9	0	40 886	0	0
Goodwill	10	1 302 720	1 230 000	0	0
Övriga immateriella anläggningstillgångar	11	112 500	135 000	0	0
<b>Summa immateriella anläggningstillgångar</b>		<b>1 505 104</b>	<b>1 589 993</b>	<b>0</b>	<b>0</b>
<b>Materiella anläggningstillgångar</b>					
Byggnader och mark	12	29 332 615	30 231 468	18 106 555	18 772 043
Förbättringar på annans fastighet	13	637 816	709 476	0	0
Inventarier, verktyg och installationer	14	3 154 673	3 800 428	884 494	1 015 198
<b>Summa materiella anläggningstillgångar</b>		<b>33 125 104</b>	<b>34 741 372</b>	<b>18 991 049</b>	<b>19 787 241</b>
<b>Finansiella anläggningstillgångar</b>					
Andelar i koncernföretag	15	0	0	37 723 787	36 723 787
Fordringar hos koncernföretag		54 192	0	31 511 414	26 241 061
Andelar i intresseföretag och gemensamt styrda företag	16	2 339 361	1 701 120	4 182 617	3 932 617
Fordringar hos intresseföretag och gemensamt styrda företag		1 200 000	1 301 059	1 200 000	1 301 059
Andra långfristiga värdepappersinnehav	17	1 506 853	1 470 854	939 033	1 083 034
Uppskjuten skattefordran	21	0	0	0	0
Andra långfristiga fordringar	18	9 429 064	9 339 648	9 303 064	9 213 648
<b>Summa finansiella anläggningstillgångar</b>		<b>14 529 470</b>	<b>13 812 681</b>	<b>84 859 915</b>	<b>78 495 206</b>
<b>Summa anläggningstillgångar</b>		<b>49 159 678</b>	<b>50 144 046</b>	<b>103 850 964</b>	<b>98 282 447</b>
<b>Omsättningstillgångar</b>					
<b>Varulager m.m.</b>					
Färdiga varor och handelsvaror		461 545	735 461	0	0
<b>Summa varulager m.m.</b>		<b>461 545</b>	<b>735 461</b>	<b>0</b>	<b>0</b>
<b>Kortfristiga fordringar</b>					
Kundfordringar		23 810 981	15 604 359	0	250 000
Fordringar hos koncernföretag		0	0	57 087	0
Fordringar hos intresseföretag och gemensamt styrda företag		62 500	25 000	62 500	25 000
Aktuell skattefordran		756 103	760 977	0	83 390
Övriga fordringar		1 114 229	867 979	111 106	117 019
Upparbetad men ej fakturerad intäkt		4 092 413	3 926 983	0	0
Förtutbetalda kostnader och upplupna intäkter	19	3 386 375	3 412 228	3 609 999	2 366 110
<b>Summa kortfristiga fordringar</b>		<b>33 222 601</b>	<b>24 597 526</b>	<b>3 840 692</b>	<b>2 841 519</b>
<b>Kortfristiga placeringar</b>					
Övriga kortfristiga placeringar		11 481 344	6 187 192	11 481 344	6 187 192
<b>Summa kortfristiga placeringar</b>		<b>11 481 344</b>	<b>6 187 192</b>	<b>11 481 344</b>	<b>6 187 192</b>
<b>Kassa och bank</b>					
Kassa och bank		8 814 650	8 283 321	229 479	2 166 473
<b>Summa kassa och bank</b>		<b>8 814 650</b>	<b>8 283 321</b>	<b>229 479</b>	<b>2 166 473</b>
<b>Summa omsättningstillgångar</b>		<b>53 980 140</b>	<b>39 803 500</b>	<b>15 551 515</b>	<b>11 195 184</b>
<b>SUMMA TILLGÅNGAR</b>		<b>103 139 818</b>	<b>89 947 546</b>	<b>119 402 479</b>	<b>109 477 631</b>

2023102005354

45

**Parkallén Invest AB**

Org.nr. 556770-7988

**BALANSRÄKNING**

	Not	Koncernen		Moderbolaget	
		2022-12-31	2021-12-31	2022-12-31	2021-12-31
<b>EGET KAPITAL OCH SKULDER</b>					
<b>Eget kapital, koncern</b>					
Aktiekapital		500 000	500 000		
Annat eget kapital inklusive årets resultat		24 585 199	25 069 282		
Eget kapital hänförligt till moderföretagets aktieägare		25 085 199	25 569 282		
Innehav utan bestämmande inflytande		-590 876	-2 625 399		
<b>Summa eget kapital, koncern</b>		<b>24 494 323</b>	<b>22 943 883</b>		
<b>Eget kapital, moderföretag</b>					
<b>Bundet eget kapital</b>					
Aktiekapital	20			500 000	500 000
<b>Summa bundet eget kapital</b>				<b>500 000</b>	<b>500 000</b>
<b>Fritt eget kapital</b>					
Balanserat resultat				85 694 189	75 667 155
Årets resultat				2 846 059	10 027 033
<b>Summa fritt eget kapital</b>				<b>88 540 248</b>	<b>85 694 188</b>
<b>Summa eget kapital, moderföretag</b>				<b>89 040 248</b>	<b>86 194 188</b>
<b>Avsättningar</b>					
Uppskjuten skatteskuld	21	1 280 504	1 354 245	0	0
Negativ goodwill		4 934 225	4 984 422		
<b>Summa avsättningar</b>		<b>6 214 729</b>	<b>6 338 667</b>	<b>0</b>	<b>0</b>
<b>Långfristiga skulder</b>					
Skulder till kreditinstitut	22	13 936 886	14 945 130	7 987 500	8 562 500
Övriga skulder		11 103 753	8 348 753	0	0
<b>Summa långfristiga skulder</b>		<b>25 040 639</b>	<b>23 293 883</b>	<b>7 987 500</b>	<b>8 562 500</b>
<b>Kortfristiga skulder</b>					
Skulder till kreditinstitut		2 634 393	2 767 539	500 000	500 000
Leverantörsskulder		9 441 670	6 327 395	135 217	42 544
Skulder till koncernföretag		0	0	6 544 325	4 125 606
Aktuell skatteskuld		0	0	139 761	0
Övriga skulder		24 130 857	16 206 193	14 305 173	9 586 154
Fakturerad men ej upparbetad intäkt		698 500	363 859	0	0
Upplupna kostnader och förutbetalda intäkter	23	10 484 707	11 706 127	750 255	466 639
<b>Summa kortfristiga skulder</b>		<b>47 390 127</b>	<b>37 371 113</b>	<b>22 374 731</b>	<b>14 720 943</b>
<b>SUMMA EGET KAPITAL OCH SKULDER</b>		<b>103 139 818</b>	<b>89 947 546</b>	<b>119 402 479</b>	<b>109 477 631</b>

2023102005355

L57

**Parkallén Invest AB**

Org.nr. 556770-7988

**FÖRÄNDRINGAR I EGET KAPITAL****Förändringar i eget kapital, koncern**

	Aktiekapital	Övrigt tillskjutet kapital	Annat eget kapital inkl årets resultat	Innehav utan bestämmande inflytande	Summa eget kapital
Belopp vid årets ingång	500 000	0	25 069 282	-2 625 399	22 943 883
Effekt av förvärv av minoritet		0	-1 367 471	1 367 471	0
Resultatdisp. enl. beslut av årsstämma:					
Utdelning till aktieägare		0	0	-180 000	-180 000
Årets resultat			883 388	847 052	1 730 440
Belopp vid årets utgång	500 000	0	24 585 199	-590 876	24 494 323

**Förändringar i eget kapital, moderbolaget**

	Aktiekapital	Övrigt bundet eget kapital	Övrigt fritt eget kapital	Årets resultat	Summa fritt eget kapital
Belopp vid årets ingång	500 000	0	75 667 155	10 027 033	85 694 188
Resultatdisp. enl. beslut av årsstämma:					
Årets vinst			10 027 033	-10 027 033	0
				2 846 059	2 846 059
Belopp vid årets utgång	500 000	0	85 694 188	2 846 059	88 540 247

2023102005356

Lg

**Parkallén Invest AB**

Org.nr. 556770-7988

**KASSAFLÖDESANALYS**

	Not	Koncernen		Moderbolaget	
		2022-01-01	2021-01-01	2022-01-01	2021-01-01
		2022-12-31	2021-12-31	2022-12-31	2021-12-31
<b>Den löpande verksamheten</b>					
Rörelseresultat	3	-1 896 530	-9 155 059	-3 031 181	-2 129 323
Justeringar för poster som inte ingår i kassaflödet		2 026 422	2 804 222	796 192	999 794
Erhållen ränta m.m.		565 932	1 356 924	545 958	1 643 854
Erlagd ränta		-630 643	-576 193	-314 963	-185 794
Betald inkomstskatt		-742 142	-2 138 343	7 932	-1 047 363
<b>Kassaflöde från den löpande verksamheten före förändringar av rörelsekapital</b>		<b>-676 961</b>	<b>-7 708 449</b>	<b>-1 996 062</b>	<b>-718 832</b>
<b>Kassaflöde från förändringar av rörelsekapital</b>					
Minskning(+)/ökning(-) av varulager/pågående arbete		273 916	306 310	0	0
Minskning(+)/ökning(-) av kundfordringar		-6 768 492	2 859 101	192 913	-250 000
Minskning(+)/ökning(-) av fordringar		-385 827	667 352	-1 275 476	364 423
Minskning(-)/ökning(+) av leverantörsskulder		3 114 275	-7 499 698	92 673	-61 130
Minskning(-)/ökning(+) av kortfristiga skulder		7 037 884	4 409 689	7 421 354	2 947 758
<b>Kassaflöde från den löpande verksamheten</b>		<b>2 594 795</b>	<b>-6 965 695</b>	<b>4 435 402</b>	<b>2 282 219</b>
<b>Investeringsverksamheten</b>					
Förvärv av goodwill	10	0	0	0	0
Förvärv av byggnader och mark	12, 13	-68 244	-582 441	0	-582 441
Försäljning av byggnader och mark		160 000	535 000	0	0
Förvärv av inventarier, verktyg och installationer	14	-397 550	-1 149 414	0	-521 205
Försäljning av inventarier, verktyg och installationer		967 267	0	0	0
Förvärv av koncernföretag	15	-1 000 000	0	-1 000 000	-450 000
Utdelning från koncernföretag		0	0	1 680 000	720 000
Utdelning från intresseföretag		171 844	43 844	171 844	43 844
Årets amorteringar från koncernföretag		0	0	-5 270 353	-4 388 961
Förvärv av andelar i intresseföretag	16	-750 000	0	-750 000	0
Koncernbidrag netto	16	0	0	204 750	-2 350 000
Försäljning av långfristiga värdepapper	17	4 549 931	16 794 272	4 549 931	16 794 272
Ny utlåning till utomstående	18	-89 416	-7 202 190	-89 416	-7 603 648
<b>Kassaflöde från investeringsverksamheten</b>		<b>3 543 832</b>	<b>8 966 529</b>	<b>-503 244</b>	<b>1 661 861</b>
<b>Finansieringsverksamheten</b>					
Upptagna långfristiga lån		0	382 829	0	0
Ändring kortfristiga finansiella skulder		-133 146	-144 919	0	-852 458
Amortering långfristiga lån		0	0	-575 000	-425 000
Utbetald utdelning		-180 000	-400 000	0	0
<b>Kassaflöde från finansieringsverksamheten</b>		<b>-313 146</b>	<b>-162 090</b>	<b>-575 000</b>	<b>-1 277 458</b>
<b>Förändring av likvida medel</b>		<b>5 825 481</b>	<b>1 838 744</b>	<b>3 357 158</b>	<b>2 666 622</b>
Likvida medel vid årets början		14 470 513	12 631 769	8 353 665	5 687 043
<b>Likvida medel vid årets slut</b>		<b>20 295 994</b>	<b>14 470 513</b>	<b>11 710 823</b>	<b>8 353 665</b>

2023102005357

Lg

**NOTER****Not 1 Redovisnings- och värderingsprinciper**

Årsredovisningen är upprättad i enlighet med årsredovisningslagen och BFNAR 2012:1 Årsredovisning och koncernredovisning.

Principerna är oförändrade jämfört med föregående år.

*Fordringar*

Fordringar har upptagits till de belopp varmed de beräknas inflyta.

*Övriga tillgångar, avsättningar och skulder*

Övriga tillgångar, avsättningar och skulder har värderats till anskaffningsvärden om inget annat anges nedan.

*Intäktsredovisning*

Inkomsten redovisas till det verkliga värdet av vad som erhållits eller kommer att erhållas. Företaget redovisar därför inkomsten till nominellt värde (fakturabelopp) om ersättningen erhålls i likvida medel direkt vid leverans. Avdrag görs för lämnade rabatter.

*Pågående tjänsteuppdrag**Materiella anläggningstillgångar*

Materiella anläggningstillgångar redovisas till anskaffningsvärde med avdrag för ackumulerade avskrivningar och eventuella nedskrivningar. Tillgångarna skrivs av linjärt över tillgångarnas bedömda nyttjandeperiod förutom mark som inte skrivs av. Nyttjandeperioden omprövas per varje balansdag. Följande nyttjandeperioder tillämpas:

	Antal år
Byggnader	25-50
Maskiner och andra tekniska anläggningar	5-10
Inventarier, verktyg och maskiner	5-10
Förbättringar på annans fastighet	10

*Immateriella anläggningstillgångar*

Immateriella anläggningstillgångar redovisas till anskaffningsvärde med avdrag för ackumulerade avskrivningar och eventuella nedskrivningar. Tillgångarna skrivs av linjärt över tillgångarnas bedömda nyttjandeperiod. Nyttjandeperioden omprövas per varje balansdag. Pågående projekt skrivs inte av utan nedskrivningsprövas årligen. Följande nyttjandeperioder tillämpas:

	Antal år
Balanserade utgifter för utvecklingsarbeten och liknande arbeten	5
Koncessioner, patent, licenser, varumärken samt liknande rättigheter	5
Goodwill	5

*Inkomstskatt*

Aktuell skatt är inkomstskatt för innevarande räkenskapsår som avser årets skattepliktiga resultat och den del av tidigare räkenskapsårs inkomstskatt som ännu inte har redovisats.

Aktuell skatt värderas till det sannolika beloppet enligt de skattesatser och skatteregler som gäller på balansdagen.

*Koncernredovisning**Dotterföretag*

Dotterföretag är företag i vilka moderföretaget direkt eller indirekt innehar mer än 50 % av röstetalet eller på annat sätt har ett bestämmande inflytande. Bestämmande inflytande innebär en rätt att utforma ett företags finansiella och operativa strategier i syfte att erhålla ekonomiska fördelar. Redovisningen av rörelseförvärv bygger på enhetssynen. Det innebär att förvärvsanalysen upprättas per den tidpunkt då förvärvaren får bestämmande inflytande. Från och med denna tidpunkt ses förvärvaren och den förvärvade enheten som en redovisningsenhet. Tillämpningen av enhetssynen innebär vidare att alla tillgångar (inklusive goodwill) och skulder samt intäkter och kostnader medräknas i sin helhet även för delägda dotterföretag.

Anskaffningsvärdet för dotterföretag beräknas till summan av verkligt värde vid förvärvstidpunkten för erlagda tillgångar med tillägg av uppkomna och övertagna skulder samt emitterade egetkapitalinstrument, utgifter som är direkt hänförliga till rörelseförvärvet samt eventuell tilläggsköpeskillning. I förvärvsanalysen fastställs det verkliga värdet, med några undantag, vid förvärvstidpunkten av förvärvade identifierbara tillgångar och övertagna skulder samt minoritetsintresse. Minoritetsintresse värderas till verkligt värde vid förvärvstidpunkten. Från och med förvärvstidpunkten inkluderas i koncernredovisningen det förvärvade företags intäkter och kostnader, identifierbara tillgångar och skulder liksom eventuell uppkommen goodwill eller negativ goodwill.

**NOTER**

**Not 2 Uppskattningar och bedömningar**

I alla verksamheter förekommer det inslag av uppskattningar och bedömningar i samband med att finansiella rapporter upprättas, vilka av naturliga skäl inte kommer att spegla det faktiska utfallet i framtiden. Ett viktigt inslag är därmed att uppskattningar sker med viss försiktighet. De uppskattningar och bedömningar som främst påverkar bolaget är värde i de finansiella anläggningstillgångarna där det inte finns en naturlig handel med värdepappret. För koncernen del är det främst bedömningar av intäktsavräkning i fastprisprojekt samt bedömning av rörelsefordringarnas värde, dvs bedömning av förlustrisken i enskilda fordringar. Även frågan om värde i goodwillposter från förvärv kräver inslag av uppskattningar och bedömningar. Då goodwillposterna skrivs av löpande har dessa uppskattningar mindre betydelse i takt med att de ackumulerade avskrivningarna ökar.

**UPPLYSNINGAR TILL ENSKILDA POSTER**

Not 3 Nettoomsättning	Koncernen		Moderbolaget	
	2022	2021	2022	2021
<i>Nettoomsättning uppdelad på rörelsegren</i>				
Konsulttjänster	5 448 814	4 461 804	4 148 814	4 543 324
Evenemangstjänster	11 648 368	5 708 927	0	0
Elinstallationstjänster	104 798 820	98 815 474	0	0
	<u>121 896 002</u>	<u>108 986 205</u>	<u>4 148 814</u>	<u>4 543 324</u>
	87 722 561	77 241 701	0	0

Not 4 Leasingavtal - Operationell leasing leasetagare	Koncernen		Moderbolaget	
	2022	2021	2022	2021
Under året har företags leasingavgifter uppgått till	6 293 606	5 993 016	1 122 324	757 476

Not 5 Ersättning till revisorer	Koncernen		Moderbolaget	
	2022	2021	2022	2021
<i>HLB Auditoriet AB</i>				
Revisionsuppdrag	88 000	69 730	20 000	30 000
<i>Övriga revisionsbyråer</i>				
Revisionsuppdrag	210 400	156 000	0	0
	<u>298 400</u>	<u>225 730</u>	<u>20 000</u>	<u>30 000</u>

Med revisionsuppdrag avses revisors arbete för den lagstadgade revisionen och med revisionsverksamhet olika typer av kvalitetssäkringstjänster. Övriga tjänster är sådant som inte ingår i revisionsuppdrag, revisionsverksamhet eller skatterådgivning.

Not 6 Personal	Koncernen		Moderbolaget	
	2022	2021	2022	2021
<i>Medelantalet anställda</i>				
Medelantalet anställda bygger på av bolaget betalda närvarotimmar relaterade till en normal arbetstid.				
Medelantal anställda har varit	69	69	6	6
varav kvinnor	3	3	2	2
varav män	66	66	4	4

LS

2023102005359

**NOTER**

2023102005360

**Löner, ersättningar m.m.**

Löner, ersättningar, sociala kostnader och pensionskostnader har utgått med följande belopp:

Löner och ersättningar	31 380 296	32 049 076	2 579 804	2 201 783
Pensionskostnader	1 057 212	1 333 913	64 475	34 130
Sociala kostnader	11 604 094	11 721 641	825 612	666 726
Summa	44 041 602	45 104 630	3 469 891	2 902 639

<b>Not 7</b>	<b>Skatt på årets resultat</b>	<b>2022</b>	<b>2021</b>
	<b>Koncernen</b>		
	Aktuell skatt	-747 016	-695 471
	Uppskjuten skatt	73 741	433 395
		-673 275	-262 076
	<b>Avstämning av effektiv skatt</b>		
	Resultat före skatt	2 403 715	1 747 825
	Skattekostnad 20,60% (20,60%)	-495 165	-360 052

Skatteeffekt av:

Ej avdragsgilla kostnader	-234 515	-1 754 854
Ej skattepliktiga intäkter	382 467	2 489 191
Underskottsavdrag som nyttjas i år	33 623	188 854
I år uppkomna underskottsavdrag	-359 685	-825 215
Summa	-673 275	-262 076

<b>Moderbolaget</b>	<b>2022</b>	<b>2021</b>
Aktuell skatt	-215 219	0
	-215 219	0

<b>Avstämning av effektiv skatt</b>		
Resultat före skatt	3 061 278	10 027 033
Skattekostnad 20,60% (20,60%)	-630 623	-2 065 569

Skatteeffekt av:

Ej avdragsgilla kostnader	-686	-612 476
Ej skattepliktiga intäkter	382 467	2 489 191
Underskottsavdrag som nyttjas i år	33 623	188 854
Summa	-215 219	0

<b>Not 8</b>	<b>Balanserade utgifter för utvecklingsarbeten och liknande arbeten</b>	<b>Koncernen</b>		<b>Moderbolaget</b>	
		<b>2022-12-31</b>	<b>2021-12-31</b>	<b>2022-12-31</b>	<b>2021-12-31</b>
	Ingående anskaffningsvärde	942 239	942 239	0	0
	Utgående ackumulerade anskaffningsvärden	942 239	942 239	0	0
	Ingående avskrivningar	-758 132	-663 909	0	0
	Årets avskrivningar	-94 223	-94 223	0	0
	Utgående ackumulerade avskrivningar	-852 355	-758 132	0	0
	Utgående redovisat värde	89 884	184 107	0	0

<b>Not 9</b>	<b>Koncessioner, patent, licenser, varumärken m.m.</b>	<b>Koncernen</b>		<b>Moderbolaget</b>	
		<b>2022-12-31</b>	<b>2021-12-31</b>	<b>2022-12-31</b>	<b>2021-12-31</b>
	Ingående anskaffningsvärde	102 212	102 212	0	0
	Försäljningar/utrangeringar	-102 212	0	0	0
	Utgående ackumulerade anskaffningsvärden	0	102 212	0	0
	Ingående avskrivningar	-61 326	-40 884	0	0
	Försäljningar/utrangeringar	61 326	0	0	0
	Årets avskrivningar	0	-20 442	0	0
	Utgående ackumulerade avskrivningar	0	-61 326	0	0
	Utgående redovisat värde	0	40 886	0	0

*LD*

**NOTER**

2023102005361

Not 10	Goodwill	Koncernen		Moderbolaget	
		2022-12-31	2021-12-31	2022-12-31	2021-12-31
	Ingående anskaffningsvärde	44 221 607	44 221 607	0	0
	Inköp	603 400	0	0	0
	Utgående ackumulerade anskaffningsvärden	44 825 007	44 221 607	0	0
	Ingående avskrivningar	-42 991 607	-41 933 477	0	0
	Årets avskrivningar	-530 680	-1 058 130	0	0
	Utgående ackumulerade avskrivningar	-43 522 287	-42 991 607	0	0
	Utgående redovisat värde	1 302 720	1 230 000	0	0
Not 11	Övriga immateriella anläggningstillgångar	Koncernen		Moderbolaget	
		2022-12-31	2021-12-31	2022-12-31	2021-12-31
	Ingående anskaffningsvärde	225 000	0	0	0
	Omklassificeringar	0	225 000	-	-
	Utgående ackumulerade anskaffningsvärden	225 000	225 000	0	0
	Ingående avskrivningar	-90 000	0	0	0
	Årets avskrivningar	-22 500	-22 500	0	0
	Omklassificeringar	0	-67 500	-	-
	Utgående ackumulerade avskrivningar	-112 500	-90 000	0	0
	Utgående redovisat värde	112 500	135 000	0	0
Not 12	Byggnader och mark	Koncernen		Moderbolaget	
		2022-12-31	2021-12-31	2022-12-31	2021-12-31
	Ingående anskaffningsvärde	33 853 580	33 588 866	21 180 700	20 452 649
	Inköp	68 244	582 441	0	728 051
	Försäljningar/utrangeringar	-105 909	-317 727	0	0
	Utgående ackumulerade anskaffningsvärden	33 815 915	33 853 580	21 180 700	21 180 700
	Ingående avskrivningar	-3 622 112	-2 906 751	-2 408 657	-1 743 169
	Årets avskrivningar	-861 188	-715 361	-665 488	-665 488
	Utgående ackumulerade avskrivningar	-4 483 300	-3 622 112	-3 074 145	-2 408 657
	Utgående redovisat värde	29 332 615	30 231 468	18 106 555	18 772 043
	Redovisat värde byggnader	20 268 098	20 883 605	12 736 519	13 205 141
	Redovisat värde markanläggningar	1 256 917	1 453 783	1 256 917	1 453 783
	Redovisat värde mark	7 807 600	7 894 080	4 113 119	4 113 119
		29 332 615	30 231 468	18 106 555	18 772 043
Not 13	Förbättringsutgifter på annans fastighet	Koncernen		Moderbolaget	
		2022-12-31	2021-12-31	2022-12-31	2021-12-31
	Ingående anskaffningsvärde	1 433 199	1 339 199	0	0
	Omklassificering	0	94 000	-	-
	Utgående ackumulerade anskaffningsvärden	1 433 199	1 433 199	0	0
	Ingående avskrivningar	-723 723	-609 763	0	0
	Årets avskrivningar	-71 660	-71 660	0	0
	Omklassificering	0	-42 300	-	-
	Utgående ackumulerade avskrivningar	-795 383	-723 723	0	0
	Utgående redovisat värde	637 816	709 476	0	0

**Parkallén Invest AB**

Org.nr. 556770-7988

**NOTER****Not 14 Inventarier, verktyg och installationer**

	Koncernen		Moderbolaget	
	2022-12-31	2021-12-31	2022-12-31	2021-12-31
Ingående anskaffningsvärde	10 876 561	9 753 856	2 218 828	1 833 829
Inköp	397 550	1 013 208	0	384 999
Försäljningar/utrangeringar	-397 739	0	0	0
Omklassificeringar	0	109 497	0	0
Utgående ackumulerade anskaffningsvärden	10 876 372	10 876 561	2 218 828	2 218 828
Ingående avskrivningar	-7 076 132	-5 591 812	-1 203 630	-869 324
Försäljningar/utrangeringar	381 089	0	0	0
Omklassificeringar	0	-53 719	0	0
Årets avskrivningar	-1 026 655	-1 430 601	-130 704	-334 306
Utgående ackumulerade avskrivningar	-7 721 698	-7 076 132	-1 334 334	-1 203 630
Utgående redovisat värde	3 154 674	3 800 429	884 494	1 015 198

**Not 15 Andelar i koncernföretag**

		2022-12-31	2021-12-31
Företag	Säte	Antal/Kap. andel %	Redovisat värde
Organisationsnummer			2022-12-31
Moderbolaget			2021-12-31
<b>Företag</b>		<b>Antal/Kap. andel %</b>	<b>Redovisat värde</b>
<b>Organisationsnummer</b>	<b>Säte</b>	<b>andel %</b>	<b>Redovisat värde</b>
Nomvula AB		1 000	0
556812-8317	Malmö	100,00%	
Godiva AB		6 595	116 072
556498-5553	Lund	98,00%	116 072
Parkallén Group AB		900 000	3 735 000
556948-3208	Lomma	90,00%	2 735 000
Utmaningarnas hus i Malmö AB		7 329	2 911 050
556681-3159	Malmö	57,75%	2 911 050
Fässbergs Elektriska AB		800	6 654 150
556153-7308	Mölnådal	80,00%	6 654 150
Kinna El & Tele AB		1 000	18 100 000
556482-5288	Örby	100,00%	18 100 000
Innovationskonsult Lundholm AB		860	86 000
556228-9032	Stockholm	100,00%	86 000
Elgruppen Väst AB		1 500	6 121 515
556661-1934	Borås	100,00%	6 121 515
			37 723 787
			36 723 787
<b>Uppgifter om eget kapital och resultat</b>		<b>Eget kapital</b>	<b>Resultat</b>
Nomvula AB		-665 714	-500
Godiva AB		-17 482 337	-2 983 622
Parkallén Group AB		3 758 797	81 502
Utmaningarnas hus i Malmö AB		3 773 976	1 634 452
Fässbergs Elektriska AB		2 349 958	1 958 170
Kinna El & Tele AB		2 498 680	22 763
Innovationskonsult Lundholm AB		1 342 562	-170 129
Elgruppen Väst AB		239 012	-3 943

**Parkallén Invest AB**

Org.nr. 556770-7988

**NOTER****Not 16 Andelar i intresseföretag och gemensamt styrda företag  
Moderbolaget**

			2022-12-31	2021-12-31
Företag	Säte	Antal/Kap. andel %	Redovisat värde	Redovisat värde
Organisationsnummer				
Östanbäcks Timmerhus AB	Junsele	520	2 280 000	2 780 000
556641-2218		34,37%		
Quickcool AB i konkurs	Lund	20 264 481	0	0
556639-3913		0%		
Teamtastic Malmö AB	Malmö	38 006	462 620	462 620
559034-2787		25,17%		
Teamfabriken Göteborg AB	Göteborg	2 450	750 000	0
559379-0552		30,61%		
Teamtastic Göteborg AB	Göteborg	38 333	689 997	689 997
559146-4341		22,99%		
			<u>4 182 617</u>	<u>3 932 617</u>
Uppgifter om eget kapital och resultat			<b>Eget kapital</b>	<b>Resultat</b>
Östanbäcks Timmerhus AB			3 452 377	-79 458
Teamtastic Malmö AB			3 147 702	546 756
Teamfabriken Göteborg AB			1 429 539	-45 461
Teamtastic Göteborg AB			125 653	463 618

**Not 17 Andra långfristiga värdepappersinnehav  
Koncernen**

		2022-12-31	2021-12-31
Ingående anskaffningsvärde		1 470 854	3 014 593
Försäljningar/utrangeringar		<u>35 999</u>	<u>-1 543 739</u>
Utgående ackumulerade anskaffningsvärden		<u>1 506 853</u>	<u>1 470 854</u>
Utgående redovisat värde		1 506 853	1 470 854
<b>Moderbolaget</b>		<b>2022-12-31</b>	<b>2021-12-31</b>
Ingående anskaffningsvärde		1 083 034	2 626 773
Försäljningar/utrangeringar		<u>-144 001</u>	<u>-1 543 739</u>
Utgående ackumulerade anskaffningsvärden		<u>939 033</u>	<u>1 083 034</u>
Utgående redovisat värde		939 033	1 083 034

**Not 18 Andra långfristiga fordringar  
Koncernen**

		2022-12-31	2021-12-31
Ingående anskaffningsvärde		9 339 648	2 137 458
Nya lån		89 416	7 779 648
Amorteringar		<u>0</u>	<u>-577 458</u>
Utgående ackumulerade anskaffningsvärden		<u>9 429 064</u>	<u>9 339 648</u>
Utgående redovisat värde		9 429 064	9 339 648
<b>Moderbolaget</b>		<b>2022-12-31</b>	<b>2021-12-31</b>
Ingående anskaffningsvärde		9 213 648	1 610 000
Nya lån		89 416	7 653 648
Amorteringar		<u>0</u>	<u>-50 000</u>
Utgående ackumulerade anskaffningsvärden		<u>9 303 064</u>	<u>9 213 648</u>
Utgående redovisat värde		9 303 064	9 213 648

2023102005565

**NOTER**

2023102005364

Not 19	Förutbetalda kostnader och upplupna intäkter	Koncernen		Moderbolaget	
		2022-12-31	2021-12-31	2022-12-31	2021-12-31
	Upplupna ränteintäkter	21 000	345 862	1 116 219	1 117 219
	Övriga upplupna intäkter	365 985	603 162	2 142 573	1 034 161
	Förutbetalda hyra och leasingkostnader	1 005 289	1 118 283	305 874	214 730
	Övriga förutbetalda kostnader	1 994 101	1 344 921	45 333	0
		<u>3 386 375</u>	<u>3 412 228</u>	<u>3 609 999</u>	<u>2 366 110</u>

Not 20	Upplysningar om aktiekapital	Antal aktier		Kvotvärde per aktie
	Antal/värde vid årets ingång		5 000	100,00
	Antal/värde vid årets utgång		5 000	100,00

Not 21	Uppskjuten skatt Koncernen	2022-12-31		
		Temporär skillnad	Uppskjuten skattefordran	Uppskjuten skatteskuld
	Byggnader och mark	6 216 039	<u>0</u>	<u>1 280 504</u>
			0	1 280 504

		2021-12-31		
		Temporär skillnad	Uppskjuten skattefordran	Uppskjuten skatteskuld
	Byggnader och mark	6 328 248	<u>0</u>	<u>1 354 245</u>
			0	1 354 245

Not 22	Långfristiga skulder	Koncernen		Moderbolaget	
		2022-12-31	2021-12-31	2022-12-31	2021-12-31
	Skulder till kreditinstitut				
	Amortering inom 2 till 5 år	<u>13 936 886</u>	<u>14 945 130</u>	<u>7 987 500</u>	<u>8 562 500</u>
		13 936 886	14 945 130	7 987 500	8 562 500
	Övriga långfristiga skulder				
	Amortering inom 2 till 5 år	<u>11 103 753</u>	<u>8 348 753</u>	<u>0</u>	<u>0</u>
		11 103 753	8 348 753	0	0

Not 23	Upplupna kostnader och förutbetalda intäkter	Koncernen		Moderbolaget	
		2022-12-31	2021-12-31	2022-12-31	2021-12-31
	Upplupna personalkostnader	5 738 760	5 849 553	351 895	174 778
	Övriga upplupna kostnader	<u>4 745 947</u>	<u>5 856 574</u>	<u>398 360</u>	<u>291 861</u>
		10 484 707	11 706 127	750 255	466 639

LD

**NOTER**

**Not 24 Disposition av vinst eller förlust**

Förslag till disposition av bolagets vinst

Till årsstämman förfogande står  
balanserad vinst

85 694 189

årets vinst

2 846 059

88 540 248

Styrelsen föreslår att  
i ny räkning överföres

88 540 248

88 540 248

**Not 25 Ställda säkerheter**

**Koncernen**

**Moderbolaget**

**2022-12-31**

**2021-12-31**

**2022-12-31**

**2021-12-31**

Fastighetsinteckningar

18 472 500

18 472 500

12 187 500

12 187 500

Företagsinteckningar

5 700 000

5 700 000

0

0

Pantsatta aktier i dotterbolag

0

0

24 754 150

24 754 150

Summa ställda säkerheter

24 172 500

24 172 500

36 941 650

36 941 650

**Skulder för vilka säkerheter ställts**

**Not 26 Eventualförpliktelser**

**Koncernen**

**Moderbolaget**

**2022-12-31**

**2021-12-31**

**2022-12-31**

**2021-12-31**

Borgensåtaganden

0

0

750 000

3 750 000

Fullföljandegarantier

1 730 500

2 030 250

0

0

Kapitaltäckningsgaranti

0

0

0

4 500 000

1 730 500

2 030 250

750 000

8 250 000

**Not 27 Väsentliga händelser efter räkenskapsårets slut**

Evenemangsverksamhet inom Koncernens har återhämtat sig efter Covid-nedstängningen. Utvecklingen under 2023 har varit mycket bra och om inga nya pandemier dyker upp så kommer 2023 bli ett bra år. Investering har gjorts i ytterligare ett evenemangscenter i Göteborg som öppnades under 2022.

Koncernens elinstallationsverksamhet har under året 2022 haft en varierande utveckling i respektive bolag. Starten på 2023 har varit bra och omorganisationen under 2021-2022 är genomförd och får fullt genomslag under 2023.

Värdepappersmarknadens utveckling under 2023 är svår att förutsäga men bolagets har intressant positioner som kan ge bra utfall under 2023.

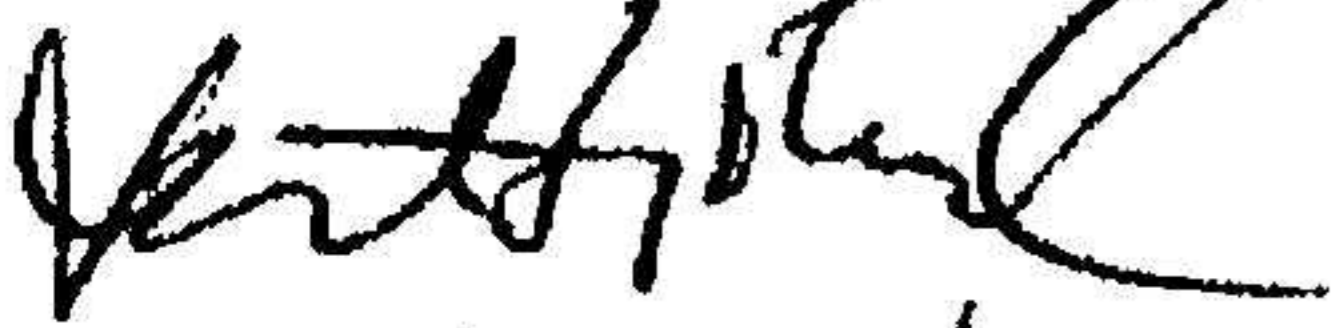
**Not 28 Definition av nyckeltal**

Soliditet  
Justerat eget kapital i procent av balansomslutning

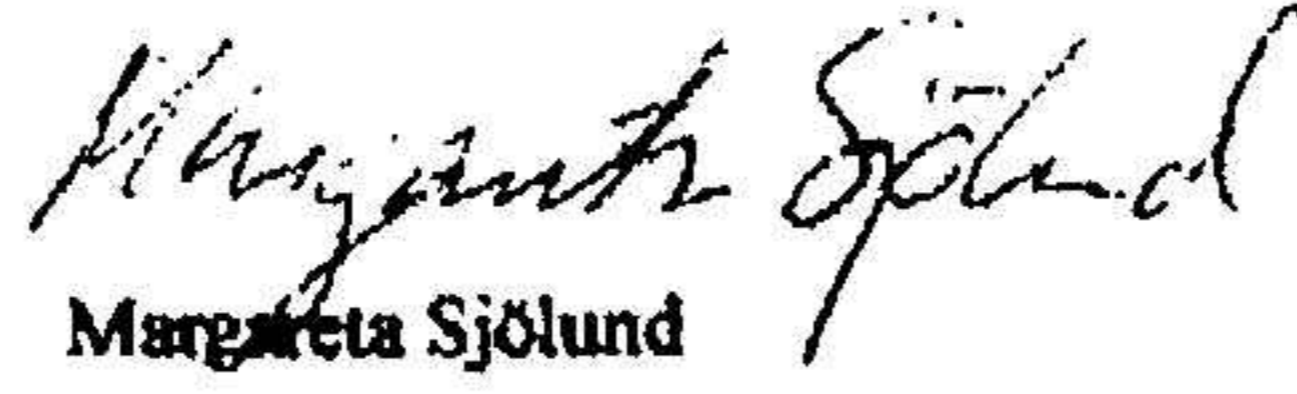
**NOTER**

2023102005366

Bjurred, 2023-10-13



Lennart Sjölund



Margareta Sjölund



Olof Sjölund  
Verkställande direktör

Min revisionsberättelse har lämnats den

13/10-2023



Mats-Ake Andersson  
Auktoriserad revisor

## REVISIONSBERÄTTELSE

TILL BOLAGSSTÄMMAN I PARKALLÉN INVEST AB

ORG.NR. 556770-7988

### Rapport om årsredovisningen och koncernredovisningen

#### Uttalanden

Jag har utfört en revision av årsredovisningen och koncernredovisningen för Parkallén Invest AB för år 2022.

Enligt min uppfattning har årsredovisningen och koncernredovisningen upprättats i enlighet med årsredovisningslagen och ger en i alla väsentliga avseenden rättvisande bild av moderbolagets och koncernens finansiella ställning per den 31 december 2022 och av dessas finansiella resultat och kassaflöde för året enligt årsredovisningslagen. Förvaltningsberättelsen är förenlig med årsredovisningens och koncernredovisningens övriga delar.

Jag tillstyrker därför att bolagsstämman fastställer resultaträkningen och balansräkningen för moderbolaget och för koncernen.

#### Grund för uttalanden

Jag har utfört revisionen enligt International Standards on Auditing (ISA) och god revisionssed i Sverige. Mitt ansvar enligt dessa standarder beskrivs närmare i avsnittet "Revisorns ansvar". Jag är oberoende i förhållande till moderbolaget och koncernen enligt god revisorssed i Sverige och har i övrigt fullgjort mitt yrkesetiska ansvar enligt dessa krav.

Jag anser att de revisionsbevis jag har inhämtat är tillräckliga och ändamålsenliga som grund för mina uttalanden.

#### Styrelsens och verkställande direktörens ansvar

Det är styrelsen och verkställande direktören som har ansvaret för att årsredovisningen och koncernredovisningen upprättas och att de ger en rättvisande bild enligt årsredovisningslagen. Styrelsen och verkställande direktören ansvarar även för den interna kontroll som de bedömer är nödvändig för att upprätta en årsredovisning och koncernredovisning som inte innehåller några väsentliga felaktigheter, vare sig dessa beror på oegentligheter eller misstag.

Vid upprättandet av årsredovisningen och koncernredovisningen ansvarar styrelsen och verkställande direktören för bedömningen av bolagets och koncernens förmåga att fortsätta verksamheten. De upplyser, när så är tillämpligt, om förhållanden som kan påverka förmågan att fortsätta verksamheten och att använda antagandet om fortsatt drift. Antagandet om fortsatt drift tillämpas dock inte om styrelsen och verkställande direktören avser att likvidera bolaget, upphöra med verksamheten eller inte har något realistiskt alternativ till att göra något av detta.

#### Revisorns ansvar

Mina mål är att uppnå en rimlig grad av säkerhet om huruvida årsredovisningen och koncernredovisningen som helhet inte innehåller några väsentliga felaktigheter, vare sig dessa beror på

oegentligheter eller misstag, och att lämna en revisionsberättelse som innehåller mina uttalanden. Rimlig säkerhet är en hög grad av säkerhet, men är ingen garanti för att en revision som utförs enligt ISA och god revisionssed i Sverige alltid kommer att upptäcka en väsentlig felaktighet om en sådan finns. Felaktigheter kan uppstå på grund av oegentligheter eller misstag och anses vara väsentliga om de enskilt eller tillsammans rimligen kan förväntas påverka de ekonomiska beslut som användare fattar med grund i årsredovisningen och koncernredovisningen.

Som del av en revision enligt ISA använder jag professionellt omdöme och har en professionellt skeptisk inställning under hela revisionen. Dessutom:

- identifierar och bedömer jag riskerna för väsentliga felaktigheter i årsredovisningen och koncernredovisningen, vare sig dessa beror på oegentligheter eller misstag, utformar och utför granskningsåtgärder bland annat utifrån dessa risker och inhämtar revisionsbevis som är tillräckliga och ändamålsenliga för att utgöra en grund för mina uttalanden. Risken för att inte upptäcka en väsentlig felaktighet till följd av oegentligheter är högre än för en väsentlig felaktighet som beror på misstag, eftersom oegentligheter kan innefatta agerande i maskopi, förfalskning, avsiktliga utelämnanden, felaktig information eller åsidosättande av intern kontroll.
- skaffar jag mig en förståelse av den del av bolagets interna kontroll som har betydelse för min revision för att utforma granskningsåtgärder som är lämpliga med hänsyn till omständigheterna, men inte för att uttala mig om effektiviteten i den interna kontrollen.
- utvärderar jag lämpligheten i de redovisningsprinciper som används och rimligheten i styrelsens och verkställande direktörens uppskattningar i redovisningen och tillhörande upplysningar.
- drar jag en slutsats om lämpligheten i att styrelsen och verkställande direktören använder antagandet om fortsatt drift vid upprättandet av årsredovisningen och koncernredovisningen. Jag drar också en slutsats, med grund i de inhämtade revisionsbevisen, om huruvida det finns någon väsentlig osäkerhetsfaktor som avser sådana händelser eller förhållanden som kan leda till betydande tvivel om bolagets och koncernens förmåga att fortsätta verksamheten. Om jag drar slutsatsen att det finns en väsentlig osäkerhetsfaktor, måste jag i revisionsberättelsen fästa uppmärksamheten på upplysningarna i årsredovisningen och koncernredovisningen om den väsentliga osäkerhetsfaktorn eller, om sådana upplysningar är otillräckliga, modifiera uttalandet om årsredovisningen och koncernredovisningen. Mina slutsatser baseras på de revisionsbevis som inhämtas fram till datumet för revisionsberättelsen. Dock kan framtida händelser eller förhållanden göra att ett bolag och en koncern inte längre kan fortsätta verksamheten.

- utvärderar jag den övergripande presentationen, strukturen och innehållet i årsredovisningen och koncernredovisningen, däribland upplysningarna, och om årsredovisningen och koncernredovisningen återger de underliggande transaktionerna och händelserna på ett sätt som ger en rättvisande bild.
- inhämtar jag tillräckliga och ändamålsenliga revisionsbevis avseende den finansiella informationen i enheterna eller affärsaktiviteterna inom koncernen för att göra ett uttalande avseende koncernredovisningen. Jag ansvarar för styrning, övervakning och utförande av koncernrevisionen. Jag är ensam ansvarig för mina uttalanden.

Jag måste informera styrelsen om bland annat revisionens planerade omfattning och inriktning samt tidpunkten för den. Jag måste också informera om betydelsefulla iakttagelser under revisionen, däribland de eventuella betydande brister i den interna kontrollen som jag identifierat.

## Rapport om andra krav enligt lagar och andra författningar

### Uttalanden

Utöver min revision av årsredovisningen och koncernredovisningen har jag även utfört en revision av styrelsens och verkställande direktörens förvaltning för Parkallén Invest AB för år 2022 samt av förslaget till dispositioner beträffande bolagets vinst eller förlust.

Jag tillstyrker att bolagsstämman disponerar vinsten enligt förslaget i förvaltningsberättelsen och beviljar styrelsens ledamöter och verkställande direktören ansvarsfrihet för räkenskapsåret.

### Grund för uttalanden

Jag har utfört revisionen enligt god revisionssed i Sverige. Mitt ansvar enligt denna beskrivs närmare i avsnittet "Revisorns ansvar". Jag är oberoende i förhållande till moderbolaget och koncernen enligt god revisorssed i Sverige och har i övrigt fullgjort mitt yrkesetiska ansvar enligt dessa krav.

Jag anser att de revisionsbevis jag har inhämtat är tillräckliga och ändamålsenliga som grund för mina uttalanden.

### Styrelsens och verkställande direktörens ansvar

Det är styrelsen som har ansvaret för förslaget till dispositioner beträffande bolagets vinst eller förlust. Vid förslag till utdelning innefattar detta bland annat en bedömning av om utdelningen är försvarlig med hänsyn till de krav som bolagets och koncernens verksamhetsart, omfattning och risker ställer på storleken av bolagets och koncernens egna kapital, konsolideringsbehov, likviditet och ställning i övrigt.

Styrelsen ansvarar för bolagets organisation och förvaltningen av bolagets angelägenheter. Detta innefattar bland annat att fortlöpande bedöma bolagets och koncernens ekonomiska situation och att tillse att bolagets organisation är utformad så att bokföringen, medelsförvaltningen och bolagets ekonomiska angelägenheter i övrigt kontrolleras på ett betryggande sätt. Verkställande direktören ska sköta den löpande förvaltningen enligt styrelsens riktlinjer och anvisningar och bland annat vidta de åtgärder som är nödvändiga för att bolagets bokföring ska fullgöras i överensstämmelse med lag och för att medelsförvaltningen ska skötas på ett betryggande sätt.

### Revisorns ansvar

Mitt mål beträffande revisionen av förvaltningen, och därmed mitt uttalande om ansvarsfrihet, är att inhämta revisionsbevis för att med en rimlig grad av säkerhet kunna bedöma om någon styrelseledamot eller verkställande direktören i något väsentligt avseende:

- företagit någon åtgärd eller gjort sig skyldig till någon försummelse som kan föranleda ersättningsskyldighet mot bolaget, eller
- på något annat sätt handlat i strid med aktiebolagslagen, årsredovisningslagen eller bolagsordningen.

Mitt mål beträffande revisionen av förslaget till dispositioner av bolagets vinst eller förlust, och därmed mitt uttalande om detta, är att med rimlig grad av säkerhet bedöma om förslaget är förenligt med aktiebolagslagen.


Rimlig säkerhet är en hög grad av säkerhet, men ingen garanti för att en revision som utförs enligt god revisionssed i Sverige alltid kommer att upptäcka åtgärder eller försummelser som kan föranleda ersättningsskyldighet mot bolaget, eller att ett förslag till dispositioner av bolagets vinst eller förlust inte är förenligt med aktiebolagslagen.

Som en del av en revision enligt god revisionssed i Sverige använder jag professionellt omdöme och har en professionellt skeptisk inställning under hela revisionen. Granskningen av förvaltningen och förslaget till dispositioner av bolagets vinst eller förlust grundar sig främst på revisionen av räkenskaperna. Vilka tillkommande granskningsåtgärder som utförs baseras på min professionella bedömning med utgångspunkt i risk och väsentlighet. Det innebär att jag fokuserar granskningen på sådana åtgärder, områden och förhållanden som är väsentliga för verksamheten och där avsteg och överträdelser skulle ha särskild betydelse för bolagets situation. Jag går igenom och prövar fattade beslut, beslutsunderlag, vidtagna åtgärder och andra förhållanden som är relevanta för mitt uttalande om ansvarsfrihet. Som underlag för mitt uttalande om styrelsens förslag till dispositioner beträffande bolagets vinst eller förlust har jag granskat om förslaget är förenligt med aktiebolagslagen.

### Anmärkning

Årsredovisningen har inte upprättats i sådan tid att det varit möjligt att, enligt 7 kap. 10 § aktiebolagslagen, hålla årsstämma inom sex månader efter räkenskapsårets utgång.

Lund den 13/10 2023



Mats-Ake Andersson

Auktoriserad revisor

Fotokopieringsöverensstämmelse  
med originalet inlagas

0709-189678