

Årsredovisning
för
DealDoneGood AB
556915-7802


Räkenskapsåret

2021-12-01 - 2022-11-30

Fastställelseintyg

Undertecknad styrelseledamot i DealDoneGood AB intygar, dels att denna kopia av årsredovisningen stämmer överens med originalet, dels att resultaträkningen och balansräkningen i årsredovisningen har fastställts på årsstämman den 22 maj 2023. Årsstämman beslutade att godkänna styrelsens förslag till resultatdisposition.

Lidingö den 22 maj 2023



Märta Rydbeck

Styrelsen för DealDoneGood AB avger följande årsredovisning för räkenskapsåret 2021-12-01 - 2022-11-30.

Årsredovisningen är upprättad i svenska kronor, SEK. Om inte annat särskilt anges, redovisas alla belopp i hela kronor (kr). Uppgifter inom parentes avser föregående år.

Förvaltningsberättelse

Verksamheten

Allmänt om verksamheten

Bolaget, som registrerades den 18 december 2012 bedriver konsultverksamhet inom mediabranschen. Arbetet består av affärsutveckling, distributionstekniska frågor samt allmän rådgivning för kunders räkning såväl i Norden som internationellt.

Företaget har sitt säte i Lidingö.

Väsentliga händelser under räkenskapsåret

Från maj 2021-mars 2022 inkom ett större konsultuppdrag på 80% och det innebar ökad försäljning. Parallellt har även ett annat uppdrag fortlöpt som avslutades i oktober 2022. Det stora uppdraget avslutades i mars 2022, men försäljningen under 2023 beräknas ligga på samma nivå som 2022 då ett nytt uppdrag påbörjades i oktober 2022 som har innebär stor potential och stabilitet under hela 2023.


Se även noten avseende väsentliga händelser efter räkenskapsårets slut.

Flerårsöversikt (Tkr)	2021/22	2020/21	2019/20	2018/19
Nettoomsättning	1 603	1 078	416	1 303
Resultat efter finansiella poster	306	139	-122	-19
Soliditet (%)	26	34	28	36

För definitioner av nyckeltal, se Not 1 Redovisningsprinciper.

Förändringar i eget kapital

	Aktie- kapital	Balanserat resultat	Årets resultat	Totalt
Belopp vid årets ingång	50 000	108 745	124 045	282 790
Disposition enligt beslut av årsstämman:				
Utdelning		-232 000		-232 000
Balanseras i ny räkning		124 045	-124 045	0
Årets resultat			169 559	169 559
Belopp vid årets utgång	50 000	790	169 559	220 349



Resultatdisposition

Styrelsen föreslår att till förfogande stående vinstmedel (kronor):


balanserad vinst	790
årets vinst	169 559
	170 349

disponeras så att	
till aktieägare utdelas (2 000 kronor per aktie)	100 000
i ny räkning överföres	70 349
	170 349

Styrelsen föreslås bemyndigas att besluta om tidpunkt då utdelningen skall betalas.


Styrelsen anser att förslaget är förenligt med försiktighetsregeln i 17 kap. 3 § aktiebolagslagen enligt följande redogörelse: Styrelsens uppfattning är att vinstutdelningen är försvarlig med hänsyn till de krav verksamhetens art, omfattning och risk ställer på storleken på det egna kapitalet, bolagets konsolideringsbehov, likviditet och ställning i övrigt.

Företagets resultat och ställning i övrigt framgår av efterföljande resultat- och balansräkningar med noter.



Resultaträkning

	Not	2021-12-01 -2022-11-30	2020-12-01 -2021-11-30
Rörelseintäkter, lagerförändringar m. m.			
Nettoomsättning		1 603 361	1 077 944
Övriga rörelseintäkter		3 582	1
Summa rörelseintäkter, lagerförändringar m.m.		1 606 943	1 077 945
Rörelsekostnader			
Övriga externa kostnader		-224 674	-95 817
Personalkostnader	2	-1 074 385	-839 222
Övriga rörelsekostnader		-1 488	-3 413
Summa rörelsekostnader		-1 300 547	-938 452
Rörelseresultat		306 396	139 493
Finansiella poster			
Räntekostnader och liknande resultatposter		-256	-199
Summa finansiella poster		-256	-199
Resultat efter finansiella poster		306 140	139 294
Bokslutsdispositioner			
Förändring av periodiseringsfonder		-84 000	0
Summa bokslutsdispositioner		-84 000	0
Resultat före skatt		222 140	139 294
Skatter			
Skatt på årets resultat		-52 581	-15 249
Årets resultat		169 559	124 045



Balansräkning

Not

2022-11-30

2021-11-30

TILLGÅNGAR

Anläggningstillgångar

Finansiella anläggningstillgångar

Andra långfristiga värdepappersinnehav

3

100 000

0

Summa finansiella anläggningstillgångar

100 000

0

Summa anläggningstillgångar

100 000

0

Omsättningstillgångar

Kortfristiga fordringar

Kundfordringar

44 228

111 248

Övriga fordringar

0

50 000

Förutbetalda kostnader och upplupna intäkter

56 000

115 663

Summa kortfristiga fordringar

100 228

276 911

Kassa och bank

Kassa och bank

911 620

565 789

Summa kassa och bank

911 620

565 789

Summa omsättningstillgångar

1 011 848

842 700

SUMMA TILLGÅNGAR

1 111 848

842 700



Balansräkning

Not

2022-11-30

2021-11-30

EGET KAPITAL OCH SKULDER

Eget kapital

Bundet eget kapital

Aktiekapital

50 000

50 000

Summa bundet eget kapital

50 000

50 000

Fritt eget kapital

Balanserat resultat

790

108 746

Årets resultat

169 559

124 045

Summa fritt eget kapital

170 349

232 790

Summa eget kapital

220 349

282 790

Obeskattade reserver

Periodiseringsfonder

84 000

0

Summa obeskattade reserver

84 000

0

Kortfristiga skulder

Leverantörsskulder

83 341

31 474

Skatteskulder

42 776

10 170

Övriga skulder

669 382

506 266

Upplupna kostnader och förutbetalda intäkter

12 000

12 000

Summa kortfristiga skulder

807 499

559 910

SUMMA EGET KAPITAL OCH SKULDER

1 111 848

842 700

Noter

Not 1 Redovisningsprinciper

Allmänna upplysningar

Årsredovisningen är upprättad i enlighet med årsredovisningslagen och Bokföringsnämndens allmänna råd (BFNAR 2016:10) om årsredovisning i mindre företag.

Nyckeltalsdefinitioner

Nettoomsättning

Rörelsens huvudintäkter, fakturerade kostnader, sidointäkter samt intäktskorrigeringar.

Resultat efter finansiella poster

Resultat efter finansiella intäkter och kostnader men före bokslutsdispositioner och skatter.

Soliditet (%)

Justerat eget kapital (eget kapital och obeskattade reserver med avdrag för uppskjuten skatt) i procent av balansomslutning.

Not 2 Medelantalet anställda

	2021-12-01 -2022-11-30	2020-12-01 -2021-11-30
Medelantalet anställda	1	1

Not 3 Andra långfristiga värdepappersinnehav

	2022-11-30	2021-11-30
Inköp	100 000	0
Utgående ackumulerade anskaffningsvärden	100 000	0
Utgående redovisat värde	100 000	0


Not 4 Väsentliga händelser efter räkenskapsårets slut

2023 har börjat bra och det uppdrag som påbörjades i oktober 2022 har nu sen april 2023 växt till ett 80% uppdrag. Det är dock svårt att förutse konsekvenser av ränteökningar och ifall den allmänna konjunkturen stannar av under andra halvåret vilket skulle kunna få påverkan på uppdragets storlek.

Prognosen är att omsättningen dock ligger kvar på liknande nivå med ett positivt resultat även för 2023.

Undertecknade försäkrar härmed att årsredovisningen har upprättats i enlighet med årsredovisningslagen och god redovisningssed, att aktuella redovisningsnormer har tillämpats och att lämnade uppgifter stämmer med faktiska förhållanden.

Lidingö den 22 maj 2023



Märta Rydbeck