

ÅRSREDOVISNING

för

SPRINGHILL TEXTILE AB

Styrelsen och verkställande direktören för Springhill Textile AB får härmed avge årsredovisning för räkenskapsåret 2022-01-01--2022-12-31.

FÖRVALTNINGSBERÄTTELSE

Verksamheten

Springhill Textile AB är ett helägt dotterbolag till Springhill Holding AB, org nr 556720-6288, med säte i Helsingborg. Samtliga belopp redovisas i SEK.

Springhill Textile AB är per balansdagen moderbolag till Gripsholm Outlet i Lidköping AB, Brunnsbergs Socks & Underwear AB, Springhill Textile A/S, Springhill China Ltd samt Topeco AB.

Koncernredovisning presenteras i Springhill Holding AB.

Springhill koncernens verksamhet omfattar försäljning strumpor, undertrikå och hemtextil. Produkterna säljs huvudsakligen under varumärkena Softer days, Crossbow, Topeco, Noble House och Gripsholm, men även sk private label förekommer. Kunderna finns i hela Norden, och består av såväl dagligvaru- som fackhandel. Under varumärket Gutz hjälper Springhill idrottsföreningar och klasser att tjäna pengar.

Resultat och ställning

Nedan följer en översikt över bolagets utveckling de senaste fem åren redovisat i KSEK.

För nyckeltalsdefinitioner, se not 19.

	2022	2021	2020	2019	2018
Nettoomsättning	278 814	256 366	256 834	299 550	286 395
Resultat efter finansiella poster	-5 468	-1 202	13 010	643	-7 004
Balansomslutning	127 669	128 058	130 824	128 024	159 816
Soliditet	50%	54%	55%	48%	38%
Avkastning på sysselsatt kapital	4%	-1%	10%	1%	-5%
Avkastning på eget kapital efter skatt	1%	2%	16%	9%	-1%
Antal anställda				66	70

Under tecknad intygar jag med, dels att denna kopia av årsredovisningen överensstämmer med originalet, dels att resultat- och balansräkning fastställts på årsstämman

den 16/9 2023
Stämman beslöt tillika godkänna förslaget till resultatdisposition i förvaltningsberättelsen.

Styrelseledamot/VD

Utfall 2022

Under 2022 ökar vi omsättningen inom de flesta av våra försäljningskanaler. Dessa volymökningar är tillräckliga för att lyfta bruttovinsten i jämförelse med 2021 trots att marginalerna försämrats. Dessa lägre marginaler kan i stort sett helt och hållet härledas till den svaga svenska kronan.

Fraktkostnaderna har kommit ner under året, men 2022 präglades av en stor osäkerhet kring ledtider på att få hem varor. För att säkerställa tillgång på våra basvaror har vi därför under året ökat våra lagernivåer.

Under 2022 har vi på allvar startat med att bygga vårt varumärke Softer days, främst via SoMe. Vi har genomdrivit ett antal kampanjer som fallit mycket väl ut, och vår marknadsandel inom DVH har ökat. Vi har under året också investerat i våra B2B webbbutiker. Lansering skedde i slutet av året och webbbutikerna visar en mycket positiv utveckling och vi tror att detta är ett viktigt steg för att fortsätta överträffa våra kunders förväntningar på oss.

Förväntad framtida utveckling samt risker och osäkerhetsfaktorer

2023 har börjat mycket positivt, och vi ser en god orderingång från viktiga kunder. Vi har också genomfört en del omorganisationer som kommer att innebära kostnadsbesparingar för bolaget.


I slutet av 2023 kommer vi att flytta från våra nuvarande lokaler på Berga till nybyggda sådana på Ramlösa i södra Helsingborg.

Valutans påverkan på lönsamheten är alltid en osäkerhetsfaktor i ett företag som köper och säljer i olika valutor och vid olika tidpunkter. Vår förmåga att säkerställa en bra marginal och lagernivå kommer att vara avgörande för vår framgång.

	Aktie- kapital	Reserv- fond	Balanserad vinst	Årets vinst	Totalt
Vid årets ingång	5 000 000	1 000 000	51 200 857	1 616 633	58 817 490
Disp enligt stämma	-	-	1 616 633	-1 616 633	-
Årets resultat	-	-	-	-911 399	-911 399
Vid årets utgång	5 000 000	1 000 000	52 817 490	-911 399	57 906 091

Förslag till vinstdisposition

Till årsstämmans förfogande står följande vinstmedel:




SPRINGHILL TEXTILE AB
Org nr 556402-9212

Balanserad vinst	52 817 490
Årets resultat	<u>-911 399</u>
Kronor	51 906 091

Styrelsen och verkställande direktören föreslår att ovanstående vinstmedel disponeras enligt följande:

Balanseras i ny räkning	51 906 091
Kronor	<u>51 906 091</u>

2023062610833



RESULTATRÄKNING

	Not	<u>2022</u>	<u>2021</u>
Nettoomsättning	1,3	278 813 778	256 365 626
Kostnad för sålda varor		-188 045 917	-167 784 694
Bruttoresultat		90 767 861	88 580 932
Försäljningskostnader		-53 698 422	-45 432 170
Administrationskostnader		-47 633 215	-45 103 546
Övriga rörelseintäkter	2	5 659 953	1 111 230
		<u>-95 671 684</u>	<u>-89 424 486</u>
Rörelseresultat	3,4,5,8,16,17	-4 903 823	-843 554
Resultat från finansiella poster:			
Resultat från andelar i koncernföretag		-	-
Övriga ränteintäkter		50 834	63 552
Övriga räntekostnader		-614 606	-421 612
		<u>-563 772</u>	<u>-358 060</u>
Resultat efter finansiella poster		-5 467 595	-1 201 614
Bokslutsdispositioner	6	4 208 462	3 906 499
Skatt på årets resultat	7	347 734	-1 088 252
Årets resultat		-911 399	1 616 633



BALANSRÄKNING

Not 2022-12-31 2021-12-31

TILLGÅNGAR

Anläggningstillgångar

Materiella anläggningstillgångar

Inventarier

8	751 354	916 696
	<hr/>	<hr/>
	751 354	916 696

Finansiella anläggningstillgångar

Aktier i dotterbolag

9	4 556 172	4 556 172
---	-----------	-----------

Uppskjuten skattefordran

	160 923	-
	<hr/>	<hr/>
	4 717 095	4 556 172

Summa anläggningstillgångar

5 468 449	5 472 868
------------------	------------------

Omsättningstillgångar

Varulager m.m

Handelsvaror

81 759 517	58 560 888
<hr/>	<hr/>
81 759 517	58 560 888

Kortfristiga fordringar

Kundfordringar

23 350 009	28 757 674
------------	------------

Fordran på koncernbolag

-	2 763 294
---	-----------

Övriga fordringar

10	2 463 188	2 268 179
----	-----------	-----------

Förutbetalda kostnader och upplupna intäkter

11	3 729 032	3 650 315
	<hr/>	<hr/>
	29 542 229	37 439 462

Kassa och bank

11 281 408	26 584 734
------------	------------

Summa omsättningstillgångar

122 583 154	122 585 084
--------------------	--------------------

SUMMA TILLGÅNGAR

128 051 603	128 057 952
--------------------	--------------------



BALANSRÄKNING, forts

2023062610856

Eget kapital	12		
<i>Bundet eget kapital</i>			
Aktiekapital		5 000 000	5 000 000
Reservfond		1 000 000	1 000 000
		<hr/>	<hr/>
		6 000 000	6 000 000
<i>Fritt eget kapital</i>			
Balanserad vinst		52 817 491	51 200 857
Årets vinst		-911 399	1 616 633
		<hr/>	<hr/>
		51 906 092	52 817 490
Summa eget kapital		57 906 092	58 817 490
Obeskattade reserver	13	8 258 464	12 466 926
Långfristiga skulder			
Skulder till kreditinstitut		-	-
		<hr/>	<hr/>
Summa långfristiga skulder		0	0
Kortfristiga skulder			
Leverantörsskulder		25 633 440	23 249 476
Skatteskuld		-	1 545 714
Skuld till koncernföretag		18 055 771	13 525 250
Övriga skulder		3 070 580	3 172 930
Upplupna kostnader och förutbetalda intäkter	14	15 127 256	15 280 166
		<hr/>	<hr/>
Summa kortfristiga skulder		61 887 047	56 773 536
SUMMA EGET KAPITAL OCH SKULDER		128 051 603	128 057 952



Handwritten signature or initials.

KASSAFLÖDESANALYS

2023062610857

	<u>2022</u>	<u>2021</u>
Den löpande verksamheten		
Resultat efter finansiella poster	-5 467 595	-1 201 614
Justeringar för poster som inte ingår i kassaflödet:	-	-
Avskrivningar	378 316	399 245
	<u>-5 089 279</u>	<u>-802 369</u>
Betald inkomstskatt	347 734	-1 088 252
	<u>-4 741 545</u>	<u>-1 890 621</u>
Kassaflöde från den löpande verksamheten före förändring av rörelsekapitalet		
Förändringar i rörelsekapital		
Ökning av varulager	23 198 629	-5 528 564
Minskning av kortfristiga fordringar	7 897 233	2 298 112
Ökning av kortfristiga skulder	5 113 511	2 023 484
	<u>31 467 828</u>	<u>-3 097 589</u>
Kassaflöde från löpande verksamheten		
Investeringsverksamheten		
Förvärv av anläggningstillgångar	-212 973	-850 425
Likvidation av dotterbolag	-	-
	<u>-212 973</u>	<u>-850 425</u>
Kassaflöde från investeringsverksamheten		
Finansieringsverksamheten		
Erhållet koncernbidrag	-	-2 500 000
	<u>-</u>	<u>- 2 500 000</u>
Kassaflöde från finansieringsverksamheten		
Årets kassaflöde	31 254 855	-6 448 014
Likvida medel vid årets början	26 584 734	33 032 748
Likvida medel vid årets slut	57 839 589	26 584 734

REDOVISNINGS- OCH VÄRDERINGSPRINCIPER

Årsredovisningen har upprättats enligt årsredovisningslagen (1995:1554) och BFNAR 2012:1 Årsredovisning och koncernredovisning (K3):

Allmänt

Tillgångar och skulder har värderats till anskaffningsvärde om inget annat anges nedan.

Koncernredovisning

Koncernredovisning upprättas ej av Springhill Textile AB med hänvisning till Årsredovisningslagen kapitel 7.2.

Koncernredovisning presenteras i Springhill Holding AB.

Intäktsredovisning

Försäljning av varor

Intäkten redovisas till verkligt värde av vad som erhållits eller kommer att erhållas. Vid försäljning av varor redovisas normalt inkomsten som intäkt när de väsentliga förmåner och risker som är förknippade med ägandet av varan har överförts till köparen. Avdrag görs för lämnade rabatter.

Värdering av varulager

Varulagret har värderats till det lägsta av anskaffningskostnaden enligt den s.k. först in-, först ut-principen (FIFU) och nettoförsäljningsvärdet. För inkurans har betryggande reserver ställts.

Anläggningstillgångar

Materiella anläggningstillgångar redovisas till anskaffningsvärde minskat med ackumulerade avskrivningar och eventuella nedskrivningar. Avskrivning på inventarier sker enligt plan. Detta innebär att anläggningarnas anskaffningsvärden avskrivs under de för tillgångarna beräknade nyttjandeperiod. Följande avskrivnings-satser har tillämpats:

Bilar	33 %
Datainventarier	20 %
Övriga inventarier	10 - 15 %

Redovisning av leasingavtal

Samtliga leasingavtal, såväl finansiella som operationella, redovisas som operationella leasingavtal.

Fordringar, skulder och avsättningar

Om inget annat anges ovan värderas kortfristiga fordringar till det lägsta av dess anskaffningsvärde och det belopp varmed de beräknas bli reglerade. Skulder och avsättningar värderas till de belopp varmed de beräknas bli reglerade. Övriga tillgångar redovisas till anskaffningsvärde om inget annat anges ovan.

Ersättningar till anställda


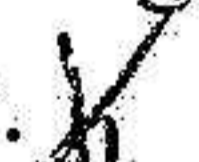
Ersättningar till anställda avser alla typer av ersättningar som företaget lämnar till de anställda. Företagets ersättningar innefattar bland annat löner, betald semester, betald frånvaro, bonus och ersättningar efter avslutad anställning (pensioner). Redovisning sker i takt med intjänandet. Ersättningar till anställda efter avslutad anställning avser avgiftsbestämda eller förmånsbestämda pensionsplaner. Som avgiftsbestämda planer klassificeras planer där fastställda avgifter betalas och det inte finns förpliktelser, vare sig legala eller informella, att betala något ytterligare, utöver dessa avgifter. Övriga planer klassificeras som förmånsbestämda pensionsplaner. Företaget har inga övriga långfristiga ersättningar till anställda.


Företaget har endast avgiftsbestämda pensionsplaner. Utgifter för avgiftsbestämda planer redovisas som en kostnad under den period de anställda utför de tjänster som ligger till grund för förpliktelsen.

Finansiella instrument

Finansiella instrument värderas utifrån anskaffningsvärdet.

Bedömningar och uppskattningar

Följande av styrelsens bedömningar har en betydande effekt på redovisade belopp i årsredovisningen: Vid inkuransberäkning av varulager har bolaget antagit regler för individuell nedskrivning av varulager.  



NOTER

Not 1 Nettoomsättningens fördelning

	Nettoomsättning	
	2022	2021
Sverige	168 931 565	162 164 164
Övriga Norden	109 860 472	94 189 985
Övriga marknader	21 741	11 478
Summa	278 813 778	256 365 627

Not 2 Övriga rörelseintäkter

	2022	2021
Ersättning för korttidsarbete	3 806 655	-
Hysesintäkter	1 424 759	777 128
Övrigt	428 539	334 102
	5 659 953	1 111 230

Not 3 Inköp och försäljning mellan koncernföretag


Till Springhill Textile A/S har fakturerats 23 481 535 kronor för varor och tjänster (f.å. 20 166 075).

Till Topeco AB har fakturerats 0 kronor för tjänster (f.å. 0).

Till Gripsholm Outlet i Lidköping AB har fakturerats 0 kronor (f.å. 0).

Från Springhill China Ltd har inköpts tjänster för 2 917 367 kronor (f.å. 2 711 037). Ingen försäljning har skett till detta bolag.

Till övrigt dotterbolag har varken under räkenskapsåret 2022 eller 2021 några debiteringar gjorts.



Not 4 Medelantalet anställda

	2022		2021	
	Totalt	Varav kvinnor	Totalt	Varav kvinnor
Springhill Textile AB	68	47	75	53

Ovanstående avser det genomsnittliga förhållandet under räkenskapsåret.

Fördelning mellan kvinnor och män i ledande befattningar

Befattning	2022		2021	
	Män	Kvinnor	Män	Kvinnor
Styrelseledamöter	2	3	1	3
VD	0	1	0	1
Försäljningschefer	2	1	2	1

Not 5 Löner, andra ersättningar och sociala kostnader

	2022		2021	
	Löner och andra ersättningar	Sociala kostnader	Löner och andra ersättningar	Sociala kostnader
Springhill Textile AB	38 125 450	11 621 844	36 972 641	11 627 861
varav pensionskostnader		4 569 406		4 421 033

Löner och andra ersättningar fördelade mellan styrelseledamöter m fl och anställda.

	2022		2021	
	Styrelse och VD	Övriga anställda	Styrelse och VD	Övriga anställda
Springhill Textile AB	1 416 000	36 709 450	1 377 916	35 594 725

Av bolagets pensionskostnader avser 389 186 kronor (f.å. 402 600) styrelse och VD. Statliga bidrag har erhållits med 271 320 kronor (f.å 441 984)

Not 6 Bokslutsdispositioner

	2022	2021
Förändring av periodiseringsfond	4 221 168	6 285 925
Förändring av ack överavskrivningar	-12 706	120 574
Lämnat koncernbidrag	-	-2 500 000
	4 208 462	3 906 499

Not 7 Skatt på årets resultat

	2022	2021
Aktuell skattekostnad	-360 484	1 069 028
Skatt på schablonränta p-fond	12 750	19 224
	-347 734	1 088 252

Not 8 Inventarier

	2022	2021
Ingående ack anskaffningsvärde	18 514 486	17 664 061
Inköp	212 973	850 425
Försäljningar/utrangeringar	-	-
Utgående ack anskaffn värden	18 727 459	18 514 486
Ingående ack avskrivningar	17 597 789	17 198 545
Årets avskrivningar	378 316	399 245
Försäljningar/utrangeringar	-	-
Utgående ack avskrivningar	17 976 105	17 597 790
Planenligt restvärde	751 354	916 696
Ack överavskrivningar	101 302	88 596
Bokfört värde	650 052	828 100

Fördelning av årets avskrivningar:

Funktion	2022	2021
Kostnad för sålda varor	161 744	182 206
Försäljningskostnader	142 554	139 334
Administrationskostnader	74 018	77 705
Totala avskrivningar	378 316	399 245

Not 9 Aktier i dotterbolag

	Kapital- andel	Rösträtts- andel	Antal aktier	Ansk v/ Bokf v	Eget kapital	Årets resultat
Brunnbergs Socks & Underwear AB	100%	100%	10 000	100 000	107 500	-6 250
Gripsholm Outlet i Lidköping AB	100%	100%	1 000	1	102 564	-6 250
Springhill Textile A/S	100%	100%	50	56 875	7 258 662	647 312
Springhill China Ltd	100%	100%	1 319 296	3 559 190	1 120 201	
Topeco AB	100%	100%	2 000	1 200 000	1 484 613	6 788
				4 556 172		

Uppgifter om dotterföretagens organisationsnummer och säte:

	Organisationsnummer	Säte
Brunnbergs Socks & Underwear AB	556511-9640	Helsingborg
Gripsholm Outlet i Lidköping AB	556812-9992	Helsingborg
Springhill Textile A/S	967978612	Fredrikstad, Norge
Topeco AB	556052-6518	Helsingborg
Springhill China Ltd	310115400293346	Shanghai

Not 10 Övriga fordringar

	2022	2021
Förskott till leverantörer	22 290	391 784
Skattekonton	1 916 699	1 788 485
Skattefordran	382 640	-
Övriga poster	141 559	87 909
	2 463 188	2 268 178

Not 11 Förutbetalda kostnader och upplupna intäkter

	2022	2021
Förutbetald lokalhyra	2 606 100	2 367 177
Övriga poster	1 122 932	1 283 138
	3 729 032	3 650 315

Not 12 Antal aktier

Antalet aktier	500 000
Kvotvärde	10 kr/st

Not 13 Obeskattade reserver

	<u>2022</u>	<u>2021</u>
Akkumulerade överavskrivningar	101 302	88 596
Periodiseringsreserv		
- Avsättning 2017	-	4 221 168
- Avsättning 2018	777 479	777 479
- Avsättning 2020	1 485 843	1 485 843
- Avsättning 2021	4 788 401	4 788 401
- Avsättning 2022	1 105 439	1 105 439
- Avsättning 2023	-	-
	<u>8 258 464</u>	<u>12 466 926</u>

Not 14 Upplupna kostnader och förutbetalda intäkter

	<u>2022</u>	<u>2021</u>
Semesterlöneskuld	5 812 762	6 574 814
Sociala avgifter	2 704 691	2 963 816
Bonus kunder	2 352 096	2 478 790
Provisionsskulder	1 120 845	1 245 088
Övriga poster	3 136 862	2 017 659
Totalt	<u>15 127 256</u>	<u>15 280 167</u>

Not 15 Ställda säkerheter och eventalförpliktelser


	<u>2022</u>	<u>2021</u>
Företagsinteckningar	50 000 000	50 000 000

Bolaget har en beviljad bankkredit om 20 000 000 (f.å. 20 000 000). Krediten är outnyttjad.

Några eventalförpliktelser föreligger ej

Not 16 Revisionsarvode

	<u>2022</u>	<u>2021</u>
Ernst & Young AB		
Revisionsarvode	124 600	155 000
Konsultation	-	20 370
Totalt	<u>124 600</u>	<u>175 370</u>



Not 17 Operationell leasing

Företaget redovisar samtliga leasingavtal, såväl finansiella som operationella, som operationella leasingavtal. Operationella leasingavtal redovisas som en kostnad linjärt över leasingperioden.

Leasingavgifter	2022	2021
Årets leasingavgifter	1 304 029	1 226 696
Ska betalas inom ett år	1 267 123	1 494 558
Ska betalas inom två till fem år	878 190	1 806 724

Not 18 Upplysningar om finansiella instrument

Säkringsredovisning

Koncernen tillämpar säkringsredovisning enligt BFNAR 2012:1 (K3) 11 kap. avseende terminskontrakt för valuta. Säkringsredovisning tillåter en redovisning där derivatet och den post eller transaktion som det är avsett att skydda redovisas i resultaträkningen samtidigt och på samma rad.

Not 19 Nyckeltalsdefinitioner

Soliditet definieras som förhållandet mellan justerat eget kapital och balansomslutningen.

Avkastning på sysselsatt kapital definieras som rörelseresultat i förhållande till genomsnittlig balansomslutning.

Avkastning på eget kapital definieras som årets resultat i förhållande till ingående eget kapital.


Not 20 Disposition av vinst

Till årsstämman förfogande står följande vinstmedel:

Balanserad vinst	52 817 490
Årets resultat	-911 399
Kronor	51 906 091

Styrelsen och verkställande direktören föreslår att ovanstående vinstmedel disponeras enligt följande:

Balanseras i ny räkning	51 906 091
Kronor	51 906 091



Not 21 Väsentliga händelser efter räkenskapsårets utgång

Några väsentliga händelser efter räkenskapsårets utgång har ej inträffat.

Helsingborg 2023-02-14



Jan Saur
Ordförande



Anna Holmberg
Verkställande direktör



Sara Rydingsvärd



Charlotte Saur Åkesson



Fredrik Wilhelmsson

Vår revisionsberättelse har lämnats 2023-02-15

ERNST & YOUNG AB



Lars Starck
Auktoriserad revisor



Building a better
working world

2023052610847
7480195905705

Revisionsberättelse

Till bolagsstämman i Springhill Textile Aktiebolag, org.nr 556402-9212

Rapport om årsredovisningen och koncernredovisningen

Uttalanden

Vi har utfört en revision av årsredovisningen och koncernredovisningen för Springhill Textile Aktiebolag för räkenskapsåret 2022.

Enligt vår uppfattning har årsredovisningen och koncernredovisningen upprättats i enlighet med årsredovisningslagen och ger en i alla väsentliga avseenden rättvisande bild av moderbolagets och koncernens finansiella ställning per den 31 december 2022 och av dessas finansiella resultat och kassaflöden för året enligt årsredovisningslagen. Förvaltningsberättelsen är förenlig med årsredovisningens och koncernredovisningens övriga delar.

Vi tillstyrker därför att bolagsstämman fastställer resultaträkningen och balansräkningen för moderbolaget och koncernen.

Grund för uttalanden

Vi har utfört revisionen enligt International Standards on Auditing (ISA) och god revisionssed i Sverige. Vårt ansvar enligt dessa standarder beskrivs närmare i avsnittet *Revisorns ansvar*. Vi är oberoende i förhållande till moderbolaget och koncernen enligt god revisorssed i Sverige och har i övrigt fullgjort vårt yrkesetiska ansvar enligt dessa krav.

Vi anser att de revisionsbevis vi har inhämtat är tillräckliga och ändamålsenliga som grund för våra uttalanden.

Styrelsens ansvar

Det är styrelsen som har ansvaret för att årsredovisningen och koncernredovisningen upprättas och att de ger en rättvisande bild enligt årsredovisningslagen. Styrelsen ansvarar även för den interna kontroll som den bedömer är nödvändig för att upprätta en årsredovisning och koncernredovisning som inte innehåller några väsentliga felaktigheter, vare sig dessa beror på oegentligheter eller misstag.

Vid upprättandet av årsredovisningen och koncernredovisningen ansvarar styrelsen för bedömningen av bolagets och koncernens förmåga att fortsätta verksamheten. Den upplyser, när så är tillämpligt, om förhållanden som kan påverka förmågan att fortsätta verksamheten och att använda antagandet om fortsatt drift. Antagandet om fortsatt drift tillämpas dock inte om styrelsen avser att likvidera bolaget, upphöra med verksamheten eller inte har något realistiskt alternativ till att göra något av detta.

Revisorns ansvar

Våra mål är att uppnå en rimlig grad av säkerhet om att årsredovisningen och koncernredovisningen som helhet inte innehåller några väsentliga felaktigheter, vare sig dessa beror på oegentligheter eller misstag, och att lämna en revisionsberättelse som innehåller våra uttalanden. Rimlig säkerhet är en hög grad av säkerhet, men är ingen garanti för att en revision som utförs enligt ISA och god revisionssed i Sverige alltid kommer att upptäcka en väsentlig felaktighet om en sådan finns. Felaktigheter kan uppstå på grund av oegentligheter eller misstag och anses vara väsentliga om de enskilt eller tillsammans rimligen kan förväntas påverka de ekonomiska beslut som användare fattar med grund i årsredovisningen och koncernredovisningen.

Som del av en revision enligt ISA använder vi professionellt omdöme och har en professionellt skeptisk inställning under hela revisionen. Dessutom:

- identifierar och bedömer vi riskerna för väsentliga felaktigheter i årsredovisningen och koncernredovisningen, vare sig dessa beror på oegentligheter eller misstag, utformar och utför granskningsåtgärder bland annat utifrån dessa risker och inhämtar revisionsbevis som är tillräckliga och ändamålsenliga för att utgöra en grund för våra uttalanden. Risken för att inte upptäcka en väsentlig felaktighet till följd av oegentligheter är högre än för en väsentlig felaktighet som beror på misstag, eftersom oegentligheter kan innefatta agerande i maskopi, förfalskning, avsiktliga utelämnanden, felaktig information eller åsidosättande av intern kontroll.
- skaffar vi oss en förståelse av den del av bolagets interna kontroll som har betydelse för vår revision för att utforma granskningsåtgärder som är lämpliga med hänsyn till omständigheterna, men inte för att uttala oss om effektiviteten i den interna kontrollen.
- utvärderar vi lämpligheten i de redovisningsprinciper som används och rimligheten i styrelsens uppskattningar i redovisningen och tillhörande upplysningar.
- drar vi en slutsats om lämpligheten i att styrelsen använder antagandet om fortsatt drift vid upprättandet av årsredovisningen och koncernredovisningen. Vi drar också en slutsats, med grund i de inhämtade revisionsbevisen, om det finns någon väsentlig osäkerhetsfaktor som avser sådana händelser eller förhållanden som kan leda till betydande tvivel om bolagets och koncernens förmåga att fortsätta verksamheten. Om vi drar slutsatsen att det finns en väsentlig osäkerhetsfaktor, måste vi i revisionsberättelsen fästa uppmärksamheten på upplysningarna i årsredovisningen och koncernredovisningen om den väsentliga osäkerhetsfaktorn eller, om sådana upplysningar är otillräckliga, modifiera uttalandet om årsredovisningen och koncernredovisningen. Våra slutsatser baseras på de revisionsbevis som inhämtas fram till datumet för revisionsberättelsen. Dock kan framtida händelser eller förhållanden göra att ett bolag och en koncern inte längre kan fortsätta verksamheten.
- utvärderar vi den övergripande presentationen, strukturen och innehållet i årsredovisningen och koncernredovisningen, däribland upplysningarna, och om årsredovisningen och koncernredovisningen återger de underliggande transaktionerna och händelserna på ett sätt som ger en rättvisande bild.
- inhämtar vi tillräckliga och ändamålsenliga revisionsbevis avseende den finansiella informationen för enheterna eller affärsaktiviteterna inom koncernen för att göra ett uttalande avseende koncernredovisningen. Vi ansvarar för styrning, övervakning och utförande av koncernrevisionen. Vi är ensamt ansvariga för våra uttalanden.

Vi måste informera styrelsen om bland annat revisionens planerade omfattning och inriktning samt tidpunkten för den. Vi måste också informera om betydelsefulla iakttagelser under revisionen, däribland de eventuella betydande brister i den interna kontrollen som vi identifierat.



Building a better
working world

2023062610848

Rapport om andra krav enligt lagar och andra författningar

Uttalanden

Utöver vår revision av årsredovisningen och koncernredovisningen har vi även utfört en revision av styrelsens förvaltning för Springhill Textile Aktiebolag för räkenskapsåret 2022 samt av förslaget till dispositioner beträffande bolagets vinst eller förlust.

Vi tillstyrker att bolagsstämman disponerar vinsten enligt förslaget i förvaltningsberättelsen och beviljar styrelsens ledamöter ansvarsfrihet för räkenskapsåret.

Grund för uttalanden

Vi har utfört revisionen enligt god revisionssed i Sverige. Vårt ansvar enligt denna beskrivs närmare i avsnittet *Revisorns ansvar*. Vi är oberoende i förhållande till moderbolaget och koncernen enligt god revisionsmed i Sverige och har i övrigt fullgjort vårt yrkesetiska ansvar enligt dessa krav.

Vi anser att de revisionsbevis vi har inhämtat är tillräckliga och ändamålsenliga som grund för våra uttalanden.

Styrelsens ansvar

Det är styrelsen som har ansvaret för förslaget till dispositioner beträffande bolagets vinst eller förlust. Vid förslag till utdelning innefattar detta bland annat en bedömning av om utdelningen är försvarlig med hänsyn till de krav som bolagets och koncernens verksamhetsart, omfattning och risker ställer på storleken av moderbolagets och koncernens egna kapital, konsolideringsbehov, likviditet och ställning i övrigt.

Styrelsen ansvarar för bolagets organisation och förvaltningen av bolagets angelägenheter. Detta innefattar bland annat att fortlöpande bedöma bolagets och koncernens ekonomiska situation och att tillse att bolagets organisation är utformad så att bokföringen, medelsförvaltningen och bolagets ekonomiska angelägenheter i övrigt kontrolleras på ett betryggande sätt.

Revisorns ansvar

Vårt mål beträffande revisionen av förvaltningen, och därmed vårt uttalande om ansvarsfrihet, är att inhämta revisionsbevis för att med en rimlig grad av säkerhet kunna bedöma om någon styrelseledamot i något väsentligt avseende:

- företagit någon åtgärd eller gjort sig skyldig till någon försummelse som kan föranleda ersättningsskyldighet mot bolaget, eller
- på något annat sätt handlat i strid med aktiebolagslagen, årsredovisningslagen eller bolagsordningen.

Vårt mål beträffande revisionen av förslaget till dispositioner av bolagets vinst eller förlust, och därmed vårt uttalande om detta, är att med rimlig grad av säkerhet bedöma om förslaget är förenligt med aktiebolagslagen,

Rimlig säkerhet är en hög grad av säkerhet, men ingen garanti för att en revision som utförs enligt god revisionsmed i Sverige alltid kommer att upptäcka åtgärder eller försummelser som kan föranleda ersättningsskyldighet mot bolaget, eller att ett förslag till dispositioner av bolagets vinst eller förlust inte är förenligt med aktiebolagslagen.

Som en del av en revision enligt god revisionsmed i Sverige använder vi professionellt omdöme och har en professionellt skeptisk inställning under hela revisionen. Granskningen av förvaltningen och förslaget till dispositioner av bolagets vinst eller förlust grundar sig främst på revisionen av räkenskaperna. Vilka tillkommande granskningsåtgärder som utförs baseras på vår professionella bedömning med utgångspunkt i risk och väsentlighet. Det innebär att vi fokuserar granskningen på sådana åtgärder, områden och förhållanden som är väsentliga för verksamheten och där avsteg och överträdelser skulle ha särskild betydelse för bolagets situation. Vi går igenom och prövar fattade beslut, beslutsunderlag, vidtagna åtgärder och andra förhållanden som är relevanta för vårt uttalande om ansvarsfrihet. Som underlag för vårt uttalande om styrelsens förslag till dispositioner beträffande bolagets vinst eller förlust har vi granskat om förslaget är förenligt med aktiebolagslagen.

Helsingborg den 15 februari 2023

Ernst & Young AB

Lars Starek

Auktoriserad revisor

ÅRSREDOVISNING
Springhill Holding AB

556720-6288

för räkenskapsåret 2022-01-01 – 2022-12-31

Undertecknad styrelseledamot i Springhill Holding AB intygar att resultaträkningen och balansräkningen i årsredovisningen har fastställts på årsstämman den 2023-02-16. Årsstämman beslutade att godkänna styrelsens förslag till hur vinsten ska disponeras.

Jag intygar också att innehållet i årsredovisningen och revisionsberättelsen stämmer överens med originalen.

Helsingborg 2023-03-13



Jan Saur

Årsredovisning och koncernredovisning

för räkenskapsåret 2022-01-01 - 2022-12-31

Styrelsen och verkställande direktören för Springhill Holding AB avger härmed följande årsredovisning och koncernredovisning.

Innehåll	Sida
Förvaltningsberättelse	2
Koncernen	
Resultaträkning	4
Balansräkning	5
Kassaflödesanalys	7
Moderföretaget	
Resultaträkning	8
Balansräkning	9
Kassaflödesanalys	11
Tilläggsupplysningar	
Redovisningsprinciper m.m.	12
Noter	13

Styrelsens säte: Helsingborg

Företagets redovisningsvaluta: Svenska kronor (SEK)

Förvaltningsberättelse

Information om verksamheten

Springhill-koncernens verksamhet omfattar försäljning av strumpor och undertrikå samt hemtextil. Produkterna säljs huvudsakligen under varumärkena Softer days, Crossbow, Topeco, Noble House och Gripsholm, men även sk private label förekommer. Kunderna finns i hela Norden, och består av såväl dagligvaru- som fackhandel. Under varumärket Gutz hjälper Springhill idrottsföreningar och klasser att tjäna pengar.

Under 2022 ökar vi vår omsättning inom de flesta av våra försäljningskanaler. Dessa volymökningar är tillräckliga för att lyfta bruttovinsten i jämförelse med 2021 trots att marginalerna försämrats. Dessa lägre marginaler kan i stort sett helt och hållet härledas till den svaga svenska kronan.

Fraktkostnaderna relaterade till hemtagning av varor har varit fortsatt höga men kommit ner en del under året. Räkenskapsåret har dock präglats av en stor osäkerhet kring ledtider på att få hem varor. För att säkerställa tillgången på våra basvaror har vi därför under året ökat våra lagernivåer.

Under 2022 har vi på allvar startat med att bygga vårt varumärke Softer days, främst via SoMe. Vi har genomdrivit ett antal kampanjer som fallit mycket väl ut och vår marknadsandel inom DVH har ökat. Vi har under året också investerat i våra B2B webbutiker. Lansering skedde i slutet av året och webbutikerna visar en mycket positiv utveckling. Vi tror att detta är ett viktigt steg för att fortsätta överträffa våra kunders förväntningar på oss.

Förväntad framtida utveckling samt risker och osäkerhetsfaktorer

År 2023 har börjat mycket positivt och vi ser en god ordergång från viktiga kunder. Vi har också genomfört en del omorganisationer som kommer innebära kostnadsbesparingar för bolaget.

I slutet av 2023 kommer vi flytta från våra nuvarande lokaler på Berga till nybyggda sådana på Ramlösa i södra Helsingborg.

Valutans påverkan på lönsamheten är alltid en osäkerhetsfaktor i ett företag som köper och säljer i olika valutor och vid olika tidpunkter. Vår förmåga att säkerställa en bra marginal och lagernivå kommer vara avgörande för vår framgång.

Användandet av finansiella instrument

I koncernen tillämpas terminssäkring av delar av valutaflödena.

Ägarförhållanden

Bolaget är helägt av styrelsen.

Flerårsöversikt koncernen*	2022	2021	2020	2019	2018
Nettoomsättning (tkr)	291 690	265 347	260 607	308 741	297 563
Resultat efter finansiella poster (tkr)	10 720	6 168	20 149	6 618	4 557
Rörelsemarginal (%)	3,7%	2,3%	7,4%	2,0%	-2,4%
Avkastning på eget kapital (%)	8,5%	4,3%	13,5%	5,1%	3,9%
Balansomslutning (tkr)	162 332	219 945	216 600	212 454	227 930
Soliditet (%)	62,7%	67,9%	65,9%	59,2%	52,2%
Antal anställda	81	89	79	77	89

Flerårsöversikt Moderföretaget*	2022	2021	2020	2019	2018
Nettoomsättning (tkr)	10 367	10 902	8 889	10 659	2 535
Resultat efter finansiella poster (tkr)	4 704	-1 064	-1 594	-393	68 884
Rörelsemarginal (%)	neg	neg	neg	neg	271,6%
Avkastning på eget kapital (%)	6,3%	neg	neg	neg	101,7%
Balansomslutning (tkr)	51 516	105 391	104 221	105 557	103 293
Soliditet (%)	90%	98%	97%	97%	99%
Antal anställda	2	3	2	2	2

Förslag till resultatdisposition

Styrelsen föreslår att till förfogande stående vinstmedel

Balanserat resultat	31 498 720
Årets resultat	5 671 294
	37 170 014

disponeras så att	
till aktieägare utdelas	0
i ny räkning överföres	37 170 014
	37 170 014

Förändring av eget kapital

<i>Koncernen</i>	Aktiekapital	Övrigt tillskjutet kapital	Annat eget kap. Inkl. årets res.	Minoritets-intresse	Totalt
Ingående balans 2021-01-01	10 000 000	0	132 742 743	0	142 742 743
Lämnad utdelning	0	0		0	0
Omräkningsdifferenser	0	0	657 460	0	657 460
Årets resultat	0	0	5 909 250	0	5 909 250
Utgående balans 2021-12-31	10 000 000	0	139 309 453	0	149 309 453
Lämnad utdelning	0	0	-60 000 000	0	-60 000 000
Omräkningsdifferenser	0	0	264 173	0	264 173
Årets resultat	0	0	12 138 081	0	12 138 081
Utgående balans 2022-12-31	10 000 000	0	91 711 707	0	101 711 707

<i>Moderföretaget</i>	Aktie-kapital	Reservfond	Balanserat resultat	Årets resultat	Totalt
Ingående balans 2021-01-01	10 000 000	0	92 169 550	-1 530 347	100 639 203
Överföring resultat föregående år	0	0	-1 530 347	1 530 347	0
Lämnad utdelning	0	0	0	0	0
Årets resultat	0	0	0	859 517	859 517
Utgående balans 2021-12-31	10 000 000	0	90 639 203	859 517	101 498 720
Överföring resultat föregående år	0	0	859 517	-859 517	0
Lämnad utdelning	0	0	-60 000 000	0	-60 000 000
Årets resultat	0	0	0	5 671 294	5 671 294
Utgående balans 2022-12-31	10 000 000	0	31 498 720	5 671 294	47 170 014 ✓

Koncernens resultaträkning

	Not	2022-01-01 -2022-12-31	2021-01-01 -2021-12-31
Nettoomsättning	1	291 689 520	285 346 792
Kostnad för sålda varor	5,6	-189 730 565	-166 772 511
Bruttoresultat		101 958 955	98 574 281
Försäljningskostnader	4,6	-63 740 586	-50 161 420
Administrationskostnader	2,3,4,6	-38 470 465	-43 666 268
Övriga rörelseintäkter	7	5 775 646	1 631 384
Övriga rörelsekostnader			
Rörelseresultat		5 523 550	6 377 977
<i>Resultat från finansiella poster</i>			
Övriga ränteintäkter och liknande resultatposter	8	5 812 884	145 098
Räntekostnader och liknande resultatposter	9	-615 938	-249 390
		5 196 946	-104 292
Resultat efter finansiella poster		10 720 496	6 273 685
Skatt på årets resultat	11	1 417 587	-364 435
Årets resultat		12 138 083	5 909 250

Koncernens balansräkning

	Not	2022-12-31	2021-12-31
TILLGÅNGAR			
Anläggningstillgångar			
<i>Materiella anläggningstillgångar</i>			
Förbättringar i annans fastighet	12	640 600	679 424
Fordon	13,15	56 199	73 133
Inventarier	14	751 354	916 697
		1 448 153	1 669 254
<i>Finansiella anläggningstillgångar</i>			
Andelar i övriga företag	18,19	10 268 010	10 267 910
Andra långfristiga fordringar	20	791 165	54 073 806
		11 059 175	64 341 716
Summa anläggningstillgångar		12 507 328	66 010 970
Omsättningstillgångar			
<i>Varulager m.m.</i>			
Färdiga varor och handelsvaror		81 759 517	59 296 484
		81 759 517	59 296 484
<i>Kortfristiga fordringar</i>			
Kundfordringar		26 852 985	36 157 660
Aktuell skattefordran		704 361	54 520
Övriga fordringar		2 568 289	2 430 594
Förutbetalda kostnader och upplupna intäkter	21	3 705 703	2 936 910
		33 831 338	41 579 684
<i>Kortfristiga placeringar</i>		0	2 005 040
<i>Kassa och bank</i>		34 233 736	51 052 821
Summa omsättningstillgångar		149 824 591	153 934 029
SUMMA TILLGÅNGAR		162 331 919	219 944 999

Koncernens balansräkning

	Not	2022-12-31	2021-12-31
EGET KAPITAL OCH SKULDER			
Eget kapital			
Aktiekapital (100 000 aktier)		10 000 000	10 000 000
Annat eget kapital inklusive årets resultat		91 711 707	139 309 453
Summa eget kapital		101 711 707	149 309 453
Avsättningar			
Avsättningar för pensioner och liknande förpliktelser	23	630 242	600 779
Uppskjuten skatteskuld		1 756 285	2 785 708
		2 386 527	3 386 487
Långfristiga skulder			
Långfristig del av billeaseingskuld	24	41 072	0
Förutbetalda intäkt	24	0	10 386 818
Skulder till kreditinstitut	24	0	0
		41 072	10 386 818
Kortfristiga skulder			
Skulder till kreditinstitut		0	0
Leverantörsskulder		26 149 736	23 601 594
Aktuella skatteskulder		235 122	2 052 014
Övriga skulder		4 303 780	4 382 755
Upplupna kostnader och förutbetalda intäkter	25	27 503 975	26 825 878
		58 192 613	56 862 241
SUMMA EGET KAPITAL OCH SKULDER		162 331 919	219 944 999

Koncernens kassaflödesanalys

	2022-01-01 -2022-12-31	2021-01-01 -2021-12-31
Den löpande verksamheten		
Rörelseresultat	5 523 550	6 377 977
Justering för poster som inte ingår i kassaflödet		
Avskrivningar och nedskrivningar	221 101	454 548
Kursdifferenser likvida medel	264 724	663 555
	6 009 375	7 496 080
Erhållen ränta	5 812 884	145 098
Erlagd ränta	-615 938	-249 390
Betald inkomstskatt	387 611	-1 784 234
Kassaflöde från den löpande verksamheten före förändringar av rörelsekapital	11 593 932	5 607 554
Förändringar i rörelsekapital		
Förändring av varulager	-22 463 033	-8 261 504
Förändring av rörelsefordringar	7 748 346	-3 326 813
Förändring av rörelseskulder	1 330 372	5 691 432
Kassaflöde från den löpande verksamheten	-1 790 383	1 710 669
Investeringsverksamheten		
Förvärv av materiella anläggningstillgångar	0	-12 300
Utdelning till aktieägarna	-60 000 000	0
Investeringar(-)/Försäljning kapitalförsäkringar	53 282 641	-8 066 974
Investeringar(-)/Försäljning ränteobligationer	2 005 040	8 040 980
Investering i övriga företag	-100	0
Kassaflöde från investeringsverksamheten	-4 712 419	-38 294
Finansieringsverksamheten		
Amortering av skuld	-10 316 283	-7 682 270
Kassaflöde från finansieringsverksamheten	-10 316 283	-7 682 270
Årets kassaflöde	-16 819 085	-6 009 895
Likvida medel vid årets början	51 052 821	57 062 716
Likvida medel vid årets slut	34 233 736	51 052 821

Moderföretagets resultaträkning

		2022-01-01 -2022-12-31	2021-01-01 -2021-12-31
	Not		
Nettoomsättning		10 367 197	10 901 834
Kostnad för sålda varor		0	0
Bruttoresultat		10 367 197	10 901 834
Administrationskostnader	2	-11 418 607	-12 218 766
Rörelseresultat		-1 051 410	-1 316 932
<i>Resultat från finansiella poster</i>			
Övriga ränteintäkter och liknande resultatposter	8	5 755 554	252 676
		5 755 554	252 676
Resultat efter finansiella poster		4 704 144	-1 064 256
Bokslutsdispositioner	10	732 369	2 158 553
Resultat före skatt		5 436 513	1 094 297
Skatt på årets resultat	11	234 781	-234 780
Årets resultat		5 671 294	859 517

Moderföretagets balansräkning

	Not	2022-12-31	2021-12-31
TILLGÅNGAR			
Anläggningstillgångar			
<i>Finansiella anläggningstillgångar</i>			
Andelar i koncernföretag	16,17	7 000 000	7 000 000
Andelar i övriga företag	18,19	10 268 010	10 267 910
		17 268 010	17 267 910
<i>Finansiella anläggningstillgångar</i>			
Fordringar hos dotterbolag		0	0
Andra långfristiga fordringar	20	630 243	53 996 759
		630 243	53 996 759
<i>Materiella anläggningstillgångar</i>			
Förbättringar i annans fastighet	12	640 600	679 424
Summa anläggningstillgångar		18 538 853	71 944 093
Omsättningstillgångar			
Fordringar hos koncernföretag		11 355 663	9 903 664
Aktuell skattefordran		289 300	54 520
Övriga fordringar		293	82 478
Förutbetalda kostnader och upplupna intäkter	21	2 501 740	2 313 910
		14 146 996	12 354 572
<i>Kortfristiga placeringar</i>		0	2 005 040
<i>Kassa och bank</i>		18 830 380	19 088 275
Summa omsättningstillgångar		32 977 376	33 447 887
SUMMA TILLGÅNGAR		51 516 229	105 391 980

Moderföretagets balansräkning

	<u>Not</u>	<u>2022-12-31</u>	<u>2021-12-31</u>
EGET KAPITAL OCH SKULDER			
<i>Eget kapital</i>			
<i>Bundet eget kapital</i>			
Aktiekapital (100 000 aktier)		10 000 000	10 000 000
		10 000 000	10 000 000
<i>Fritt eget kapital</i>			
Balanserat resultat		31 498 720	90 639 203
Årets resultat		5 671 294	859 517
		37 170 014	91 498 720
		47 170 014	101 498 720
Obeskattade reserver	22	24 340	756 709
<i>Avsättningar</i>			
Avsättningar för pensioner och liknande förpliktelser	23	630 242	600 779
		630 242	600 779
Checkräkningskredit		0	0
Övriga skulder		805 186	10 470
Upplupna kostnader och förutbetalda intäkter	25	2 886 447	2 525 302
		3 691 633	2 535 772
SUMMA EGET KAPITAL OCH SKULDER		51 516 229	105 391 980

Moderföretagets kassaflödesanalys

	2022-01-01 -2022-12-31	2021-01-01 -2021-12-31
Den löpande verksamheten		
Rörelseresultat	-1 051 410	-1 316 932
Justeringar för poster som inte ingår i kassaflödet		
Avskrivningar och nedskrivningar	38 823	38 825
Ränteinkomster	5 755 554	252 676
	4 742 967	-1 025 431
	0	0
Kassaflöde från den löpande verksamheten före förändringar av rörelsekapital	4 742 967	-1 025 431
Förändringar i rörelsekapital		
Förändring av rörelsefordringar	-1 640 121	4 221 968
Förändring av rörelseskulder	1 238 339	-295 926
Kassaflöde från den löpande verksamheten	4 341 185	2 900 611
Investeringsverksamheten		
Investering i övriga företag	-100	0
Försäljning av aktier i dotterbolag	0	0
Investeringar i förbättringar	0	0
Kassaflöde från investeringsverksamheten	-100	0
Finansieringsverksamheten		
Utdelning	-60 000 000	0
Kortfristiga placeringar	2 005 040	8 040 980
Långfristiga placeringar	53 395 980	-8 000 000
Kassaflöde från finansieringsverksamheten	-4 598 980	40 980
Årets kassaflöde	-257 895	2 941 591
Likvida medel vid årets början	19 088 275	16 146 684
Likvida medel vid årets slut	18 830 380	19 088 275

Tilläggsupplysningar

Redovisningsprinciper m.m.

Allmänna redovisningsprinciper

Årsredovisningen har upprättats enligt årsredovisningslagen (1995:1554) och BFNAR 2012:1 Årsredovisning och koncernredovisning (K3):

Koncernredovisning

Koncernredovisningen är upprättad enligt förvärvsmetoden. Koncernredovisningen omfattar moderföretaget samt dess dotterföretag. Med dotterföretag avses de företag i vilka moderföretaget, direkt eller indirekt, har ett bestämmande inflytande.

I koncernredovisningen faller koncernföretagens bokslutsdispositioner bort och ingår i det redovisade resultatet efter avdrag för uppskjuten skatt. Detta innebär att koncernföretagens obeskattade reserver i koncernens balansräkning fördelas mellan uppskjuten skatteskuld och eget kapital.

Utöver vad som framgår om bokslutsdispositioner och obeskattade reserver så överensstämmer samtliga i koncernredovisningen tillämpade redovisnings- och värderingsprinciper med de som beskrivs och tillämpas av moderföretaget.

Intäktsredovisning

Försäljning av varor

Intäkten redovisas till verkligt värde av vad som erhållits eller kommer att erhållas. Vid försäljning av varor redovisas normalt inkomsten som intäkt när de väsentliga förmåner och risker som är förknippade med ägandet av varan har överförts till köparen. Avdrag görs för lämnade rabatter.

Vid försäljning av varor redovisas normalt inkomsten som intäkt när de väsentliga förmåner och risker som är förknippade med ägandet av varan har överförts från företaget till köparen.

Utdelning redovisas som intäkt när företagets rätt till betalning är säkerställd.

Finansiella instrument

För finansiella instrument som inte uppfyller kraven på säkringsredovisning värderas dessa utifrån anskaffningsvärdet enligt lägsta

Redovisning av leasingavtal

Tillgångar som leasas genom ett finansiellt leasingavtal redovisas som en materiell anläggningstillgång samtidigt som framtida leasingavgifter redovisas som skuld. Vid det första redovisningstillfället redovisas tillgången och skulden till nuvärdet av framtida minimileaseavgifter och eventuellt restvärde. Vid beräkningen av nuvärdet av minimileaseavgifterna används avtalets implicita ränta. Operationella leasingavtal redovisas som en kostnad linjärt över leasingperioden.

I moderföretaget redovisas samtliga leasingavtal, såväl finansiella som operationella, som operationella leasingavtal. Se vidare not 16.

Ersättning till anställda efter avslutad anställning

I moderföretaget och koncernen finns såväl avgiftsbestämda som förmånsbestämda pensionsplaner. Som avgiftsbestämda planer klassificeras planer där fastställda avgifter betalas och det inte finns förpliktelser att betala något ytterligare, utöver dessa avgifter. Övriga planer klassificeras som förmånsbestämda och beräknas enligt Tryggandelagen och redovisas i enlighet med förenklingsreglerna i BFNAR 2012:1 (K3).

Anläggningstillgångar

Materiella och immateriella anläggningstillgångar redovisas till anskaffningsvärde minskat med ackumulerade avskrivningar och eventuella nedskrivningar.

Materiella anläggningstillgångar har delats upp på betydande komponenter när komponenterna har väsentligt olika nyttjandeperioder.

Materiella anläggningstillgångar

Maskiner och andra tekniska anläggningar	5-20 år
Inventarier, verktyg och installationer	5-10 år

Varulager

Varulagret har värderats till det lägsta av dess anskaffningsvärde och dess nettoförsäljningsvärde på balansdagen. Med nettoförsäljningsvärdet avses varornas beräknade försäljningspris, minskat med försäljningskostnader. Den valda värderingsmetoden innebär att eventuell inkurans i varulagret har beaktats.

Omräkning av poster i utländsk valuta

Fordringar och skulder i utländsk valuta har värderats till balansdagens kurs. Kursvinster och kursförluster på rörelsefordringar och rörelseskulder redovisas i rörelseresultatet.

Om inget annat anges ovan värderas kortfristiga fordringar till det lägsta av dess anskaffningsvärde och det belopp varmed de beräknas bli reglerade. Långfristiga fordringar och långfristiga skulder värderas efter det första värderingstillfället till upplupet anskaffningsvärde. Övriga skulder och avsättningar värderas till de belopp varmed de beräknas bli reglerade.

Noter

Not 1 Nettoomsättningens fördelning

	2022	2021
Norden	292 036 765	265 263 672
Övriga marknader	-347 245	83 120
	291 689 520	265 346 792

Not 2 Arvode till revisorer

	Koncernen		Moderföretaget	
	2022	2021	2022	2021
Revision EY	124 600	155 000	0	0
Revision Holten Revisjon	139 399	97 051	0	0
Revision Principal Consultant	202 620	169 718	0	0
	466 619	421 769	0	0

Not 3 Operationella leasingavtal

(Tkr)	Koncernen		Moderföretaget	
	2022	2021	2022	2021
Kostnadsförda leasingavgifter avseende operationella leasingavtal	1 304	1 591	0	0
uppsägningsbara operationella leasingavtal				
Ska betalas inom 1 år	1 267	1 102	0	0
Ska betalas inom 2-5 år	878	489	0	0
Ska betalas senare än 5 år	0	0	0	0

Not 4 Anställda och personalkostnader

<i>Medelantalet anställda</i>	2022		2021	
	Antal anställda	Varav män	Antal anställda	Varav män
<i>Moderföretaget</i>				
Sverige	2	50%	3	100%
	2		3	100%
<i>Dotterföretag</i>				
Sverige	63	32%	59	36%
Finland	5	20%	6	17%
Norge	3	0%	3	0%
Kina	8	50%	8	50%
	79	32%	76	30%
Koncernen totalt	81	32%	79	35%

<i>Löner och andra ersättningar</i>	2022		2021	
	Löner och andra ersättningar	Sociala kostnader (varav pensionskostnader)	Löner och andra ersättningar	Sociala kostnader (varav pensionskostnader)
Moderföretaget	1 364 000	432 183	1 652 694	365 542
		117 296		126 238
Dotterföretag	41 749 731	12 326 495	40 098 114	12 260 277
		4 923 755		4 482 822
Koncernen totalt	43 113 731	12 758 678	41 750 808	12 625 819
		5 041 051		4 609 060

Av Koncernens pensionskostnader avser 390 642 (f.å. 424 411) gruppen styrelse och VD.
Löner och andra ersättningar fördelat mellan styrelseledamöter och VD resp. övriga anställda.

	2022		2021	
	Styrelse och VD (varav tantiem o.d.)	Övriga anställda	Styrelse och VD (varav tantiem o.d.)	Övriga anställda
Moderföretaget	1 364 000	432 183	1 320 000	332 694
	(0)		(0)	
Dotterföretag	1 416 000	41 749 731	1 377 916	38 720 918
	(0)		(0)	
Koncernen totalt	2 780 000	42 181 914	2 697 916	39 053 612

<i>Medelantalet anställda</i>	2022		2021	
	anställda	män	anställda	män
Moderföretaget	2	50%	3	100%
Dotterföretag	79	32%	76	30%
Totalt koncernen	81	32%	79	33%

Könsfördelning bland ledande befattningshavare

	Koncernen		Moderföretaget	
	2022-12-31	2021-12-31	2022-12-31	2021-12-31
Andel män i styrelsen	50%	25%	50%	50%
Andel kvinnor bland övriga ledande befattningshavare	50%	50%	50%	50%
Andel män bland övriga ledande befattningshavare	50%	50%	50%	50%

Uppgifterna avser förhållandet på balansdagen.

Not 5 Inköp och försäljning mellan koncernföretag

	Moderföretaget	
	2022	2021
Andel av årets totala inköp som skett från andra företag inom koncernen	0%	0%
Andel av årets totala försäljning som skett till andra företag inom koncernen	100%	99%

Not 6 Av- och nedskrivningarnas fördelning per funktion

	Koncernen		Moderföretaget	
	2022	2021	2022	2021
Kostnad sålda varor	172 655	182 206	0	0
Försäljningskostnader	140 497	124 768	0	0
Administrationskostnader	120 923	147 574	0	0
Övriga rörelsekostnader	0	0	0	0
	434 075	454 548	0	0

Not 7 Övriga rörelseintäkter

	Koncernen		Moderföretaget	
	2022	2021	2022	2021
Hysesintäkter	1 544 887	909 552	9 531 584	9 883 769
Ersättning korttidsarbete	3 806 655	0	0	0
Provisionsintäkter	0	428 326	0	0
Övrigt	424 104	293 506	835 613	1 018 065
	5 775 646	1 631 384	10 367 197	10 901 834

Not 8 Övriga ränteintäkter och liknande resultatposter

	Koncernen		Moderföretaget	
	2022	2021	2022	2021
Vinst på kapitalförsäkring	5 433 278	0	5 433 278	0
Ränteintäkter från koncernföretag	0	0	232 968	0
Övriga ränteintäkter	379 606	145 098	89 308	252 676
	5 812 884	145 098	5 755 554	252 676

Not 9 Räntekostnader och liknande resultatposter

	Koncernen		Moderföretaget	
	2022	2021	2022	2021
Räntekostnader	-615 938	-249 390	0	0
	-615 938	-249 390	0	0

Not 10 Bokslutsdispositioner

	Moderföretaget	
	2022	2021
Mottaget koncernbidrag	0	2 500 000
Förändring av periodiseringsfond	732 369	-341 447
	732 369	2 158 553

Not 11 Skatt på årets resultat

	Koncernen		Moderföretaget	
	2022	2021	2022	2021
Aktuell skatt	-387 610	1 784 234	-234 781	234 780
Förändring av uppskjuten skatt avseende temporära s	-1 029 976	-1 419 799	0	0
Summa redovisad skatt	-1 417 586	364 435	-234 781	234 780
Genomsnittlig effektiv skattesats	0,0%	5,8%	0,0%	21,5%
Avstämning av effektiv skattesats				
Redovisat resultat före skatt	10 720 496	6 273 685	5 436 513	1 094 297
Skatt på redovisat resultat enligt gällande skattesats (20,6%):	2 208 422	1 292 379	1 119 922	234 180
Skatteeffekt av:				
Övriga ej avdragsgilla kostnader	57 638	15 529	128	156
Ej skattepliktiga intäkter	-3 164 781		-1 119 255	0
Ränteeffekt på avsättning till periodiseringsfond	14 363	20 883	399	444
Fond avsatt till högre skattesats	56 825		4 532	
Skattemässig förlust				
Korrigerig av skatt tidigare år	-937 295	-839 634	-240 507	0
Korrigerig utländsk skatt	347 241	-124 722	0	0
Redovisad skatt	-1 417 587	364 435	-234 781	234 780
Effektiv skattesats	-	5,8%	-	21,5%

Upplysningar om uppskjuten skattefordran och skatteskuld

Uppskjuten skatteskuld avser huvudsakligen uppskjuten skatt beroende på avsättningar till periodiseringsfonder samt avskrivningar utöver plan. Se not 24 Avsättningar

Not 12 Förbättringar i annans byggnad

	Koncernen		Moderföretaget	
	2022-12-31	2021-12-31	2022-12-31	2021-12-31
Ingående anskaffningsvärden	776 485	0	776 485	0
Årets anskaffningar	0	776 485		776 485
Försäljningar/utrangeringar	0	0	0	0
Omklassificeringar	0	0	0	0
Utgående ackumulerade anskaffningsvärden	776 485	776 485	776 485	776 485
Ingående avskrivningar	-97 061	-58 236	-97 061	-58 236
Försäljningar/utrangeringar	0	0	0	0
Omklassificeringar	0	0	0	0
Årets avskrivningar	-38 824	-38 825	-38 824	-38 825
Utgående ackumulerade avskrivningar	-135 885	-97 061	-135 885	-97 061
Utgående redovisat värde	640 600	679 424	640 600	679 424

Not 13 Fordon

	Koncernen		Moderföretaget	
	2022-12-31	2021-12-31	2022-12-31	2021-12-31
Ingående anskaffningsvärden	646 800	2 422 880	0	0
Årets anskaffningar	0	0	0	0
Försäljningar/utrangeringar	0	-1 776 080	0	0
Utgående ackumulerade anskaffningsvärden	646 800	646 800	0	0
Ingående avskrivningar	-573 668	-1 495 143	0	0
Försäljningar/utrangeringar	0	937 955	0	0
Årets avskrivningar	-16 933	-16 480	0	0
Utgående ackumulerade avskrivningar	-590 601	-573 668	0	0
Utgående redovisat värde	56 199	73 132	0	0

Not 14 Inventarier

	Koncernen		Moderföretaget	
	2022-12-31	2021-12-31	2022-12-31	2021-12-31
Ingående anskaffningsvärden	18 514 485	17 664 060	0	0
Årets anskaffningar	212 973	850 425	0	0
Försäljningar/utrangeringar	-	-	0	0
Utgående ackumulerade anskaffningsvärden	18 727 458	18 514 485	0	0
Ingående avskrivningar	-17 597 788	-17 198 544	0	0
Försäljningar/utrangeringar	-	-	0	0
Årets avskrivningar	-378 316	-399 244	0	0
Utgående ackumulerade avskrivningar	-17 976 104	-17 597 788	0	0
Utgående redovisat värde	751 354	916 697	0	0

Not 15 Finansiella leasingavtal

Tillgångar från finansiella leasingavtal ingår i balansräkningen enligt nedan:

	Koncernen		Moderföretaget	
	2022-12-31	2021-12-31	2022-12-31	2021-12-31
Fordon	646 800	646 800	0	0

Bolaget har tecknat hyresavtal på fastighet för en period om fyra år. Hyresavtalet är uppsagt och löper ut 2023-12-31. Hyresavtalet är beaktat som ett finansiellt hyresavtal utifrån hyresperioden. Finansiell skuld uppgår till 10 843 900 kr varav kort del utgör 10 843 900 kr. Dotterbolaget Springhill Textile AB har tecknat hyresavtal för perioden 2024-01-01--2033-12-31.

Not 16 Andelar i koncernföretag

	Moderföretaget	
	2022-12-31	2021-12-31
Ingående anskaffningsvärden	7 000 000	7 000 000
Årets anskaffningar	0	0
Försäljningar/utrangeringar	0	0
Utgående ackumulerade anskaffningsvärden	7 000 000	7 000 000
Utgående redovisat värde	7 000 000	7 000 000

Not 17 Specifikation av andelar i koncernföretag

	Kapital- andel	Rösträtts- andel	Antal andelar	Bokfört värde
Namn				
Springhill Textile AB	100%	100%	500 000	7 000 000
				7 000 000

Springhill Textile AB

Org.nr.
556402-9212

Säte
Helsingborg

Not 18 Andelar i övriga företag

	Koncernen		Moderföretaget	
	2022-12-31	2021-12-31	2022-12-31	2021-12-31
Ingående anskaffningsvärden	10 267 910	10 267 910	10 267 910	10 267 910
Förvärv av aktier i övriga företag	100	0	100	0
Årets försäljning	0	0	0	0
Utgående redovisat värde	10 268 010	10 267 910	10 268 010	10 267 910

Not 19 Specifikation av andelar i intresseföretag

Namn	Antal aktier	Kapital- andel	Rösträtts- andel	Bokfört	
				Bokfört värde moderföretag	Resultatandel Koncern
FirstVet AB	257 604	3,2%	3,2%	10 267 910	0
				10 268 010	0

Not 20 Andra långfristiga fordringar

	Koncernen		Moderföretaget	
	2022-12-31	2021-12-31	2022-12-31	2021-12-31
Kapitalförsäkring	630 242	53 996 759	630 243	53 996 759
Depositioner	0	77 047	0	0
Övrigt	160 923	0	0	0
	791 165	54 073 806	630 243	53 996 759

Not 21 Förutbetalda kostnader och upplupna intäkter

	Koncernen		Moderföretaget	
	2022-12-31	2021-12-31	2022-12-31	2021-12-31
Förutbetalda IT-kostnader	0	312 125	0	0
Förutbetalda hyreskostnader	2 501 740	2 262 896	2 501 740	2 262 896
Förutbetalda försäkringar	0	16 172	0	10 496
Övriga förutbetalda kostnader	1 203 963	345 717	0	40 518
	3 705 703	2 936 910	2 501 740	2 313 910

Not 22 Obeskattade reserver

	Moderföretaget	
	2022-12-31	2021-12-31
Periodiseringsfond avsatt 2016	0	366 669
Periodiseringsfond avsatt 2017	22 400	22 400
Periodiseringsfond avsatt 2018	1 940	1 940
Periodiseringsfond avsatt 2021	0	365 700
	24 340	756 709

Not 23 Avsättningar

	Koncernen		Moderföretaget	
	2022-12-31	2021-12-31	2022-12-31	2021-12-31
<i>Pensioner och liknande förpliktelser</i>				
Belopp vid årets ingång	600 779	417 814	600 779	417 814
Årets avsättningar	29 463	182 965	29 463	182 965
Under året ianspråktaga belopp	0	0	0	0
Under året återförda belopp	0	0	0	0
	<u>630 242</u>	<u>600 779</u>	<u>630 242</u>	<u>600 779</u>
<i>Uppskjuten skatteskuld</i>				
Belopp vid årets ingång	2 785 708	4 199 412	0	0
Kursjusteringar	-8 035	11 168	0	0
Under året återförda belopp	-1 021 388	-155 234	0	0
	<u>1 756 285</u>	<u>2 785 708</u>	<u>0</u>	<u>0</u>
	<u>2 386 527</u>	<u>3 386 487</u>	<u>0</u>	<u>0</u>

Se även not 12 Skatt på årets resultat.

Not 24 Långfristiga skulder

	Koncernen		Moderföretaget	
	2022-12-31	2021-12-31	2022-12-31	2021-12-31
Förfaller mellan 2 och 5 år efter balansdagen				
Långfristig del av leasingkulda (finansiell leasing)	41 072	0	0	0
Långfristig del av förutbetalda intäkt	0	10 386 818	0	0
	<u>41 072</u>	<u>10 386 818</u>	<u>0</u>	<u>0</u>

Not 25 Upplupna kostnader och förutbetalda intäkter

	Koncernen		Moderföretaget	
	2022-12-31	2021-12-31	2022-12-31	2021-12-31
Upplupna löner	0	0	0	0
Upplupna semesterlöner	6 111 316	6 868 353	85 727	103 251
Kort del av långfristig förutbetald intäkt	10 843 900	10 386 818	2 601 740	2 382 896
Upplupna sociala avgifter	2 929 774	3 041 259	147 763	8 317
Bonus kunder	1 267 641	2 606 987	0	0
Upplupna provisionsskulder	1 120 845	1 553 592	0	0
Övriga poster	5 230 499	2 368 869	51 217	30 838
	<u>27 503 975</u>	<u>26 825 878</u>	<u>2 886 447</u>	<u>2 525 302</u>

Not 26 Ställda säkerheter

	Koncernen		Moderföretaget	
	2022-12-31	2021-12-31	2022-12-31	2021-12-31
Säkerheter ställda för egna skulder till kreditinstitut:				
	<u>35 000 000</u>	<u>35 000 000</u>	0	0
	0	0	0	0
Summa ställda säkerheter	<u>35 000 000</u>	<u>35 000 000</u>	<u>0</u>	<u>0</u>

Koncernen har en beviljad bankkredit om 15 000 000 (f.å. 20 000 000). Krediten är outnyttjad.

Not 27 Eventualförpliktelser

Koncernen		Moderföretaget	
2022-12-31	2021-12-31	2022-12-31	2021-12-31
Inga	Inga	Inga	Inga

Säkringsredovisning

Koncernen tillämpar säkringsredovisning enligt BFNAR 2012:1 (K3) 11 kap. avseende terminskontrakt för valuta samt ränteswappar. Säkringsredovisning tillåter en redovisning där derivatet och den post eller transaktion som det är avsett att skydda redovisas i resultaträkningen samtidigt och på samma rad.

Not 28 Disposition av vinst

Förslag till resultatdisposition

Balanserat resultat

31 498 720

Årets resultat

5 671 294

37 170 014

disponeras så att

till aktieägare utdelas (0 kronor per aktie)

0

i ny räkning överföres

37 170 014

37 170 014

Not 29 Väsentliga händelser efter räkenskapsårets utgång

Några väsentliga händelser efter räkenskapsårets utgång har ej inträffat.

Not 30 Nyckeltalsdefinitioner

Rörelsemarginal

Rörelseresultat i procent av nettoomsättningen

Justerat eget kapital

Eget kapital med tillägg för obeskattade reserver som reducerats med uppskjuten skatt.

Avkastning på eget kapital

Resultat efter finansiella poster i procent av genomsnittligt justerat eget kapital

Soliditet

Justerat eget kapital i procent av balansomslutning

Helsingborg den 15 februari 2023

Jan Saur

Ordförande, VD


Ing-Marie Rydingsvärd

Vår revisionsberättelse har lämnats den 15 februari 2023

ERNST & YOUNG AB

Lars Starck

Auktoriserad revisor



Building a better
working world

Revisionsberättelse

Till bolagsstämman i Springhill Holding AB, org.nr 556720-6288

Rapport om årsredovisningen och koncernredovisningen

Uttalanden

Vi har utfört en revision av årsredovisningen och koncernredovisningen för Springhill Holding AB för räkenskapsåret 2022.

Enligt vår uppfattning har årsredovisningen och koncernredovisningen upprättats i enlighet med årsredovisningslagen och ger en i alla väsentliga avseenden rättvisande bild av moderbolagets och koncernens finansiella ställning per den 31 december 2022 och av dessas finansiella resultat och kassaflöden för året enligt årsredovisningslagen. Förvaltningsberättelsen är förenlig med årsredovisningens och koncernredovisningens övriga delar.

Vi tillstyrker därför att bolagsstämman fastställer resultaträkningen och balansräkningen för moderbolaget och koncernen.

Grund för uttalanden

Vi har utfört revisionen enligt International Standards on Auditing (ISA) och god revisionssed i Sverige. Vårt ansvar enligt dessa standarder beskrivs närmare i avsnittet *Revisorns ansvar*. Vi är oberoende i förhållande till moderbolaget och koncernen enligt god revisorssed i Sverige och har i övrigt fullgjort vårt yrkesetiska ansvar enligt dessa krav.

Vi anser att de revisionsbevis vi har inhämtat är tillräckliga och ändamålsenliga som grund för våra uttalanden.

Styrelsens ansvar

Det är styrelsen som har ansvaret för att årsredovisningen och koncernredovisningen upprättas och att de ger en rättvisande bild enligt årsredovisningslagen. Styrelsen ansvarar även för den interna kontroll som den bedömer är nödvändig för att upprätta en årsredovisning och koncernredovisning som inte innehåller några väsentliga felaktigheter, vare sig dessa beror på oegentligheter eller misstag.

Vid upprättandet av årsredovisningen och koncernredovisningen ansvarar styrelsen för bedömningen av bolagets och koncernens förmåga att fortsätta verksamheten. Den upplyser, när så är tillämpligt, om förhållanden som kan påverka förmågan att fortsätta verksamheten och att använda antagandet om fortsatt drift. Antagandet om fortsatt drift tillämpas dock inte om styrelsen avser att likvidera bolaget, upphöra med verksamheten eller inte har något realistiskt alternativ till att göra något av detta.

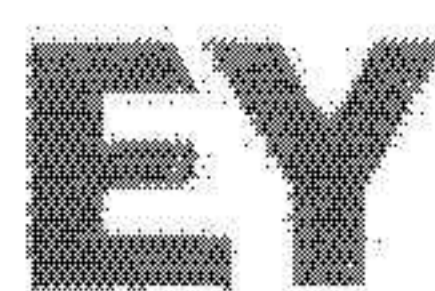
Revisorns ansvar

Våra mål är att uppnå en rimlig grad av säkerhet om att årsredovisningen och koncernredovisningen som helhet inte innehåller några väsentliga felaktigheter, vare sig dessa beror på oegentligheter eller misstag, och att lämna en revisionsberättelse som innehåller våra uttalanden. Rimlig säkerhet är en hög grad av säkerhet, men är ingen garanti för att en revision som utförs enligt ISA och god revisionssed i Sverige alltid kommer att upptäcka en väsentlig felaktighet om en sådan finns. Felaktigheter kan uppstå på grund av oegentligheter eller misstag och anses vara väsentliga om de enskilt eller tillsammans rimligen kan förväntas påverka de ekonomiska beslut som användare fattar med grund i årsredovisningen och koncernredovisningen.

Som del av en revision enligt ISA använder vi professionellt omdöme och har en professionellt skeptisk inställning under hela revisionen. Dessutom:

- Identifierar och bedömer vi riskerna för väsentliga felaktigheter i årsredovisningen och koncernredovisningen, vare sig dessa beror på oegentligheter eller misstag, utformar och utför granskningsåtgärder bland annat utifrån dessa risker och inhämtar revisionsbevis som är tillräckliga och ändamålsenliga för att utgöra en grund för våra uttalanden. Risken för att inte upptäcka en väsentlig felaktighet till följd av oegentligheter är högre än för en väsentlig felaktighet som beror på misstag, eftersom oegentligheter kan innefatta agerande i maskopi, förfalskning, avsiktliga utelämnanden, felaktig information eller åsidosättande av intern kontroll.
- skaffar vi oss en förståelse av den del av bolagets interna kontroll som har betydelse för vår revision för att utforma granskningsåtgärder som är lämpliga med hänsyn till omständigheterna, men inte för att uttala oss om effektiviteten i den interna kontrollen.
- utvärderar vi lämpligheten i de redovisningsprinciper som används och rimligheten i styrelsens uppskattningar i redovisningen och tillhörande upplysningar.
- drar vi en slutsats om lämpligheten i att styrelsen använder antagandet om fortsatt drift vid upprättandet av årsredovisningen och koncernredovisningen. Vi drar också en slutsats, med grund i de inhämtade revisionsbevisen, om det finns någon väsentlig osäkerhetsfaktor som avser sådana händelser eller förhållanden som kan leda till betydande tvivel om bolagets och koncernens förmåga att fortsätta verksamheten. Om vi drar slutsatsen att det finns en väsentlig osäkerhetsfaktor, måste vi i revisionsberättelsen fästa uppmärksamheten på upplysningarna i årsredovisningen och koncernredovisningen om den väsentliga osäkerhetsfaktorn eller, om sådana upplysningar är otillräckliga, modifiera uttalandet om årsredovisningen och koncernredovisningen. Våra slutsatser baseras på de revisionsbevis som inhämtas fram till datumet för revisionsberättelsen. Dock kan framtida händelser eller förhållanden göra att ett bolag och en koncern inte längre kan fortsätta verksamheten.
- utvärderar vi den övergripande presentationen, strukturen och innehållet i årsredovisningen och koncernredovisningen, däribland upplysningarna, och om årsredovisningen och koncernredovisningen återger de underliggande transaktionerna och händelserna på ett sätt som ger en rättvisande bild.
- inhämtar vi tillräckliga och ändamålsenliga revisionsbevis avseende den finansiella informationen för enheterna eller affärsaktiviteterna inom koncernen för att göra ett uttalande avseende koncernredovisningen. Vi ansvarar för styrning, övervakning och utförande av koncernrevisionen. Vi är ensamt ansvariga för våra uttalanden.

Vi måste informera styrelsen om bland annat revisionens planerade omfattning och inriktning samt tidpunkten för den. Vi måste också informera om betydelsefulla iakttagelser under revisionen, däribland de eventuella betydande brister i den interna kontrollen som vi identifierat.



Building a better
working world

Rapport om andra krav enligt lagar och andra författningar

Uttalanden

Utöver vår revision av årsredovisningen och koncernredovisningen har vi även utfört en revision av styrelsens förvaltning för Springhill Holding AB för räkenskapsåret 2022 samt av förslaget till dispositioner beträffande bolagets vinst eller förlust.

Vi tillstyrker att bolagsstämman disponerar vinsten enligt förslaget i förvaltningsberättelsen och beviljar styrelsens ledamöter ansvarsfrihet för räkenskapsåret.

Grund för uttalanden

Vi har utfört revisionen enligt god revisionssed i Sverige. Vårt ansvar enligt denna beskrivs närmare i avsnittet *Revisorns ansvar*. Vi är oberoende i förhållande till moderbolaget och koncernen enligt god revisionssed i Sverige och har i övrigt fullgjort vårt yrkesetiska ansvar enligt dessa krav.

Vi anser att de revisionsbevis vi har inhämtat är tillräckliga och ändamålsenliga som grund för våra uttalanden.

Styrelsens ansvar

Det är styrelsen som har ansvaret för förslaget till dispositioner beträffande bolagets vinst eller förlust. Vid förslag till utdelning innefattar detta bland annat en bedömning av om utdelningen är försvarlig med hänsyn till de krav som bolagets och koncernens verksamhetsart, omfattning och risker ställer på storleken av moderbolagets och koncernens egna kapital, konsolideringsbehov, likviditet och ställning i övrigt.

Styrelsen ansvarar för bolagets organisation och förvaltningen av bolagets angelägenheter. Detta innefattar bland annat att fort- löpande bedöma bolagets och koncernens ekonomiska situation och att tillse att bolagets organisation är utformad så att bokföringen, medelsförvaltningen och bolagets ekonomiska angelägenheter i övrigt kontrolleras på ett betryggande sätt.

Revisorns ansvar

Vårt mål beträffande revisionen av förvaltningen, och därmed vårt uttalande om ansvarsfrihet, är att inhämta revisionsbevis för att med en rimlig grad av säkerhet kunna bedöma om någon styrelseledamot i något väsentligt avseende:

- företagit någon åtgärd eller gjort sig skyldig till någon försumelse som kan föranleda ersättningsskyldighet mot bolaget, eller
- på något annat sätt handlat i strid med aktiebolagslagen, årsredovisningslagen eller bolagsordningen.

Vårt mål beträffande revisionen av förslaget till dispositioner av bolagets vinst eller förlust, och därmed vårt uttalande om detta, är att med rimlig grad av säkerhet bedöma om förslaget är förenligt med aktiebolagslagen.

Rimlig säkerhet är en hög grad av säkerhet, men ingen garanti för att en revision som utförs enligt god revisionssed i Sverige alltid kommer att upptäcka åtgärder eller försummelser som kan föranleda ersättningsskyldighet mot bolaget, eller att ett förslag till dispositioner av bolagets vinst eller förlust inte är förenligt med aktiebolagslagen.

Som en del av en revision enligt god revisionssed i Sverige använder vi professionellt omdöme och har en professionellt skeptisk inställning under hela revisionen. Granskningen av förvaltningen och förslaget till dispositioner av bolagets vinst eller förlust grundar sig främst på revisionen av räkenskaperna. Vilka tillkommande granskningsåtgärder som utförs baseras på vår professionella bedömning med utgångspunkt i risk och väsentlighet. Det innebär att vi fokuserar granskningen på sådana åtgärder, områden och förhållanden som är väsentliga för verksamheten och där avsteg och överträdelser skulle ha särskild betydelse för bolagets situation. Vi går igenom och prövar fattade beslut, beslutsunderlag, vidtagna åtgärder och andra förhållanden som är relevanta för vårt uttalande om ansvarsfrihet. Som underlag för vårt uttalande om styrelsens förslag till dispositioner beträffande bolagets vinst eller förlust har vi granskat om förslaget är förenligt med aktiebolagslagen.

Helsingborg den 15 februari 2023

Ernst & Young AB

Lars Starck

Auktoriserad revisor