

Årsredovisning för
Millontech AB
559224-5376

Räkenskapsåret
2023-01-01 - 2023-12-31


Innehållsförteckning:	Sida
Förvaltningsberättelse	1
Resultaträkning	2
Balansräkning	3-4
Noter	5-6
Underskrifter	7

Fastställelseintyg

Undertecknad styrelseledamot i Millontech AB intygar härmed dels att denna kopia av årsredovisningen överensstämmer med originalet, dels att resultat- och balansräkningen fastställts på årsstämma 2024-07-17. Stämman beslutade också att godkänna styrelsens förslag till resultatdisposition.

Växjö 2024-07-17

Necla Uzun



Förvaltningsberättelse

Styrelsen för Millontech AB, 559224-5376, får härmed avge årsredovisning för räkenskapsåret 2023.

Verksamheten

Allmänt om verksamheten

Bolagets verksamhet är bedriva utförande av tandtekniskt arbetet samt därmed förenlig verksamhet.

Flerårsöversikt


	2023	2022	Belopp i kr 2021
Nettoomsättning	1 191 644	1 026 639	817 871
Resultat efter finansiella poster	-18 300	-126	126 269
Soliditet, %	20	34	30

Förändringar i eget kapital

	Aktie- kapital	Reserv- fond	Fritt eget kapital
Vid årets början	50 000		286 900
<i>Disposition enl årsstämmobeslut</i>			
Utdelning			-100 000
Årets resultat			-18 300
Vid årets slut	50 000		168 600

Resultatdisposition

	Belopp i kr
Styrelsen föreslår att fritt eget kapital, kronor 168 600 disponeras enligt följande:	
Balanserat resultat	186 900
Årets resultat	-18 300
Totalt	168 600
Disponeras för	
Balanseras i ny räkning	168 600
Summa	168 600




Resultaträkning

<i>Belopp i kr</i>	<i>Not</i>	<i>2023-01-01- 2023-12-31</i>	<i>2022-01-01- 2022-12-31</i>
Rörelseintäkter, lagerförändring m.m.			
Nettoomsättning		1 191 644	1 026 639
Övriga rörelseintäkter		655	83 315
Summa rörelseintäkter, lagerförändring m.m.		1 192 299	1 109 954
Rörelsekostnader			
Råvaror och förnödenheter		-252 330	-153 468
Handelsvaror		-	-25 000
Övriga externa kostnader		-669 571	-537 689
Personalkostnader	2	-227 216	-251 820
Av- och nedskrivningar av materiella och immateriella anläggningstillgångar		-	-63 000
Summa rörelsekostnader		-1 149 117	-1 030 977
Rörelseresultat		43 182	78 977
Finansiella poster			
Resultat från övriga finansiella anläggningstillgångar		-60	-
Räntekostnader och liknande resultatposter	3	-61 422	-79 103
Summa finansiella poster		-61 482	-79 103
Resultat efter finansiella poster		-18 300	-126
Bokslutsdispositioner			
Resultat före skatt		-18 300	-126
Skatter			
Årets resultat		-18 300	-




Balansräkning

Belopp i kr	Not	2023-12-31	2022-12-31
TILLGÅNGAR			
Anläggningstillgångar			
Materiella anläggningstillgångar			
Inventarier, verktyg och installationer	4	671 164	671 164
Summa materiella anläggningstillgångar		671 164	671 164
Finansiella anläggningstillgångar			
Andelar i intresseföretag och gemensamt styrda företag	5	36 000	36 000
Summa finansiella anläggningstillgångar		36 000	36 000
Summa anläggningstillgångar		707 164	707 164
Omsättningstillgångar			
Varulager m.m.			
Färdiga varor och handelsvaror		190 000	190 000
Förskott till leverantörer		10 132	10 354
Summa varulager		200 132	200 354
Kortfristiga fordringar			
Kundfordringar		64 617	65 965
Övriga fordringar		69 067	65 583
Förutbetalda kostnader och upplupna intäkter		1	-
Summa kortfristiga fordringar		133 685	131 548
Kassa och bank			
Kassa och bank		64 607	18 353
Summa kassa och bank		64 607	18 353
Summa omsättningstillgångar		398 424	350 255
SUMMA TILLGÅNGAR		1 105 588	1 057 419



Balansräkning

<i>Belopp i kr</i>	<i>Not</i>	<i>2023-12-31</i>	<i>2022-12-31</i>
EGET KAPITAL OCH SKULDER			
<i>Eget kapital</i>			
<i>Bundet eget kapital</i>			
Aktiekapital		50 000	50 000
Summa bundet eget kapital		50 000	50 000
<i>Fritt eget kapital</i>			
Balanserat resultat		186 773	287 026
Årets resultat		-18 300	-126
Summa fritt eget kapital		168 473	286 900
Summa eget kapital		218 473	336 900
<i>Långfristiga skulder</i>			
Övriga skulder		728 713	412 276
Summa långfristiga skulder		728 713	412 276
<i>Kortfristiga skulder</i>			
Leverantörsskulder		139 325	169 840
Övriga skulder		19 077	138 529
Summa kortfristiga skulder		158 402	308 369
SUMMA EGET KAPITAL OCH SKULDER		1 105 588	1 057 545



2024072907417

Noter

Belopp i kr om inget annat anges.

Not 1 Redovisningsprinciper

Årsredovisningen har upprättats i enlighet med Årsredovisningslagen och Bokföringsnämndens allmänna råd BFNAR 2016:10 Årsredovisning i mindre företag.

Avskrivningsprinciper för anläggningstillgångar

Avskrivningar enligt plan baseras på ursprungliga anskaffningsvärden och beräknad nyttjandeperiod. Följande avskrivningstider tillämpas:

<i>Anläggningstillgångar</i>	<i>Ar</i>
Immateriella anläggningstillgångar:	
Materiella anläggningstillgångar:	
-Maskiner och andra tekniska anläggningar	5
-Inventarier, verktyg och installationer	2

Skillnaden mellan ovan nämnda avskrivningar och skattemässigt gjorda avskrivningar redovisas som ackumulerade överavskrivningar, vilka ingår i obeskattade reserver.

Not 2 Personal

Personal

	2023-01-01- 2023-12-31	2022-01-01- 2022-12-31
Medelantalet anställda	2	2
Summa	2	2

Not 3 Räntekostnader och liknande resultatposter

	2023-01-01- 2023-12-31	2022-01-01- 2022-12-31
Räntekostnader, övriga	-61 422	-79 103
Summa	-61 422	-79 103

Not 4 Inventarier, verktyg och installationer

	2023-12-31	2022-12-31
Ackumulerade anskaffningsvärden:		
-Vid årets början	671 164	682 544
-Nyanskaffningar		114 620
Vid årets slut	671 164	797 164
Ackumulerade avskrivningar enligt plan:		
-Vid årets början	-	-63 000
-Årets avskrivning anskaffningsvärden	-	-63 000
Vid årets slut	-	-126 000
Redovisat värde vid årets slut	671 164	671 164

Not 5 Andelar i intresseföretag och gemensamt styrda företag

	2023-12-31	2022-12-31
Akkumulerade anskaffningsvärden:		
-Vid årets början	36 000	36 000
Vid årets slut	36 000	36 000

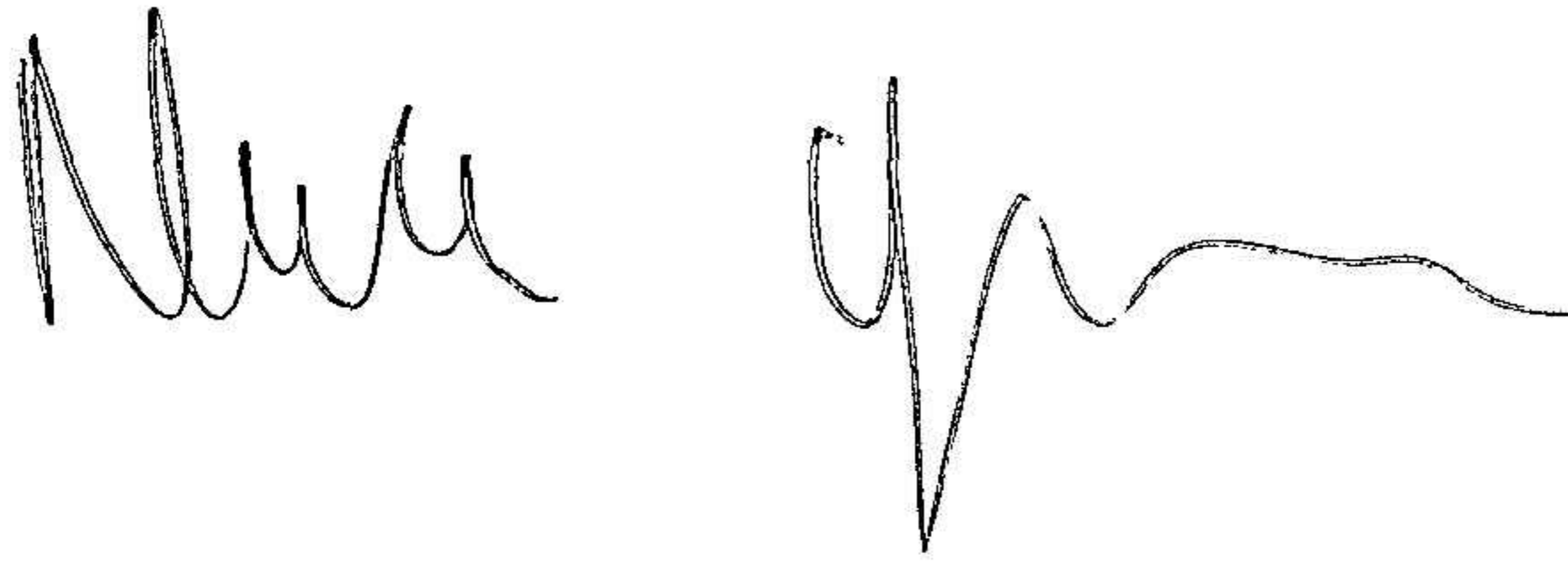
Not 6 5 Andelar i koncernföretag

	2023-12-31	2022-12-31
Akkumulerade anskaffningsvärden:		
Redovisat värde vid årets slut		

Specifikation av bolagets innehav av aktier och andelar i koncernföretag

Ägarandelen av kapitalet avses, vilket även överensstämmer med andelen av rösterna för totalt antal aktier.

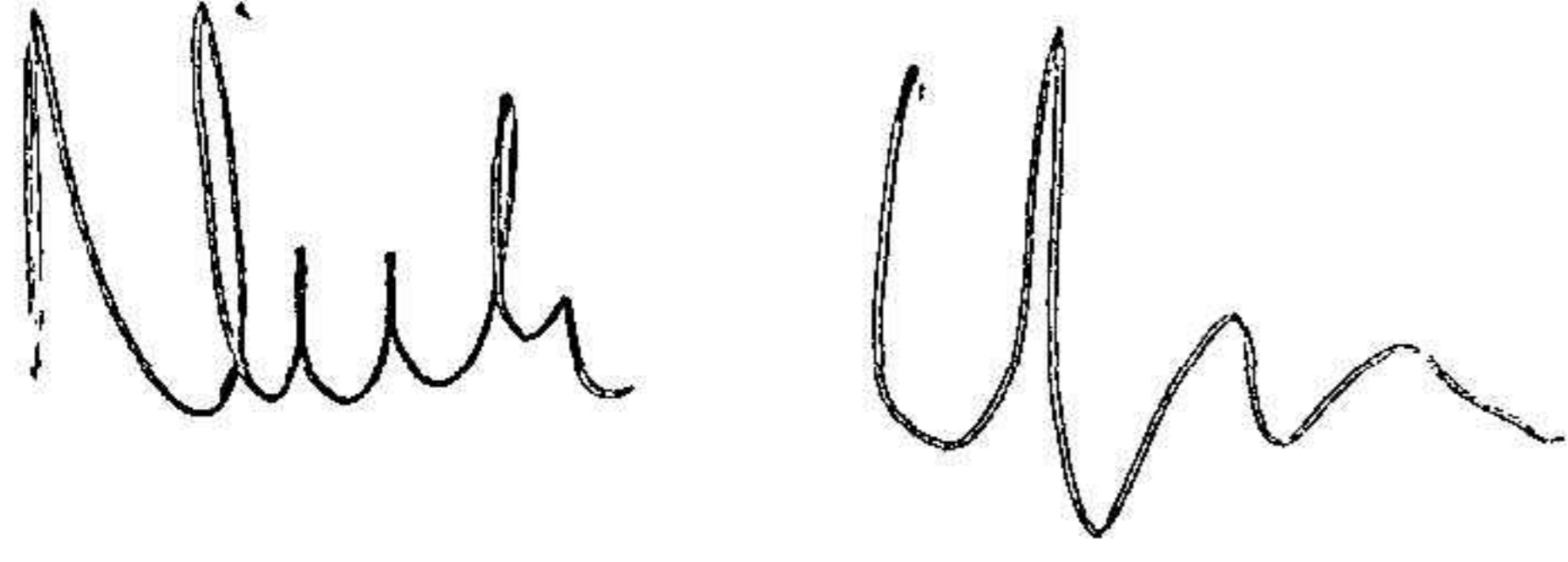
Företag med ägarintresse i/ org nr, säte	Antal andelar	i %	Redovisat värde
Kronobergs dental 559284-0572 Växjö	250	100	25 000
		100	25 000



Underskrifter

Växjö 2024-07-17

Necla Uzun

A handwritten signature in black ink, appearing to read 'Necla Uzun', written in a cursive style.

2024072907420