

Styrelsen och verkställande direktören för
Wipro Infrastructure Engineering AB
Org nr 556575-0832

har härmed upprättat

Årsredovisning och koncernredovisning

för räkenskapsåret 1 april 2022 - 31 mars 2023

<u>Innehåll:</u>	<u>sida</u>
Förvaltningsberättelse	2
Resultaträkning - koncernen	10
Balansräkning - koncernen	11
Rapport över förändringar i eget kapital - koncernen	13
Kassaflödesanalys - koncernen	14
Resultaträkning - moderföretaget	15
Balansräkning - moderföretaget	16
Rapport över förändringar i eget kapital - moderföretaget	18
Kassaflödesanalys - moderföretaget	19
Noter med redovisningsprinciper och bokslutskommentarer	20
Underskrifter	40

Fastställelseintyg

Undertecknad styrelseledamot i **Wipro Infrastructure Engineering AB** intygar att resultaträkningen och balansräkningen i årsredovisningen för moderbolaget samt koncernresultaträkningen och koncernbalansräkningen har fastställts på årsstämman 2023-09-29. Årsstämman beslutade att godkänna styrelsens förslag till hur vinsten ska fördelas.

Jag intygar också att innehållet i årsredovisningen och revisionsberättelsen stämmer överens med originalen.

Skellefteå 2023-10-20



Anders Terneblad

Wipro Infrastructure Engineering AB
Org nr 556575-0832

Förvaltningsberättelse

Allmänt om verksamheten

Wipro Infrastructure Engineering AB, med säte i Skellefteå, marknadsför, utvecklar och tillverkar cylinderkoncept för mobila applikationer. Produkterna används framför allt i applikationer med höga krav på kvalitet och funktion.

Dotterbolaget i Finland har samma verksamhet som moderbolaget. Dotterbolagen i Israel och USA är verksamma inom tillverkning av komponenter till flygplansindustrin.

Utveckling av företagets verksamhet, resultat och ställning

Koncernen	2023	2022	2021	2020	2019
Nettoomsättning	1 798 595	1 409 272	1 139 338	1 511 278	1 467 675
Rörelsemarginal %	4	2	3	7	4
Balansomslutning	1 537 747	1 310 487	1 039 811	1 269 529	1 194 618
Soliditet %	56	58	51	45	36

Definitioner: se not 34

Väsentliga händelser under räkenskapsåret

Bolaget hade en bra orderbok genom hela året, omsättningen ökade med 27,6%.

Ekonomiska läget var stabilt och det rådde fortfarande en brist på material under årets första tre kvartal.

Tillgång på material förbättrades men prisbilden på material var ansträngd genom hela året.

Förväntad framtida utveckling

Den höga inflationen och de efterföljande räntehöjningarna från Centralbankerna skapar osäkerhet avseende efterfråga på bolagets produkter. Bolaget förväntar sig en avmattning på den tidigare höga efterfrågan.

Väsentliga risker och osäkerhetsfaktorer

Den globala höga inflationen och det höga ränteläget avmattar efterfrågan på marknaden.

Det geopolitiska läget medför fortsättningsvis osäkerhet som kan komma att störa materialtillgången och priset på energi. Dessa aspekter bedöms som väsentliga nog för efterfrågan under kommande period.

Forskning och utveckling

Inom ramen för forskning och utveckling omvandlar bolaget kundens behov till en fysisk produkt. Detta innefattar hållbarhetsberäkning samt utförliga utmattningstester av berörda produkter.

1052015201
2023102402901

Hållbarhetsrapport

Detta är en rapport från **Wipro Infrastructure Engineering AB (Wipro I.E AB)**. I rapporten framkommer information från Wipro I.E AB samt dess dotterbolag Wipro Infrastructure Engineering Oy (Wipro I.E Oy) samt Wipro Givon. För Wipro Givon finns separat information i slutet på rapporten men Wipro I.E AB och Wipro I.E Oy rapporteras härnäst som Wipro I.E. Wipro I.E utvecklar, marknadsför och tillverkar kundanpassade hydraulcylinderkoncept för mobila applikationer. Produkterna används främst i applikationer med höga krav på kvalitet och funktion.

Bolaget ska möjliggöra en lokal närvaro för multinationella företag över ett globalt samarbete.

Vårt hållbarhetsarbete spänner över områden som miljö, socialt ansvar och ekonomiskt ansvar. Respekt för mänskliga rättigheter och vår affärsetiska kod och etik är integrerade i allt vi gör.

Våra företagsvärderingar definieras under "Spirit of Wipro". The Spirit of Wipro innehåller företagets viktigaste kärnvärden och omfattar hållbart och ansvarsfullt företagande.

Spirit of Wipro:

- Kundens framgång tillsammans med vår
- Behandla varje individ med respekt
- Var globala och ansvarsfulla
- Uppfylla högsta grad av integritet i allting vi gör

Följande finns definierade för stöd till Spirit of Wipro:

- Policy för kvalitet, miljö, arbetsmiljö och säkerhet
- Affärsetisk kod (COBC)

Policyn innehåller bland annat företagets ställningstagande till arbetsmiljön när det gäller jämställdhet och diskriminering. Företagets affärsetiska kod (COBC) innefattar tydligt definierade regler för korruption och god affärssed. Alla tjänstemän inom företaget certifieras årligen i COBC och alla nyanställda får information om detta som en del av vår introduktionsprocess. För produktionspersonalen har vi en årlig genomgång av innehållet samt att det är en del av vår introduktionsprocess. En globalt etablerad ombudsprocess möjliggör anmälan ifall de ovan nämnda policys inte uppfylls.

COBC innefattar också leverantörsbasen genom att våra leverantörer skall delge sin intygan genom Wipro Code of Conduct.

Rapporteringsstrukturen i bolaget innefattar månatlig och årlig genomgång av tydligt definierade nyckeltal och affärsmål.

Nyckeltal i form av arbetsplatssäkerhet (antal tillbud och olycksfall), kvalitet (reklamationer, kassationer, leveranssäkerhet) och renhet är primära mätetal som följs upp av ledningen månadsvis.

Årliga uppföljningar görs med medarbetarsamtal inklusive utbildningsplaner, ledarskapsundersökning och en medarbetarundersökning bland de anställda. Wipro I.E genomför även årligen en kundundersökning för att få en uppfattning om hur vi presterar enligt dem.

Wipro I. E har nolltolerans mot korruption.

Som ett resultat av ovanstående, utvecklas företagets processer för att bättre kunna svara på kundernas krav i en affärsmiljö som kontinuerligt och ständigt förändras. Denna utveckling av processer samt utbildning av personal har delvis möjliggjort utvecklingen av en bredare plattform för att definiera och analysera information som ger bättre möjlighet att reagera på förändrade förhållanden.

Uppföljning inom arbetsmiljö och säkerhet innehåller kartläggning av arbetsplatser, uppföljning av tillbud och olycksfall, uppföljning av sjukfrånvaro, aktivt ställningstagande vid missbruk samt tydlighet kring hantering av eventuell kränkande särbehandling.

Miljöaspekterna följs bland annat upp genom energieffektivitet, mängden avfall som genereras samt tillbud som kan generera skada på miljön. Risker för miljöpåverkan följs upp löpande och åtgärdas vid behov.

Resultatet av ovan arbete ser vi i bättre PPM siffror för kvalitet, bättre uppslutning i våra två olika medarbetarundersökningar (dels den indiska, dels den lokala i Sverige) och att vår miljöprestanda förbättras årligen.

Företaget ser på risker ur olika perspektiv för att minimera riskerna av kortsiktiga och långsiktiga förluster.

Årlig omvärldsanalys

Wipro I.E har använt en PEST-analys (Politisk, Ekonomisk, Social och Teknologisk analys):

- Politiska faktorer som kan påverka oss är handelsbestämmelser, pågående förändringar globalt och anställningslagar
- Ekonomiska faktorer som kan påverka oss är omstrukturering, kunder som flyttar till lågkostnadsländer, nya produktionsmetoder, löneutveckling, ekonomisk situation, lågkonjunktur och valuta
- Sociala faktorer som kan påverka oss är samarbete med skolor, kompetens och attraktiv arbetsplats
- Teknologiska faktorer som kan påverka oss är nya produktionsmetoder, nya produkter och Innovativt tänkande.

Företagets resultatindikatorer

Miljö

Identifiering av företagets miljöaspekter görs årligen och vid förändringar i verksamheten. Alla relevanta miljöförhållanden identifieras och dokumenteras. Vid identifiering ska hänsyn tas till både normala och onormala situationer samt potentiella nödsituationer.

Följande områden beaktas:

- Växthusgaser
- Avfallshantering
- Vattenanvändning
- Energianvändning
- Miljöcertifieringar
- Överensstämmelseförordning

Personal

- Winningtemp (Arbetsgivarens arbetsvillkor och tillfredsställelse)
- Frånvarorapportering
- Mångfaldsrapportering
- Könrepresentation
- Hälsokontroller
- COBC
- Utbildning - COBC
- Rapportera incidenter av korruption, våld och sexuella trakasserier
- Personalomsättning
- Policy för rättelse av klagomål
- Säkerhet på arbetsplatsen – antal tillbud och olyckor

Miljörapportering

Utsläpp av växthusgaser

Hos Wipro I.E rapporteras och övervakas Scope 1 och 2 kontinuerligt. För scope 3 samlas endast vissa kategorier av data in för närvarande.

Alla data är insamlad mellan april 2022 – mars 2023

Beräkningarna för Sverige innefattar enheterna i Östersund, Bispgården och Skellefteå. Beräkningarna för Finland innefattar enheten i Perniö.

Scope 1

Scope 1 omfattar utsläpp från källor som en organisation äger eller kontrollerar direkt – till exempel från förbränning av bränsle i vår fordonsflotta (om de inte är eldrivna). Växthusgaser representeras i ton CO₂-ekv.

Scope 1	Sverige	Finland	Totalt Wipro I.E
Egna bilar Km	14 762	25 435	48 197
Egna fordon Diesel	8 000		
Totalt GHG i ton	5,22	4,33	9,55

Scope 2

Scope 2 är utsläpp som ett företag skapar indirekt när den energi man köper och använder produceras. Växthusgaser representeras i ton CO₂-ekv.

2023102402903

Scope 2	Sverige	Finland	Totalt Wipro I.E
Elektricitet i kWh	3 306 445	4 143 337	7 449 782
Diesel i L	2 459	3 643	6 102
Gas i KG	0	561	561
Värme Olja i L	0	193 345	193 345
Totalt GHG i ton	6,64	533,58	540,22

Scope 3

Scope 3 omfattar utsläpp som inte produceras av företaget självt och som inte är resultatet av aktiviteter från tillgångar som ägs eller kontrolleras av dem, utan av de som det är indirekt ansvarigt för, upp och ner i dess värdekedja. Ett exempel på detta är när vi köper, använder och gör oss av med produkter från leverantörer. Scope 3-utsläpp inkluderar alla källor som inte ligger inom Scope 1 och 2 gränserna. Växthusgaser representeras i ton CO₂-ekv.

På Wipro I.E mäter vi några kategorier av Scope 3

Scope 3	Sverige	Finland	Totalt Wipro I.E
Transporter (inom värdekedjan) GHG	490	938	1 428
Avfall GHG (förbränning)	63,39	87,72	151,11
Affärsresor GHG	468	53	521

Vattenförbrukning

Perniö förbrukar 6 294 m³ vatten
Östersund förbrukar 1 687 m³ vatten

Avfallshantering

Alla anläggningar fokuserar på att optimera förbrukningen av resurser genom reduktion, återanvändning och återvinning ur ett livscykelperspektiv. En välskött avfallshantering finns på alla enheter. På anläggningarna i Sverige finns även mål att minska inkösförpackningar i plast.

Köpt el

Alla anläggningar i Wipro I.E köper grön el (100 % förnybar).

Miljöcertifieringar

Företaget är certifierat i både ISO 9001 och ISO 14001. Varje arbetsplats följer därmed upp sina respektive miljöaspekter månadsvis. (Energ, avfall, utsläpp etc).

Efterlevnadsförordning

På Wipro I.E tillhandahåller vi information om våra produkter och komponenter som levereras med nedanstående regler:

- RoHS (Restriction of Hazardous Substances) SCIP EU-databas
- REACH (Registration, Evaluation, Authorization and Restriction of Chemicals)
- Konfliktmineraler (3TG)

Social rapportering

Wipro I.E ger sina medarbetare mervärde genom att vara en stabil arbetsgivare med goda arbetsvillkor. Vi ger möjlighet till kompetensutveckling både genom utbildningsinsatser och genom andra kompetenshöjande aktiviteter. Vi har en kontinuerlig dialog med våra lokala fackförbund på de olika arbetsplatserna.

Prestationsindikatorer

Wipro I.E genomför årligen en medarbetarundersökning via vårt moderbolag i Indien (för våra tjänstemän) med feedback och krav på handlingsplaner. I den senaste mätningen nådde Sverige 65 % vilket är en ökning från tidigare mätning där vi nådde 34 %. För Finland nådde vi 55 % jämfört med 45 % föregående år. Handlingsplaner skapas på varje plats utifrån resultaten.

Sedan hösten 2021 har Sverige arbetat med Winningtemp. En tjänst som erbjuder analys av välbefinnande på arbetsplatsen för våra tjänstemän. Detta för att få ytterligare stöd i vårt arbete med att vara en arbetsgivare med uppskattade och goda arbetsvillkor.

För vår produktionspersonal i Sverige genomför vi årligen en hälso- och säkerhetsundersökning. Undersökningen genomfördes i mars 2023.

Frånvaro

	Sjukdom
Sverige	5,66%
Finland	7,3%

Mångfald

	Ej födda i SE/FI
Sverige	14%
Finland	3%

Vi för inga register över detta så detta är en uppskattad siffra.

Könsfördelning

	Kvinnor	Män
Sverige	12 %	88 %
Finland	9 %	93 %

Personalomsättning

Sverige	12,3 %
Finland	9,3 %

Arbetsplatssäkerhet

	LTAR Rate
Sverige	16,8 %
Finland	33,8 %

Korruption, våld och sexuella trakasserier

Sverige och Finland har inte haft några incidenter gällande korruption, våld eller sexuella trakasserier under året.

Utbildning

Utbildningsämnen	Sverige	Finland
COBC i timmar	2	17
Säkerhet i timmar	219	342
Ledarskap	344	96

Policy

COBC

Vi följer en affärsetisk kod (COBC) på Wipro I.E. Det är obligatoriskt för våra tjänstemän att göra ett repetitionstest varje år. För vår produktionspersonal finns inget krav på detta men vi har en kort utbildning vart tredje år. Alla nyanställda genomgår COBC i introduktionsprocessen.

Hantering av klagomål

Vi har en global ombudsman för alla frågor eller rapporter gällande både korruption och mänskliga rättigheter men även för interna frågor som trakasserier av olika slag. Det kan också tillämpas på frågor du som individ kan ha om moral och etik. Alla medarbetare kan också kontakta sin chef eller HR-chefen på sin respektive enhet.

Arbetsvillkor (löner, förmåner, arbetstid)

I Sverige har vi tecknat kollektivavtal mellan Teknikföretagen och Unionen/Sveriges Ingenjörer/Ledarna för tjänstemännen och Teknikföretagen samt IF Metall för vår produktionspersonal. Kollektivavtalet är vår föreskrift kring våra arbetsvillkor. I Finland finns undertecknat kollektivavtal mellan Teknikbranschens Arbetsgivareförbund och Teollisuusliitto för arbetsgivare. Teknikbranschens arbetsgivareförbund och Fackförbundet PRO för tekniska tjänstemän samt Teknikbranschens arbetsgivare och högre tjänstemän YTN för tjänstemän i ledande befattning.

Hälsokontroller

Hälsokontroller görs med jämna mellanrum för att identifiera potentiella hälsorisker bland våra anställda. Olyckor och tillbud följs månadsvis på varje plats. Aggregerad sammanställning rapporteras kvartalsvis för ledningen.

Volontärarbete och socialt ansvar

Wipro globalt arbetar aktivt för att förbättra sociala förhållanden i de samhällen vi verkar i. Bland annat genom Wipro Cares och Wipro Foundation. Wipro Foundation arbetar med utbildning, vilket är en av de faktorer som internt identifierats som kritiska för samhällsutvecklingen. Alla enheter globalt förväntas bidra till samhällsutvecklingen i sin region.

För Wipro I.E i Sverige resulterade detta i en insamling till Barncancerfonden. Många av företagets anställda är också aktiva som ledare i idrottsföreningar på fritiden. Detta är en viktig faktor för samhällets utveckling. Wipro erbjuder goda möjligheter att delta i sådana aktiviteter då vi erbjuder flexibla arbetstider. Vi vill att det ska vara enkelt att kombinera arbete och fritid som anställd här. Under FY22 har anställda bidragit ekonomiskt till ett initiativ från en av våra kunder där de tillhandahåller kaminer till behövande i Ukraina. Vi startade även en humanitär fond i Sverige i början på 2023 dit anställda kan bidra ekonomiskt. Den insamlade summan går sedan till ett projekt som bidragsgivarna väljer men som inte är beslutat ännu för 2023. Projektet vi stödjer kommer att variera från år till år.

Våra enheter erbjuder praktik i samarbete med skolorna i respektive närområde. Under åren har vi även erbjudit praktik i samarbete med Arbetsförmedlingen i Sverige för arbetssökande som, av olika anledningar, står långt ifrån arbetsmarknaden. Vi prioriterar detta då tillgången till praktik är av stor betydelse för att kunna genomföra en utbildning eller för att kunna börja arbeta.

Wipro Givon (WG), Israel

Wipro Givon i Israel har egna policier för kvalitet, arbetsmiljö, miljö samt har implementerat Wipros globala affärsetiska kod, Code Of Business Conduct (COBC) samt företagets globala ombudsprocesser. Precis som övriga enheter inom Wipro genomför alla tjänstemän årligen utbildning i såväl COBC som i Wipros globala program för att motverka sexuella trakasserier. Man har även implementerat Wipros båda ombudsprocesser inom dessa områden.

Företaget följer upp ett flertal faktorer inom miljöområdet där ett flertal inspekteras både internt inom företaget samt av lokala myndigheter. Wipro Givons produktportfölj skiljer sig åt jämfört med de tillverkande enheterna i Sverige och Finland, varför de inte mäter kW/cylinder. Man har i stället valt att fokusera på bland annat luftförorening från skorstenar och kemikaliehantering.

Inom HR-området följer WG upp både genomförda utbildningar, arbetsmiljö och hälsa. Könsfördelningen inom företaget är något bättre på WG än övriga enheter, då WG har 78 % män och 22 % kvinnor. Det har inte gjorts några anmälningar eller utredningar gällande trakasserier inom WG under detta verksamhetsår.

WG donerar årligen medel till AKIM, som är en organisation för individer med intellektuell funktionsvariation, genom att köpa produkter från dem som sedan ges till de anställda på WG.

Detta är den lagstadgade hållbarhetsrapporten för Wipro I.E AB för verksamhetsåret 2022-2023. Redovisningen har inte upprättats enligt några särskilda riktlinjer eller ramverk men innehåller de punkter som definieras i årsredovisningslagen. Hållbarhetsrapporten beskriver de processer och rutiner företaget följer för att uppnå en hållbar, säker, jämlik, etiskt hållbar och miljömedveten verksamhet. De processer och kärnvärden som beskrivs i ovanstående hållbarhetsrapport omfattar alla bolag inom Wipro I.E AB med små lokala variationer i process/utförande. Dessa variationer är delvis styrda av lokal lagstiftning.

2023102402906

Tillstånds- eller anmälningspliktig verksamhet enligt miljöbalken

Moderbolagets verksamhet, att tillverka hydrauliska cylindrar är anmälnings- och tillståndspliktig verksamhet enligt 9 kap. 6 § miljöbalken. Bolaget innehar erforderliga tillstånd och följer gällande lagstiftning och kommunala föreskrifter inom området.

Inom bolaget finns övergripande policies för miljö och arbetsmiljö.

Förslag till disposition av företagets vinst eller förlust

Styrelsen föreslår att fritt eget kapital, tusentals kronor 908 197, disponeras enligt följande:

Balanseras i ny räkning		908 197
	Summa	<u>908 197</u>

Vad beträffar koncernens och moderföretagets resultat och ställning i övrigt, hänvisas till efterföljande resultat- och balansräkningar med tillhörande noter.

Resultaträkning - koncernen

<i>Belopp i tkr</i>	<i>Not</i>	<i>2022-2023</i>	<i>2021-2022</i>
Nettoomsättning	2	1 798 595	1 409 272
Kostnad för sålda varor		-1 666 114	-1 281 717
Bruttoresultat		132 481	127 555
Försäljningskostnader		-20 227	-15 546
Administrationskostnader	4	-67 663	-58 452
Forsknings- och utvecklingskostnader		-27 948	-25 655
Övriga rörelseintäkter	3	61 043	9 351
Övriga rörelsekostnader	7	-13 259	-8 626
Rörelseresultat	5,6,8	64 427	28 627
Resultat från finansiella poster			
Ränteintäkter och liknande resultatposter	10	3 209	2 280
Räntekostnader och liknande resultatposter	11	-35 251	-10 349
Resultat efter finansiella poster		32 385	20 558
Resultat före skatt		32 385	20 558
Skatt på årets resultat	12	-12 259	269
Årets resultat		20 126	20 827
Hänförligt till			
Moderföretagets aktieägare		20 126	20 827

2023102402908

Balansräkning - koncernen

<i>Belopp i tkr</i>	<i>Not</i>	<i>2023-03-31</i>	<i>2022-03-31</i>
TILLGÅNGAR			
Anläggningstillgångar			
<i>Immateriella anläggningstillgångar</i>			
Goodwill	13	205 425	227 175
Övriga immateriella anläggningstillgångar	14	50 962	53 997
		<u>256 387</u>	<u>281 172</u>
<i>Materiella anläggningstillgångar</i>			
Byggnader och mark	15	62 760	51 063
Nedlagda utgifter på annans fastighet	16	94	103
Maskiner och andra tekniska anläggningar	17	199 790	179 517
Pågående nyanläggningar och förskott avseende materiella anläggningstillgångar	18	6 456	28 442
		<u>269 100</u>	<u>259 125</u>
<i>Finansiella anläggningstillgångar</i>			
Andelar i intresseföretag och gemensamt styrda företag	20	-	1 320
Andra långfristiga värdepappersinnehav	21	6 449	67
Andra långfristiga fordringar	23	838	691
		<u>7 287</u>	<u>2 078</u>
Summa anläggningstillgångar		532 774	542 375
Omsättningstillgångar			
<i>Varulager m m</i>			
Råvaror och förnödenheter		280 280	227 159
Varor under tillverkning		205 141	190 235
Färdiga varor och handelsvaror		67 988	67 898
		<u>553 409</u>	<u>485 292</u>
<i>Kortfristiga fordringar</i>			
Kundfordringar		238 022	142 214
Fordringar hos koncernföretag		147 146	98 253
Aktuell skattefordran		6 036	3 771
Övriga fordringar		2 159	2 452
Förutbetalda kostnader och upplupna intäkter		14 512	10 347
		<u>407 875</u>	<u>257 037</u>
<i>Kortfristiga placeringar</i>		902	-
<i>Kassa och bank</i>			
Kassa och bank		42 787	25 783
		<u>42 787</u>	<u>25 783</u>
Summa omsättningstillgångar		1 004 973	768 112
SUMMA TILLGÅNGAR		1 537 747	1 310 487

Balansräkning - koncernen

<i>Belopp i tkr</i>	<i>Not</i>	<i>2023-03-31</i>	<i>2022-03-31</i>
EGET KAPITAL OCH SKULDER			
<i>Eget kapital</i>			
Aktiekapital		7 688	7 688
Övrigt tillskjutet kapital		59 498	45 312
Balanserat resultat inkl årets resultat		797 352	712 571
Eget kapital hänförligt till moderföretagets aktieägare		864 538	765 571
<i>Summa eget kapital</i>		864 538	765 571
<i>Avsättningar</i>			
Uppskjuten skatteskuld	22	7 541	4 186
Övriga avsättningar	26	10 058	6 106
		17 599	10 292
<i>Långfristiga skulder</i>			
Övriga skulder till kreditinstitut		–	91 946
		–	91 946
<i>Kortfristiga skulder</i>			
Skulder till kreditinstitut		276 743	50 498
Checkräkningskredit		–	11 689
Leverantörsskulder		164 533	162 105
Skulder till koncernföretag		49 958	54 514
Övriga skulder		21 072	15 324
Upplupna kostnader och förutbetalda intäkter	27	143 304	148 548
		655 610	442 678
SUMMA EGET KAPITAL OCH SKULDER		1 537 747	1 310 487

Rapport över förändringar i eget kapital - koncernen

2023-03-31						
	Aktiekapital	Övrigt tillskjutet kapital	Reserver	Bal.res. inkl årets resultat	Innehav utan bestämmande inflytande	Summa eget kapital
Ingående balans	7 688	45 312	–	712 571	–	765 571
Årets resultat				20 126	–	20 126
<i>Förändringar direkt mot eget kapital</i>						
Omräkningsdiff			–	78 841	–	78 841
<i>Summa</i>	–	–	–	78 841	–	78 841
<i>Transaktioner med ägare</i>						
Aktieägartillskott					–	–
<i>Summa</i>	–	–	–	–	–	–
<i>Omföring mellan poster i eget kapital</i>						
Förskjutning mellan bundet och fritt eget kapital	–	14 186	–	-14 186	–	–
<i>Summa</i>	–	14 186	–	-14 186	–	–
Vid årets utgång	7 688	59 498	–	797 352	–	864 538

Kassaflödesanalys - koncernen

Belopp i tkr	Not	2022-2023	2021-2022
Den löpande verksamheten			
Inbetalningar från kunder	31	1 666 005	1 435 947
Utbetalningar till leverantörer och anställda		-1 677 967	-1 369 141
		-11 962	66 806
Betald inkomstskatt		-11 380	-12 677
Kassaflöde från den löpande verksamheten före förändringar av rörelsekapital		-23 342	54 129
<i>Kassaflöde från förändringar i rörelsekapital</i>			
Erhållen ränta/utdelning		530	2 280
Erlagd ränta		-17 959	-10 349
Kassaflöde från den löpande verksamheten		-40 771	46 060
Investeringsverksamheten			
Förvärv av materiella anläggningstillgångar		-18 312	-55 215
Avyttring av materiella anläggningstillgångar		3 342	2 279
Förvärv av immateriella anläggningstillgångar			-90 278
Förvärv av finansiella tillgångar		-6 714	-1 785
Kassaflöde från investeringsverksamheten		-21 685	-144 999
Finansieringsverksamheten			
Erhållna aktieägartillskott			174 506
Upptagna lån		-	11 689
Amortering av lån		173 945	-85 463
Ökning/Minskning av kortfristiga finansiella skulder		-42 000	-
Kassaflöde från finansieringsverksamheten		-54 648	-
		77 297	100 732
Årets kassaflöde			
Likvida medel vid årets början		14 841	1 793
Kursdifferens i likvida medel		25 783	26 456
Likvida medel vid årets slut		2 162	-2 466
	32	42 787	25 783

Resultaträkning - moderföretaget

<i>Belopp i tkr</i>	<i>Not</i>	<i>2022-2023</i>	<i>2021-2022</i>
Nettoomsättning	2	596 734	514 737
Kostnad för sålda varor		-494 881	-430 904
Bruttoresultat		101 853	83 833
Försäljningskostnader		-1 856	-1 133
Administrationskostnader	4	-9 981	-10 275
Forsknings- och utvecklingskostnader		-11 733	-11 466
Övriga rörelseintäkter	3	16 487	7 810
Övriga rörelsekostnader	7	-10 735	-7 509
Rörelseresultat	5,6,8	84 035	61 260
Resultat från finansiella poster			
Resultat från andelar i koncernföretag	9	33 694	30 663
Övriga ränteintäkter och liknande resultatposter	10	2 635	18
Räntekostnader och liknande resultatposter	11	-15 041	-5 678
Resultat efter finansiella poster		105 323	86 263
Resultat före skatt		105 323	86 263
Skatt på årets resultat	12	-3 124	10 858
Årets resultat		102 199	97 121

Balansräkning - moderföretaget

<i>Belopp i tkr</i>	<i>Not</i>	<i>2023-03-31</i>	<i>2022-03-31</i>
TILLGÅNGAR			
Anläggningstillgångar			
Immateriella anläggningstillgångar			
Goodwill	13	—	—
Materiella anläggningstillgångar			
Nedlagda utgifter på annans fastighet	16	94	103
Maskiner och andra tekniska anläggningar	17	23 563	26 069
Pågående nyanläggningar och förskott avseende materiella anläggningstillgångar	18	823	391
		24 480	26 563
Finansiella anläggningstillgångar			
Andelar i koncernföretag	19	816 432	816 432
Uppskjuten skattefordran	22	17 373	20 497
Andra långfristiga fordringar	23	140	49
		833 945	836 978
Summa anläggningstillgångar		858 425	863 541
Omsättningstillgångar			
Varulager m m			
Råvaror och förnödenheter		40 968	43 015
Varor under tillverkning		13 714	13 051
Färdiga varor och handelsvaror		42 592	46 332
		97 274	102 398
Kortfristiga fordringar			
Kundfordringar		41 837	39 537
Fordringar hos koncernföretag		127 863	39 068
Aktuell skattefordran		3 572	3 772
Övriga fordringar		62	38
Förutbetalda kostnader och upplupna intäkter		5 923	5 979
		179 257	88 394
Kassa och bank			
Kassa och bank		21 788	5 393
		21 788	5 393
Summa omsättningstillgångar		298 319	196 185
SUMMA TILLGÅNGAR		1 156 744	1 059 726

Balansräkning - moderföretaget

<i>Belopp i tkr</i>	<i>Not</i>	<i>2023-03-31</i>	<i>2022-03-31</i>
EGET KAPITAL OCH SKULDER			
<i>Eget kapital</i>			
<i>Bundet eget kapital</i>			
Aktiekapital		7 688	7 688
Reservfond		45 312	45 312
		<u>53 000</u>	<u>53 000</u>
<i>Fritt eget kapital</i>			
Balanserat resultat		805 998	708 877
Årets resultat		102 199	97 121
		<u>908 197</u>	<u>805 998</u>
		961 197	858 998
<i>Avsättningar</i>			
Övriga avsättningar	26	3 124	3 802
		<u>3 124</u>	<u>3 802</u>
<i>Kortfristiga skulder</i>			
Skulder till kreditinstitut		68 877	42 000
Checkräkningskredit		–	11 688
Leverantörsskulder		37 052	33 645
Skulder till koncernföretag		33 625	48 293
Övriga skulder		7 852	7 346
Upplupna kostnader och förutbetalda intäkter	27	45 017	53 954
		<u>192 423</u>	<u>196 926</u>
		1 156 744	1 059 726
SUMMA EGET KAPITAL OCH SKULDER		1 156 744	1 059 726

Rapport över förändringar i eget kapital - moderföretaget

2023-03-31	Bundet eget kapital			Fritt eget kapital			Summa eget kapital
	Aktiekapital Nyem. under reg	Uppskriv- ningsfond	Reservfond Fond för utv utg	Över- kursfond	Fond för verkligt värde	Bal.res. inkl årets resultat	
Ingående balans	7 688	–	45 312	–	–	805 998	858 998
Årets resultat						102 199	102 199
<i>Transaktioner med ägare</i>							
Aktieägartillskott						–	–
<i>Summa</i>	–	–	–	–	–	–	–
Vid årets utgång	7 688	–	45 312	–	–	908 197	961 197

Villkorlig återbetalningsskyldighet för aktieägartillskott uppgick till 673 474 tkr (673 474 tkr).

Kassaflödesanalys - moderföretaget

<i>Belopp i tkr</i>		2022-2023	2021-2022
Den löpande verksamheten			
Inbetalningar från kunder	31	588 757	538 985
Utbetalningar till leverantörer och anställda		<u>-529 250</u>	<u>-490 034</u>
		59 507	48 951
Kassaflöde från den löpande verksamheten före förändringar av rörelsekapital			
		59 507	48 951
<i>Kassaflöde från förändringar i rörelsekapital</i>			
Erhållen utdelning		33 694	30 663
Erhållen ränta		276	-
Erlagd ränta		<u>-6 018</u>	<u>-5 659</u>
Kassaflöde från den löpande verksamheten		<u>87 459</u>	<u>73 955</u>
Investeringsverksamheten			
Lämnat aktieägartillskott		-	-174 638
Förvärv av materiella anläggningstillgångar		-3 672	-2 451
Avyttring av materiella anläggningstillgångar		482	-
Kassaflöde från investeringsverksamheten		<u>-3 190</u>	<u>-177 089</u>
Finansieringsverksamheten			
Erhållna aktieägartillskott		-	174 506
Upptagna lån		68 877	11 689
Amortering av lån		-42 000	-84 000
Ökning/minskning av kortfristiga finansiella skulder		<u>-94 751</u>	<u>-</u>
Kassaflöde från finansieringsverksamheten		<u>-67 874</u>	<u>102 195</u>
Årets kassaflöde		16 395	-939
Likvida medel vid årets början		5 393	6 332
Kursdifferens i likvida medel		-	-
Likvida medel vid årets slut	32	<u>21 788</u>	<u>5 393</u>

2023102402917

Noter

Belopp i tkr om inget annat anges

Not 1 Redovisningsprinciper

Årsredovisningen har upprättats i enlighet med årsredovisningslagen och Bokföringsnämndens allmänna råd BFNAR 2012:1 Årsredovisning och koncernredovisning (K3).

Moderföretaget tillämpar samma redovisningsprinciper som koncernen utom i de fall som anges nedan under avsnittet "Redovisningsprinciper i moderföretaget".

Redovisningsprinciperna är oförändrade jämfört med tidigare år.

Tillgångar, avsättningar och skulder har värderats till anskaffningsvärden om inget annat anges nedan.

Immateriella tillgångar

Utgifter för forskning och utveckling

Utgifter för forskning, dvs. planerat och systematiskt sökande i syfte att erhålla ny vetenskaplig eller teknisk kunskap och insikt, redovisas som kostnad när de uppkommer.

Vid redovisning av utgifter för utveckling tillämpas aktiveringsmodellen. Det innebär att utgifter som uppkommit under utvecklingsfasen redovisas som tillgång när samtliga nedanstående förutsättningar är uppfyllda:

- Det är tekniskt möjligt att färdigställa den immateriella anläggningstillgången så att den kan användas eller säljas.
- Avsikten är att färdigställa den immateriella anläggningstillgången och att använda eller sälja den.
- Förutsättningar finns för att använda eller sälja den immateriella anläggningstillgången.
- Det är sannolikt att den immateriella anläggningstillgången kommer att generera framtida ekonomiska fördelar.
- Det finns erforderliga och adekvata tekniska, ekonomiska och andra resurser för att fullfölja utvecklingen och för att använda eller sälja den immateriella anläggningstillgången.
- De utgifter som är hänförliga till den immateriella anläggningstillgången kan beräknas på ett tillförlitligt sätt.

Internt upparbetade immateriella anläggningstillgångar redovisas till anskaffningsvärde minskat med ackumulerade avskrivningar och nedskrivningar.

Övriga immateriella anläggningstillgångar

Övriga immateriella anläggningstillgångar som förvärvats är redovisade till anskaffningsvärde minskat med ackumulerade avskrivningar och nedskrivningar.

Avskrivningar

Avskrivning sker linjärt över tillgångens beräknade nyttjandeperiod. Avskrivningen redovisas som kostnad i resultaträkningen.

Förvärvade immateriella tillgångar

Goodwill

10 år

Kundkontrakt

10 år

Materiella anläggningstillgångar

Materiella anläggningstillgångar redovisas till anskaffningsvärde minskat med ackumulerade avskrivningar och nedskrivningar. I anskaffningsvärdet ingår förutom inköpspriset även utgifter som är direkt hänförliga till förvärvet.

Indirekta tillverkningskostnader som utgör mer än en oväsentlig del av den sammanlagda utgiften för tillverkningen och uppgår till mer än ett obetydligt belopp har räknats in i anskaffningsvärdet.

Tillkommande utgifter

Tillkommande utgifter som uppfyller tillgångskriteriet räknas in i tillgångens redovisade värde. Utgifter för löpande underhåll och reparationer redovisas som kostnader när de uppkommer.

Avskrivningar

Avskrivning sker linjärt över tillgångens beräknade nyttjandeperiod eftersom det återspeglar den förväntade förbrukningen av tillgångens framtida ekonomiska fördelar. Avskrivningen redovisas som kostnad i resultaträkningen.

Hänsyn har tagits till beräknat restvärde, fastställt vid anskaffningstillfället i då rådande prisnivå.

	<i>Nyttjandeperiod</i>
Byggnader	15-25 år
Markanläggningar	5 år
Nedlagda utgifter på annans fastighet	5-12 år
Maskiner och Inventarier	3-15 år
Datorer	3-10 år

Nedskrivningar - materiella och immateriella anläggningstillgångar samt andelar i koncernföretag

Vid varje balansdag bedöms om det finns någon indikation på att en tillgångs värde är lägre än dess redovisade värde. Om en sådan indikation finns, beräknas tillgångens återvinningsvärde.

Återvinningsvärdet är det högsta av verkligt värde med avdrag för försäljningskostnader och nyttjandevärde. Vid beräkning av nyttjandevärdet beräknas nuvärdet av de framtida kassaflöden som tillgången väntas ge upphov till i den löpande verksamheten samt när den avyttras eller utträngs. Den diskonteringsränta som används är efter skatt och återspeglar marknadsmässiga bedömningar av pengars tidsvärde och de risker som avser tillgången. En tidigare nedskrivning återförs endast om de skäl som låg till grund för beräkningen av återvinningsvärdet vid den senaste nedskrivningen har förändrats.

Leasing

Leasetagare

Alla leasingavtal har klassificerats som finansiella eller operationella leasingavtal. Ett finansiellt leasingavtal är ett leasingavtal enligt vilka de risker och fördelar som är förknippade med att äga en tillgång i allt väsentligt överförs från leasegivaren till leasetagaren. Ett operationellt leasingavtal är ett leasingavtal som inte är ett finansiellt leasingavtal.

Finansiella leasingavtal

Rättigheter och skyldigheter enligt finansiella leasingavtal redovisas som tillgång och skuld i balansräkningen. Vid det första redovisningstillfället värderas tillgången och skulden till det lägsta av tillgångens verkliga värde och nuvärdet av minimileaseavgifterna. Utgifter som är direkt hänförliga till ingående och upplägg av leasingavtalet läggs till det belopp som redovisas som tillgång.

Efter det första redovisningstillfället fördelas minimileaseavgifterna på ränta och amortering av skulden enligt effektivräntemetoden. Variabla avgifter redovisas som kostnader det räkenskapsår de uppkommit.

Den leasade tillgången skrivs av över nyttjandeperioden.

Operationella leasingavtal

Leasingavgifterna enligt operationella leasingavtal, inklusive förhöjd förstagångshyra men exklusive utgifter för tjänster som försäkring och underhåll, redovisas som kostnad linjärt över leasingperioden.

Utländsk valuta

För poster som ingår i en säkringsrelation - se under rubriken "Säkringsredovisning".

Poster i utländsk valuta

Monetära poster i utländsk valuta räknas om till balansdagens kurs. Icke-monetära poster räknas inte om utan redovisas till kursen vid anskaffningstillfället.

Valutakursdifferenser som uppkommer vid reglering eller omräkning av monetära poster redovisas i resultaträkningen det räkenskapsår de uppkommer.

Nettoinvesteringar i utlandsverksamhet

En valutakursdifferens som avser en monetär post som utgör en del av en nettoinvestering i en utlandsverksamhet och som är värderad utifrån anskaffningsvärde redovisas i koncernredovisningen som en separat komponent direkt i eget kapital.

Omräkning av utlandsverksamheter

Tillgångar och skulder, inklusive goodwill och andra koncernmässiga över- och undervärden, räknas om till redovisningsvalutan till balansdagskurs. Intäkter och kostnader räknas om till avista kursen per varje dag för affärshändelserna om inte en kurs som utgör en approximation av den faktiska kursen används (t.ex. genomsnittlig kurs). Valutakursdifferenser som uppkommer vid omräkningen redovisas direkt mot eget kapital.

Varulager

Varulagret är upptaget till det lägsta av anskaffningsvärdet och nettoförsäljningsvärdet. Därvid har inkuransrisk beaktats. Anskaffningsvärdet beräknas enligt först in- först ut- principen.

I anskaffningsvärdet ingår förutom utgifter för inköp även utgifter för att bringa varorna till deras aktuella plats och skick.

I egentillverkade halv- och helfabrikat består anskaffningsvärdet av direkta tillverkningskostnader och de indirekta kostnader som utgör mer än en oväsentlig del av den sammanlagda utgiften för tillverkningen. Vid värdering har hänsyn tagits till normalt kapacitetsutnyttjande.

Finansiella tillgångar och skulder

Finansiella tillgångar och skulder redovisas i enlighet med kapitel 11 (Finansiella instrument värderade utifrån anskaffningsvärdet) i BFNAR 2012:1.

Redovisning i och borttagande från balansräkningen

En finansiell tillgång eller finansiell skuld tas upp i balansräkningen när företaget blir part i instrumentets avtalsmässiga villkor. En finansiell tillgång tas bort från balansräkningen när den avtalsenliga rätten till kassaflödet från tillgången har upphört eller reglerats. Detsamma gäller när de risker och fördelar som är förknippade med innehavet i allt väsentligt överförts till annan part och företaget inte längre har kontroll över den finansiella tillgången. En finansiell skuld tas bort från balansräkningen när den avtalade förpliktelsen fullgjorts eller upphört.

Värdering av finansiella tillgångar

Finansiella tillgångar värderas vid första redovisningstillfället till anskaffningsvärde, inklusive eventuella transaktionsutgifter som är direkt hänförliga till förvärvet av tillgången.

Finansiella omsättningstillgångar värderas efter första redovisningstillfället till det lägsta av anskaffningsvärdet och nettoförsäljningsvärdet på balansdagen.

Kundfordringar och övriga fordringar som utgör omsättningstillgångar värderas individuellt till det belopp som beräknas inflyta.

Finansiella anläggningstillgångar värderas efter första redovisningstillfället till anskaffningsvärde med avdrag för eventuella nedskrivningar och med tillägg för eventuella uppskrivningar.

Säkringsredovisning

Säkringsredovisning tillämpas endast då det finns en ekonomisk relation mellan säkringsinstrumentet och den säkrade posten som överensstämmer med företagets mål för riskhantering. Dessutom krävs att säkringsförhållandet förväntas vara mycket effektivt under den period för vilken säkringen har identifierats samt att säkringsförhållandet och företagets mål för riskhantering och riskhanteringsstrategi avseende säkringen är dokumenterade senast när säkringen ingås.

(i) Säkring av fordringar och skulder i utländsk valuta

Vid säkring av fordringar och skulder i utländsk valuta med valutaterminer värderas den underliggande fordran eller skulden till terminskurs. Om terminspremien, dvs. skillnaden mellan avistakursen den dagen terminen ingicks och terminskursen, är väsentlig värderas dock underliggande fordran eller skuld till avistakursen den dagen terminen ingicks. Terminspremien periodiseras då över terminens löptid som räntekostnad eller ränteintäkt.

(iii) Säkring av nettoinvesteringar i utlandsverksamhet

För säkrade valutakursrisker i utländska nettoinvesteringar, har både den säkrade posten och säkringsinstrumentet värderats till balansdagens kurs i koncernredovisningen. Omvärderingseffekterna redovisas direkt i eget kapital. I de fall då effekten av omvärderingen av säkringsinstrumentet är större än effekten av omvärderingen av den säkrade posten, redovisas den överskjutande delen i resultaträkningen.

(iv) Säkring av ränterisk

Ränteswappar som effektivt säkrar kassaflödesrisk i räntebetalningar på skulder värderas till nettot av upplupen fordran på rörlig ränta och upplupen skuld avseende fast ränta och skillnaden redovisas som räntekostnad respektive ränteintäkt. Säkringen är effektiv om den ekonomiska innebörden av säkringen och skulden är densamma som om skulden i stället hade tagits upp till en fast marknadsränta när säkringsförhållandet inleddes.

Ersättningar till anställda*Ersättningar till anställda efter avslutad anställning*

Klassificering

Planer för ersättningar efter avslutad anställning klassificeras som antingen avgiftsbestämda eller förmånsbestämda.

Vid avgiftsbestämda planer betalas fastställda avgifter till ett annat företag, normalt ett försäkringsföretag, och företaget har inte längre någon förpliktelse till den anställde när avgiften är betald. Storleken på den anställdes ersättningar efter avslutad anställning är beroende av de avgifter som har betalats och den kapitalavkastning som avgifterna ger.

Vid förmånsbestämda planer har företaget en förpliktelse att lämna de överenskomna ersättningarna till nuvarande och tidigare anställda. Företaget bär i allt väsentligt dels risken att ersättningarna kommer att bli högre än förväntat (aktuariell risk), dels risken att avkastningen på tillgångarna avviker från förväntningarna (investeringsrisk). Investeringsrisk föreligger även om tillgångarna är överförda till ett annat företag.

Avgiftsbestämda planer

Avgifterna för avgiftsbestämda planer redovisas som kostnad. Obetalda avgifter redovisas som skuld.

Förmånsbestämda planer

Företag har valt att tillämpa de förenklingsregler som finns i BFNAR 2012:1.

Skatt

Skatt på årets resultat i resultaträkningen består av aktuell skatt och uppskjuten skatt. Aktuell skatt är inkomstskatt för innevarande räkenskapsår som avser årets skattepliktiga resultat och den del av tidigare räkenskapsårs inkomstskatt som ännu inte har redovisats. Uppskjuten skatt är inkomstskatt för skattepliktigt resultat avseende framtida räkenskapsår till följd av tidigare transaktioner eller händelser.

Uppskjuten skatteskuld redovisas för alla skattepliktiga temporära skillnader, dock inte för temporära skillnader som härrör från första redovisningen av goodwill. Uppskjuten skattefordran redovisas för avdragsgilla temporära skillnader och för möjligheten att i framtiden använda skattemässiga underskottsavdrag. Värderingen baseras på hur det redovisade värdet för motsvarande tillgång eller skuld förväntas återvinnas respektive regleras. Beloppen baseras på de skattesatser och skatteregler som är beslutade per balansdagen och har inte nuvärdeberäknats.

Uppskjutna skattefordringar har värderats till högst det belopp som sannolikt kommer att återvinnas baserat på innevarande och framtida skattepliktiga resultat. Värderingen omprövas varje balansdag.

I koncernbalansräkningen delas obeskattade reserver upp på uppskjuten skatt och eget kapital.

Avsättningar

En avsättning redovisas i balansräkningen när företaget har en legal eller informell förpliktelse till följd av en inträffad händelse och det är sannolikt att ett utflöde av resurser krävs för att reglera förpliktelsen och en tillförlitlig uppskattning av beloppet kan göras.

Vid första redovisningstillfället värderas avsättningar till den bästa uppskattningen av det belopp som kommer att krävas för att reglera förpliktelsen på balansdagen. Avsättningarna omprövas varje balansdag.

Garantireserv

En avsättning redovisas när den underliggande produkten eller tjänsten har sålts. Garantiavsättningen är beräknad utifrån tidigare års garantiutgifter och en beräkning av framtida garantirisk.

Eventualförpliktelser

En eventualförpliktelse är:

- En möjlig förpliktelse som till följd av inträffade händelser och vars förekomst endast kommer att bekräftas av en eller flera osäkra framtida händelser, som inte helt ligger inom företagets kontroll, inträffar eller uteblir, eller
- En befintlig förpliktelse till följd av inträffade händelser, men som inte redovisas som skuld eller avsättning eftersom det inte är sannolikt att ett utflöde av resurser kommer att krävas för att reglera förpliktelsen eller förpliktelsens storlek inte kan beräknas med tillräcklig tillförlitlighet.

Eventualförpliktelser är en sammanfattande beteckning för sådana garantier, ekonomiska åtaganden och eventuella förpliktelser som inte tas upp i balansräkningen.

Intäkter

Det inflöde av ekonomiska fördelar som företaget erhållit eller kommer att erhålla för egen räkning redovisas som intäkt. Intäkter värderas till verkliga värdet av det som erhållits eller kommer att erhållas, med avdrag för rabatter.

Försäljning av varor

Vid försäljning av varor redovisas en intäkt när följande kriterier är uppfyllda:

- De ekonomiska fördelarna som är förknippade med transaktionen sannolikt kommer att tillfalla företaget,
- Inkomsten kan beräknas på ett tillförlitligt sätt,
- Företaget har överfört de väsentliga riskerna och fördelarna som är förknippade med varornas ägande till köparen,
- Företaget har inte längre ett sådant engagemang i den löpande förvaltningen som vanligtvis förknippas med ägande och utövar inte heller någon reell kontroll över de sålda varorna, samt
- De utgifter som har uppkommit eller förväntas uppkomma till följd av transaktionen kan beräknas på ett tillförlitligt sätt.

Offentliga bidrag

Ett offentligt bidrag som inte är förknippat med krav på framtida prestation redovisas som intäkt när villkoren för att få bidraget uppfyllts. Ett offentligt bidrag som är förenat med krav på framtida prestation redovisas som intäkt när prestationen utförs. Om bidraget har tagits emot innan villkoren för att redovisa det som intäkt har uppfyllts, redovisas bidraget som en skuld.

Redovisning av bidrag relaterade till anläggningstillgångar

Offentliga bidrag relaterade till tillgångar redovisas i balansräkningen genom att bidraget reducerar tillgångens redovisade värde.

Koncernredovisning

Dotterföretag

Dotterföretag är företag i vilka moderföretaget direkt eller indirekt innehar mer än 50 % av rösttalet eller på annat sätt har ett bestämmande inflytande. Bestämmande inflytande innebär en rätt att utforma ett företags finansiella och operativa strategier i syfte att erhålla ekonomiska fördelar. Redovisningen av rörelseförvärv bygger på enhetssynen. Det innebär att förvärvsanalysen upprättas per den tidpunkt då förvärvaren får bestämmande inflytande. Från och med denna tidpunkt ses förvärvaren och den förvärvade enheten som en redovisningsenhet. Tillämpningen av enhetssynen innebär vidare att alla tillgångar (inklusive goodwill) och skulder samt intäkter och kostnader medräknas i sin helhet även för delägda dotterföretag.

Goodwill

Koncernmässig goodwill uppkommer när anskaffningsvärdet vid förvärv av andelar i dotterföretag överstiger det i förvärvsanalysen fastställda värdet på det förvärvade företagets identifierbara nettotillgångar. Goodwill redovisas till anskaffningsvärde med avdrag för ackumulerade avskrivningar och eventuell nedskrivning.

Tilläggsköpeskillning

Är det vid förvärvstidpunkten sannolikt att köpeskillningen kommer att justeras vid en senare tidpunkt och beloppet kan uppskattas på ett tillförlitligt sätt, ska beloppet ingå i det beräknade slutliga anskaffningsvärdet för den förvärvade enheten.

Justering av värdet på tilläggsköpeskillning inom tolv månader från förvärvstidpunkten påverkar goodwill/ negativ goodwill. Justering senare än tolv månader efter förvärvstidpunkten redovisas i koncernresultaträkningen.

Justering av förvärvsanalys

I det fall förutsättningarna för förvärvsanalysen är ofullständiga justeras denna för att bättre återspegla faktiska förhållanden vid förvärvstidpunkten. Justeringarna görs retroaktivt inom tolv månader efter förvärvstidpunkten. Justeringar senare än tolv månader efter förvärvstidpunkten redovisas som en ändrad uppskattning och bedömning.

Intresseföretag

Aktieinnehav i intresseföretag, i vilka koncernen har lägst 20% och högst 50% av rösterna eller på annat sätt har ett betydande inflytande över den driftsmässiga och finansiella styrningen, redovisas enligt anskaffningsvärdesmetoden. Metoden innebär att andelen i intresseföretag tas upp till anskaffningsvärde i balansräkningen.

Erhållen utdelning från intresseföretag redovisas direkt som intäkt i resultaträkningen.

Eliminering av transaktioner mellan koncernföretag, intresseföretag och gemensamt styrda företag

Koncerninterna fordringar och skulder, intäkter och kostnader och orealiserade vinster eller förluster som uppkommer vid transaktioner mellan koncernföretag elimineras i sin helhet.

Redovisningsprinciper i moderföretaget

Redovisningsprinciperna i moderföretaget överensstämmer med de ovan angivna redovisningsprinciperna i koncernredovisningen utom i nedanstående fall.

Leasing

Finansiella leasingavtal redovisas som operationella leasingavtal i moderföretaget.

Andelar i dotterföretag, intresseföretag och gemensamt styrda företag

Andelar i dotterföretag, intresseföretag och gemensamt styrda företag redovisas till anskaffningsvärde minskat med ackumulerade nedskrivningar. I anskaffningsvärdet ingår förutom inköpspriset även utgifter som är direkt hänförliga till förvärvet.

Ersättningar till anställda

I moderföretaget redovisas de förmånsbestämda planerna enligt förenklingsreglerna i BFNAR 2012:1.

Skatt

I moderföretaget särredovisas inte uppskjuten skatt som är hänförlig till obeskattade reserver.

Koncernbidrag och aktieägartillskott

Koncernbidrag som erhållits/lämnats redovisas som en bokslutsdisposition i resultaträkningen. Det erhållna/lämnade koncernbidraget har påverkat företagets aktuella skatt.

Aktieägartillskott som lämnas utan att emitterade aktier eller andra egetkapitalinstrument erhållits i utbyte redovisas i balansräkningen som en ökning av andelens redovisade värde.

Aktieägartillskott som erhållits utan att emitterade aktier eller andra egetkapitalinstrument lämnats i utbyte redovisas direkt i eget kapital.

Not 2	Nettoomsättning per rörelsegren och geografisk marknad	2022-2023	2021-2022
<i>Koncernen</i>			
<i>Nettoomsättning per geografisk marknad</i>			
	Sverige	452 992	411 643
	Övriga Norden	352 841	273 457
	Övriga Europa	427 072	346 626
	Övriga Världen	565 690	377 546
		<u>1 798 595</u>	<u>1 409 272</u>
<i>Moderföretaget</i>			
<i>Nettoomsättning per geografisk marknad</i>			
	Sverige	313 684	279 274
	Övriga Norden	39 701	33 993
	Övriga Europa	238 681	195 808
	Övriga Världen	4 668	5 662
		<u>596 734</u>	<u>514 737</u>

Not 3	Övriga rörelseintäkter	2022-2023	2021-2022
<i>Koncernen</i>			
	Kursvinster på fordringar/skulder av rörelsekaraktär	15 928	6 130
	Förvärvskostnad korrigerig	39 188	–
	Vinst vid avyttring av maskiner och inventarier	482	1 061
	Hysesintäkter	2 661	354
	Erhållna bidrag	1 521	1 661
	Övrigt	1 263	145
		<u>61 043</u>	<u>9 351</u>
<i>Moderföretaget</i>			
	Kursvinster på fordringar/skulder av rörelsekaraktär	13 862	5 980
	Vinst vid avyttring av maskiner och inventarier	482	122
	Hysesintäkter	69	47
	Erhållna bidrag	1 521	1 661
	Övrigt	553	–
		<u>16 487</u>	<u>7 810</u>

Not 4	Arvode och kostnadsersättning till revisorer	2022-2023	2021-2022
<i>Koncernen</i>			
	Revisionsuppdrag	1 542	1 568
	Andra uppdrag	73	64
<i>Moderföretaget</i>			
	Revisionsuppdrag	534	506
	Andra uppdrag	61	64

Med revisionsuppdrag avses granskning av årsredovisningen och bokföringen samt styrelsens och verkställande direktörens förvaltning, övriga arbetsuppgifter som det ankommer på företagets revisor att utföra samt rådgivning eller annat biträde som föranleds av iakttagelser vid sådan granskning eller genomförandet av sådana övriga arbetsuppgifter.

Not 5 Anställda, personalkostnader och arvoden till styrelse

Medelantalet anställda	2022-2023		2021-2022	
		varav män		varav män
Moderföretaget				
Sverige	132	88%	139	89%
Totalt i moderföretaget	132	88%	139	89%
Dotterföretag				
Finland	168	93%	166	93%
Israel	334	77%	325	78%
Totalt i dotterföretag	502	82%	491	83%
Koncernen totalt	634	83%	630	84%

Redovisning av könsfördelning bland ledande befattningshavare

	2023-03-31 Andel kvinnor	2022-03-31 Andel kvinnor
Moderföretaget		
Styrelsen	20%	20%
Övriga ledande befattningshavare	14%	11%
Koncernen totalt		
Styrelsen	9%	9%
Övriga ledande befattningshavare	16%	3%

Löner och andra ersättningar samt sociala kostnader, inklusive pensionskostnader

	2022-2023		2021-2022	
	Löner och ersättningar	Sociala kostnader	Löner och ersättningar	Sociala kostnader
Moderföretaget	69 387	21 114	64 577	25 474
(varav pensionskostnad)	1)	(6 998)	1)	-(5 571)
Dotterföretag	287 783	52 163	194 245	18 874
(varav pensionskostnad)		(15 477)		-(21 141)
Koncernen totalt	357 170	73 277	258 822	44 348
(varav pensionskostnad)	2)	(22 475)	2)	-(26 712)

1) Av moderföretagets pensionskostnader avser 450 tkr (f.å. 1 071 tkr) företagets VD och styrelse.

2) Av koncernens pensionskostnader avser 3 459 tkr (f.å. 2 801 tkr) företagets VD och styrelse.

Löner och andra ersättningar fördelade mellan styrelseledamöter m.fl. och övriga anställda

	2022-2023		2021-2022	
	Styrelse och VD	Övriga anställda	Styrelse och VD	Övriga anställda
Moderföretaget	1 591	67 796	1 655	62 922
(varav tantiem o.d.)	(-)		(-)	
Dotterföretag	23 193	264 590	20 839	237 983
(varav tantiem o.d.)	(7 597)		(5 923)	
Koncernen totalt	24 784	332 386	22 494	300 905
(varav tantiem o.d.)	(7 597)		(5 923)	

Not 6	Av- och nedskrivningar av materiella och immateriella anläggningstillgångar	2022-2023	2021-2022
<i>Koncernen</i>			
<i>Avskrivningar enligt plan fördelade per funktion</i>			
	Kostnad för sålda varor	83 947	68 576
	Administrationskostnader	891	527
	Erhållet lokaliseringsbidrag	-63	-63
		<u>84 775</u>	<u>69 040</u>
<i>Moderföretaget</i>			
<i>Avskrivningar enligt plan fördelade per funktion</i>			
	Kostnad för sålda varor	5 471	5 639
	Administrationskostnader	347	238
	Erhållet lokaliseringsbidrag	-63	-63
		<u>5 755</u>	<u>5 814</u>
Not 7	Övriga rörelsekostnader	2022-2023	2021-2022
<i>Koncernen</i>			
	Kursförluster på fordringar/skulder av rörelsekaraktär	-12 392	-8 626
	Övrigt	-867	-
		<u>-13 259</u>	<u>-8 626</u>
<i>Moderföretaget</i>			
	Kursförluster på fordringar/skulder av rörelsekaraktär	-10 735	-7 509
		<u>-10 735</u>	<u>-7 509</u>
Not 8	Operationell leasing	2023-03-31	2022-03-31
Leasingavtal där företaget är leasetagare			
<i>Koncernen</i>			
<i>Framtida minimileaseavgifter avseende icke uppsägningsbara operationella leasingavtal</i>			
	Inom ett år	1 198	2 885
	Mellan ett och fem år	1 653	392
	Senare än fem år	-	-
		<u>2 851</u>	<u>3 277</u>
		<u>2022-2023</u>	<u>2021-2022</u>
	Räkenskapsårets kostnadsförda leasingavgifter	1 856	3 270
<i>Moderföretaget</i>			
<i>Framtida minimileaseavgifter avseende icke uppsägningsbara operationella leasingavtal</i>			
	Inom ett år	811	881
	Mellan ett och fem år	1 358	-
	Senare än fem år	-	-
		<u>2 169</u>	<u>881</u>
		<u>2022-2023</u>	<u>2021-2022</u>
	Räkenskapsårets kostnadsförda leasingavgifter	918	881

Not 9	Resultat från andelar i koncernföretag	2022-2023		2021-2022	
	Utdelning	33 694		30 663	
		<u>33 694</u>		<u>30 663</u>	

Not 10	Ränteintäkter och liknande resultatposter	2022-2023		2021-2022	
<i>Koncernen</i>					
	Kursvinster av finansiell karaktär, netto	2 359		1 309	
	Ränteintäkter, övriga	834		231	
	Utdelningar	16		15	
	Övrigt	-		725	
		<u>3 209</u>		<u>2 280</u>	
<i>Moderföretaget</i>					
	Kursvinster av finansiell karaktär, netto	2 359		18	
	Ränteintäkter, övriga	276		-	
		<u>2 635</u>		<u>18</u>	

Not 11	Räntekostnader och liknande resultatposter	2022-2023		2021-2022	
<i>Koncernen</i>					
	Räntekostnader	-17 205		-5 800	
	Kursförluster av finansiell karaktär, netto	-10 921		-4 535	
	Övrigt	-7 125		-14	
		<u>-35 251</u>		<u>-10 349</u>	
<i>Moderföretaget</i>					
	Räntekostnader	-6 268		-3 000	
	Kursförluster av finansiell karaktär, netto	-8 773		-2 678	
		<u>-15 041</u>		<u>-5 678</u>	

Not 12 Skatt på årets resultat

Avstämning av effektiv skatt

	2022-2023		2021-2022	
	Procent	Belopp	Procent	Belopp
<i>Koncernen</i>				
Resultat före skatt		32 385		20 558
Skatt enligt gällande skattesats för moderföretaget	20,6%	-6 671	20,6%	-4 235
Effekt av andra skattesatser för utländska dotterföretag	-2,0%	633	-1,9%	391
Avskrivning av koncernmässig goodwill	29,5%	-9 544	30,7%	-6 317
Andra icke-avdragsgilla kostnader	2,8%	-921	9,3%	-1 904
Ökning av underskottsavdrag utan motsvarande aktivering av uppskjuten skatt	25,4%	-8 217	52,8%	-10 862
Utnyttjande av tidigare ej aktiverade underskottsavdrag	-48,1%	15 584	-60,0%	12 337
Omvärdering av uppskjuten skatt underskottsavdrag	9,6%	-3 123	-52,8%	10 858
Redovisad effektiv skatt	37,9%	-12 259	-1,3%	269
<hr/>				
<i>Moderföretaget</i>				
Resultat före skatt		105 323		86 263
Skatt enligt gällande skattesats för moderföretaget	20,6%	-21 697	20,6%	-17 770
Ej avdragsgilla kostnader	0,8%	-828	1,0%	-883
Ej skattepliktiga intäkter	-6,6%	6 941	-7,3%	6 317
Utnyttjande av tidigare ej aktiverade underskottsavdrag	-14,8%	15 584	-11,7%	12 337
Omvärdering av uppskjuten skatt underskottsavdrag	3,0%	-3 124	-10,3%	10 858
Redovisad effektiv skatt	3,0%	-3 124	-7,7%	10 858

Skattemässigt underskottsavdrag uppgår i moderbolaget till 84 762 (164 195) tkr.

Not 13	Goodwill	<i>2023-03-31</i>	<i>2022-03-31</i>
<i>Koncernen</i>			
<i>Ackumulerade anskaffningsvärden</i>			
Vid årets början		471 248	383 415
Nyanskaffningar		–	65 305
Årets omräkningsdifferenser		46 877	22 528
Vid årets slut		<u>518 125</u>	<u>471 248</u>
<i>Ackumulerade avskrivningar</i>			
Vid årets början		-244 073	-198 896
Årets avskrivning		-46 328	-36 436
Årets omräkningsdifferenser		-22 299	-8 741
Vid årets slut		<u>-312 700</u>	<u>-244 073</u>
Redovisat värde vid årets slut		205 425	227 175
<i>Moderföretaget</i>			
<i>Ackumulerade anskaffningsvärden</i>			
Vid årets början		1 410	1 410
Vid årets slut		<u>1 410</u>	<u>1 410</u>
<i>Ackumulerade avskrivningar</i>			
Vid årets början		-1 410	-1 410
Vid årets slut		<u>-1 410</u>	<u>-1 410</u>
Redovisat värde vid årets slut		–	–
Not 14	Övriga immateriella anläggningstillgångar		
		<i>2023-03-31</i>	<i>2022-03-31</i>
<i>Koncernen</i>			
<i>Ackumulerade anskaffningsvärden</i>			
Vid årets början		89 266	60 170
Förändring via förvärv/avyttring av dotterföretag		–	24 973
Årets omräkningsdifferenser		10 047	4 123
Vid årets slut		<u>99 313</u>	<u>89 266</u>
<i>Ackumulerade avskrivningar</i>			
Vid årets början		-35 273	-26 403
Årets avskrivning		-9 001	-7 270
Årets omräkningsdifferenser		-4 077	-1 600
Vid årets slut		<u>-48 351</u>	<u>-35 273</u>
Redovisat värde vid årets slut		50 962	53 997

Not 15	Byggnader och mark	2023-03-31	2022-03-31
<i>Koncernen</i>			
<i>Ackumulerade anskaffningsvärden</i>			
Vid årets början		87 253	83 002
Nyanskaffningar		724	76
Rörelseförvärv		–	–
Avyttringar och utrangeringar		-37	–
Omklassificeringar		8 129	–
Årets omräkningsdifferenser		8 857	4 175
Vid årets slut		104 926	87 253
<i>Ackumulerade avskrivningar</i>			
Vid årets början		-36 190	-31 147
Återförda avskrivningar på avyttringar och utrangeringar		28	–
Årets avskrivning		-2 866	-2 763
Årets omräkningsdifferenser		-3 138	-2 280
Vid årets slut		-42 166	-36 190
Redovisat värde vid årets slut		62 760	51 063
Not 16	Nedlagda utgifter på annans fastighet	2023-03-31	2022-03-31
<i>Koncernen</i>			
<i>Ackumulerade anskaffningsvärden</i>			
Vid årets början		804	746
Nyanskaffningar		–	58
Avyttringar och utrangeringar		–	–
Vid årets slut		804	804
<i>Ackumulerade avskrivningar</i>			
Vid årets början		-701	-649
Återförda avskrivningar på avyttringar och utrangeringar		–	–
Årets avskrivning		-9	-52
Vid årets slut		-710	-701
Redovisat värde vid årets slut		94	103
<i>Moderföretaget</i>			
<i>Ackumulerade anskaffningsvärden</i>			
Vid årets början		804	746
Nyanskaffningar		–	58
Avyttringar och utrangeringar		–	–
Vid årets slut		804	804
<i>Ackumulerade avskrivningar</i>			
Vid årets början		-701	-649
Återförda avskrivningar på avyttringar och utrangeringar		–	–
Årets avskrivning		-9	-52
Vid årets slut		-710	-701
Redovisat värde vid årets slut		94	103

Not 17	Maskiner och andra tekniska anläggningar	2023-03-31	2022-03-31
<i>Koncernen</i>			
<i>Ackumulerade anskaffningsvärden</i>			
Vid årets början		578 434	533 706
Nyanskaffningar		2 772	22 394
Avyttringar och utrangeringar		-7 596	-1 998
Omklassificeringar		31 218	4 985
Årets omräkningsdifferenser		44 348	19 347
Vid årets slut		<u>649 176</u>	<u>578 434</u>
<i>Ackumulerade avskrivningar</i>			
Vid årets början		-398 917	-365 686
Återförda avskrivningar på avyttringar och utrangeringar		3 863	1 602
Årets avskrivning		-26 768	-23 395
Årets omräkningsdifferenser		-27 564	-11 438
Vid årets slut		<u>-449 386</u>	<u>-398 917</u>
Redovisat värde vid årets slut		199 790	179 517
<i>Moderföretaget</i>			
<i>Ackumulerade anskaffningsvärden</i>			
Vid årets början		163 232	162 524
Avyttringar och utrangeringar		-2 365	-1 628
Omklassificeringar		3 241	2 336
Vid årets slut		<u>164 108</u>	<u>163 232</u>
<i>Ackumulerade avskrivningar</i>			
Vid årets början		-137 163	-132 935
Återförda avskrivningar på avyttringar och utrangeringar		2 364	1 535
Årets avskrivning		-5 746	-5 763
Vid årets slut		<u>-140 545</u>	<u>-137 163</u>
Redovisat värde vid årets slut		23 563	26 069

Anskaffningsvärdet har minskat med offentliga bidrag på 14 119 (14 119) tkr.

Not 18	Pågående nyanläggningar och förskott avseende materiella anläggningstillgångar	2023-03-31	2022-03-31
<i>Koncernen</i>			
Vid årets början		28 442	448
Investeringar		14 816	32 687
Omklassificeringar		-39 347	-4 693
Årets omräkningsdifferenser		2 545	-
Redovisat värde vid årets slut		<u>6 456</u>	<u>28 442</u>
<i>Moderföretaget</i>			
Vid årets början		391	46
Investeringar		3 672	2 393
Omklassificeringar		-3 240	-2 048
Redovisat värde vid årets slut		<u>823</u>	<u>391</u>

Not 19	Andelar i koncernföretag	2023-03-31	2022-03-31
<i>Ackumulerade anskaffningsvärden</i>			
	Vid årets början	816 432	641 794
	Kapitaltillskott	—	174 638
	Vid årets slut	816 432	816 432
	Redovisat värde vid årets slut	816 432	816 432

Spec av moderföretagets och koncernens innehav av andelar i koncernföretag

Dotterföretag / Org nr / Säte	Antal andelar	Andel i % i)	2023-03-31	2022-03-31
			Redovisat värde	Redovisat värde
Wipro Infrastructure Engineering Oy, FI0812740-1, Perniö		100,00	65 277	65 277
LLC Wipro Instructure Engineering Ltd, 1097847114243, Rysslanc		100,00		
Wipro Givon Limited, 510580533, Kiryat Bailik, Israel		100,00	751 155	751 155
HR Givon USA Holding		100,00		
HR Givon USA		100,00		
Givon US Inc		100,00		
Givon INC		56,25		
			816 432	816 432

Not 20	Andelar i intresseföretag och gemensamt styrda företag	2023-03-31	2022-03-31
<i>Koncernen</i>			
<i>Ackumulerade anskaffningsvärden</i>			
	Vid årets början	1 320	—
	Förvärv	—	1 320
	Omklassificering	-1 320	—
	Årets omräkningsdifferenser	—	—
	Vid årets slut	0	1 320
	Redovisat värde vid årets slut	0	1 320

Not 21	Andra långfristiga värdepappersinnehav	2023-03-31	2022-03-31
<i>Koncernen</i>			
<i>Ackumulerade anskaffningsvärden</i>			
	Vid årets början	67	67
	Tillkommande tillgångar	5 506	
	Avgående tillgångar	—	—
	Omklassificeringar	1 320	—
	Årets omräkningsdifferenser	-444	—
	Vid årets slut	6 449	67
	Redovisat värde vid årets slut	6 449	67

Not 22 Uppskjuten skatt

		2023-03-31	
<i>Koncernen</i>	<i>Uppskjuten skattefordran</i>	<i>Uppskjuten skatteskuld</i>	<i>Netto</i>
<i>Väsentliga temporära skillnader</i>			
Skillnad mellan skattemässig och bokfört värde immateriella anläggningstillgångar	–	–	–
Skillnad mellan skattemässig och bokfört värde materiella anläggningstillgångar	–	3 039	-3 039
Obeskattade reserver	–	21 450	-21 450
Skattemässigt underskottsavdrag	–	3 547	-3 547
	20 495	–	20 495
<i>Uppskjuten skattefordran/skuld (netto)</i>	<u>20 495</u>	<u>28 036</u>	<u>-7 541</u>

		2022-03-31	
<i>Koncernen</i>	<i>Uppskjuten skattefordran</i>	<i>Uppskjuten skatteskuld</i>	<i>Netto</i>
<i>Väsentliga temporära skillnader</i>			
Skillnad mellan skattemässig och bokfört värde immateriella anläggningstillgångar	–	–	–
Skillnad mellan skattemässig och bokfört värde materiella anläggningstillgångar	–	5 621	-5 621
Obeskattade reserver	–	20 504	-20 504
Övriga temporära skillnader	–	1 069	-1 069
Skattemässigt underskottsavdrag	–	–	–
	23 008	–	23 008
<i>Uppskjuten skattefordran/skuld (netto)</i>	<u>23 008</u>	<u>27 194</u>	<u>-4 186</u>

		2023-03-31	
<i>Moderföretaget</i>	<i>Uppskjuten skattefordran</i>	<i>Uppskjuten skatteskuld</i>	<i>Netto</i>
<i>Väsentliga temporära skillnader</i>			
Skattemässigt underskottsavdrag	–	–	–
	17 373	–	17 373
<i>Uppskjuten skattefordran/skuld</i>	<u>17 373</u>	<u>–</u>	<u>17 373</u>
<i>Uppskjuten skattefordran/skuld (netto)</i>	<u>17 373</u>	<u>–</u>	<u>17 373</u>

		2022-03-31	
<i>Moderföretaget</i>	<i>Uppskjuten skattefordran</i>	<i>Uppskjuten skatteskuld</i>	<i>Netto</i>
<i>Väsentliga temporära skillnader</i>			
Skattemässigt underskottsavdrag	–	–	–
	20 497	–	20 497
<i>Uppskjuten skattefordran/skuld</i>	<u>20 497</u>	<u>–</u>	<u>20 497</u>
<i>Uppskjuten skattefordran/skuld (netto)</i>	<u>20 497</u>	<u>–</u>	<u>20 497</u>

Not 23	Andra långfristiga fordringar	2023-03-31	2022-03-31
<i>Koncernen</i>			
<i>Ackumulerade anskaffningsvärden</i>			
	Vid årets början	691	225
	Tillkommande fordringar	91	466
	Årets omräkningsdifferenser	56	
	Vid årets slut	838	691
	Redovisat värde vid årets slut	838	691
<i>Moderföretaget</i>			
	Vid årets början	49	49
	Tillkommande fordringar	91	-
	Reglerade fordringar	-	-
	Vid årets slut	140	49
	Redovisat värde vid årets slut	140	49

Not 24 Disposition av vinst eller förlust

Förslag till disposition av företagets vinst eller förlust

Styrelsen föreslår att fritt eget kapital, kronor 908 197 tkr, disponeras enligt följande:

Balanseras i ny räkning	908 197
Summa	908 197

Not 25 Antal aktier och kvotvärde

	2023-03-31	2022-03-31
Antal aktier	76 883	76 883
Kvotvärde	100	100

Not 26 Övriga avsättningar

	2023-03-31	2022-03-31
<i>Koncernen</i>		
Garantiåtaganden	10 058	6 106
	10 058	6 106
<i>Moderföretaget</i>		
Garantiåtaganden	3 124	3 802
	3 124	3 802

Not 27 Upplupna kostnader och förutbetalda intäkter

	2023-03-31	2022-03-31
<i>Koncernen</i>		
Löneskulder	60 916	60 883
Sociala avgifter	15 266	14 818
Räntekostnader och övriga finansiella kostnader	1 155	590
Erhållna ej fakturerade varor	24 104	29 018
Övriga poster	41 863	43 239
	143 304	148 548
<i>Moderföretaget</i>		
Löneskulder	12 293	12 455
Sociala avgifter	8 665	8 714
Räntekostnader och övriga finansiella kostnader	227	176
Erhållna ej fakturerade varor	10 625	11 715
Övriga poster	13 207	20 894
	45 017	53 954

Not 28 Ställda säkerheter och eventalförpliktelser - koncernen

	2023-03-31	2022-03-31
Ställda säkerheter	Inga	Inga
Eventalförpliktelser		
Överlåtna factoringfordringar	46 747	36 867
Bidrag med återbetalningsskyldigheter	—	—
	<u>46 747</u>	<u>36 867</u>

Not 29 Ställda säkerheter och eventalförpliktelser - moderföretaget

	2023-03-31	2022-03-31
Ställda säkerheter	Inga	Inga
Eventalförpliktelser		
Överlåtna factoringfordringar	29 702	24 142
	<u>29 702</u>	<u>24 142</u>

Not 30 Väsentliga händelser efter räkenskapsårets slut

Bolaget har beslutat att konsolidera verksamheten i Sverige till en producerande enhet. I och med det så läggs produktionen ner i Bispgården och kunderna betjänas i fortsättningen från fabriken i Östersund.

Not 31 Betalda räntor och erhållen utdelning

	2022-2023	2021-2022
<i>Koncernen</i>		
Erhållen utdelning	—	—
Erhållen ränta	834	231
Erlagd ränta	17 205	5 800
	<u>2022-2023</u>	<u>2021-2022</u>
<i>Moderföretaget</i>		
Erhållen utdelning	33 694	30 663
Erhållen ränta	276	18
Erlagd ränta	6 268	3 000

Not 32 Likvida medel

	2023-03-31	2022-03-31
<i>Koncernen</i>		
Banktillgodohavanden	42 787	25 783
	<u>42 787</u>	<u>25 783</u>
	<u>2023-03-31</u>	<u>2022-03-31</u>
<i>Moderföretaget</i>		
Banktillgodohavanden	21 788	5 393
	<u>21 788</u>	<u>5 393</u>

Not 33 Koncernuppgifter

Wipro Infrastructure Engineering AB ingår till 100% i koncernen
Wipro Enterprises (P) Limited, med säte i Indien. Koncernbokslut kan erhållas från:

Wipro Enterprises Limited
Wipro House
7th Main, 80 feet Road Koramangala, 1st block
560034 Bangalore, Karnataka
India

Wipro Infrastructure Engineering AB äger samtliga andelar i dotterföretagen:

Wipro Infrastructure Engineering Oy, org.nr FI0812740-1, med säte i Perniö, Finland.

Wipro Givon Limited (tidigare H.R Givon Limited), org.nr. 510580533, med säte i Kiryat Bialik, Israel.

Inköp och försäljning inom koncernen

Av koncernens totala inköp och försäljning mätt i kronor avser 7,2 (8,2) % av inköpen och 0,3 (0,4) % av försäljningen andra företag inom hela den företagsgrupp som koncernen tillhör.


Av moderföretagets totala inköp och försäljning mätt i kronor avser 21,0 (21,2) % av inköpen och 6,7 (7,8) % av försäljningen andra företag inom hela den företagsgrupp som företaget tillhör.

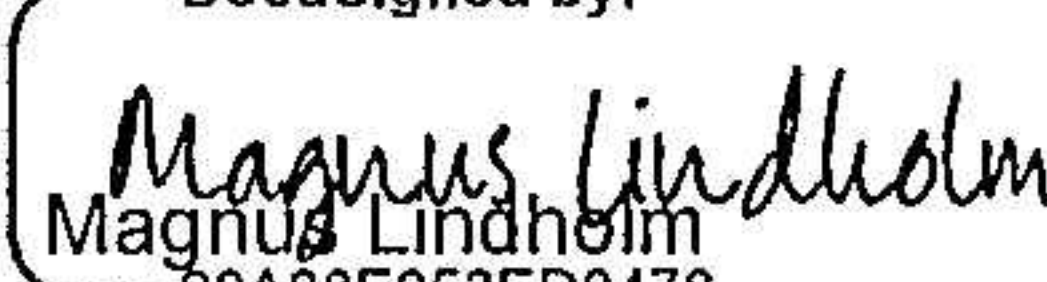
Not 34 Nyckeltalsdefinitioner


Rörelsemarginal: Rörelseresultat / Nettoomsättning
Balansomslutning: Totala tillgångar
Soliditet: (Totalt eget kapital + (100% - aktuell bolagsskattesats av obeskattade reserver)) / Totala tillgångar

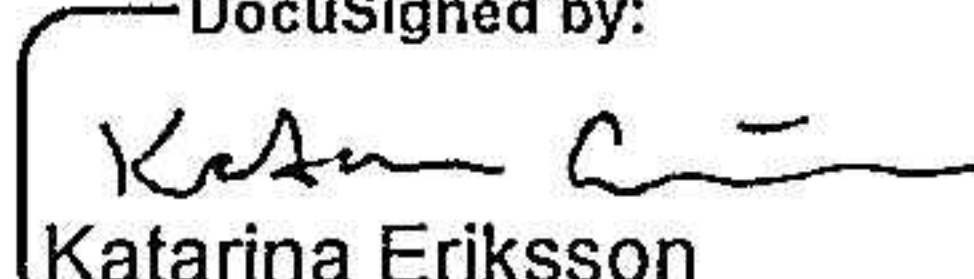
Skellefteå den dag styrelsens elektroniska signatur utvisar


2023102402938

DocuSigned by:

Sauli Litsilä
452702243107413...
Ordförande

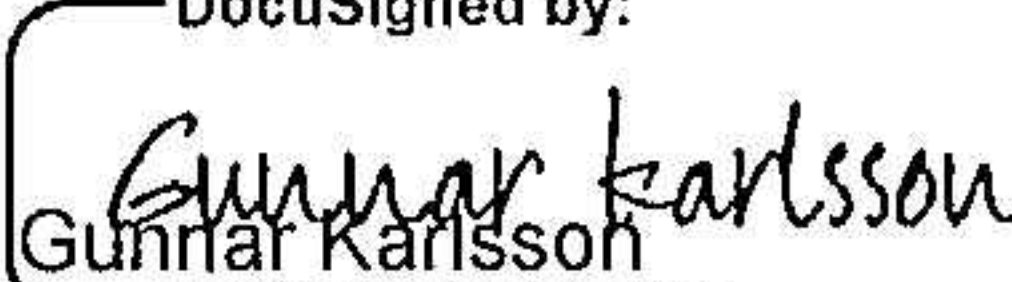
DocuSigned by:

Magnus Lindholm
90A88E953ED8478...
Styrelseledamot

DocuSigned by:

Anders Jernblad
78F03FF04F847B...
VD

DocuSigned by:

Katarina Eriksson
597356317C3D447...
Styrelseledamot

DocuSigned by:

Ari Puikko
295128BE25CC4D0...
Styrelseledamot

Vår revisionsberättelse har lämnats den dag vår elektroniska signatur utvisar
KPMG AB

DocuSigned by:

Gunnar Karlsson
7A87E68AA06E4DD...
Auktoriserad revisör

6662045013202
2023102402939

Certificate Of Completion

Envelope Id: CD421086029E47099AA7D350C8555F27
Subject: Complete with DocuSign: Årsredovisning Wipro 2022-2023 v13 elektronsik sign.pdf
Source Envelope:
Document Pages: 40 Signatures: 6
Certificate Pages: 6 Initials: 0
AutoNav: Enabled
Envelopeld Stamping: Enabled
Time Zone: (UTC+01:00) Amsterdam, Berlin, Bern, Rome, Stockholm, Vienna

Status: Completed

Envelope Originator:
Victoria Jonsson
PO Box 50768
Malmö, SE -202 71
victoria.jonsson@kpmg.se
IP Address: 195.84.56.2

Record Tracking


Status: Original
9/28/2023 1:29:54 PM
Holder: Victoria Jonsson
victoria.jonsson@kpmg.se

Location: DocuSign

Signer Events

Anders Terneblad
anders.terneblad@wipro.com
Security Level: Email, Account Authentication
(None)

Signature

DocuSigned by:

7BF85FF04FA8470...

Timestamp

Sent: 9/28/2023 3:41:21 PM
Viewed: 9/29/2023 9:46:15 AM
Signed: 9/29/2023 9:47:56 AM


Signature Adoption: Drawn on Device
Using IP Address: 62.20.46.252

Authentication Details

Identity Verification Details:
Workflow ID: facedebc-e28d-4182-adbf-789fbd673b01
Workflow Name: DocuSign ID Verification
Workflow Description: The signer will need to identify themselves with a valid government ID.
Identification Method: Electronic ID
Type of Electronic ID: BankID Sweden
Transaction Unique ID: 51ebb24a-0e21-5557-bf22-6b9974e25d00
Country or Region of ID: SE
Result: Passed
Performed: 9/29/2023 9:46:00 AM

Electronic Record and Signature Disclosure:
Accepted: 9/29/2023 9:46:15 AM
ID: 97ed0ac6-48c5-46f4-9cd9-7d9221864ea8

Ari Johannes Puikko
ari.puikko@wipro.com
Security Level: Email, Account Authentication
(None)

DocuSigned by:

295128BE25CC4D0..

Sent: 9/28/2023 3:41:23 PM
Viewed: 9/29/2023 9:46:23 AM
Signed: 9/29/2023 9:46:59 AM

Signature Adoption: Pre-selected Style
Using IP Address: 62.20.46.252

Authentication Details

Identity Verification Details:
Workflow ID: facedebc-e28d-4182-adbf-789fbd673b01
Workflow Name: DocuSign ID Verification
Workflow Description: The signer will need to identify themselves with a valid government ID.
Identification Method: Electronic ID
Type of Electronic ID: BankID Sweden
Transaction Unique ID: 88275d96-2f83-5134-a625-75754e43208d
Country or Region of ID: SE
Result: Passed
Performed: 9/29/2023 9:45:59 AM

Electronic Record and Signature Disclosure:
Accepted: 9/29/2023 9:46:23 AM
ID: 478b9bed-823b-4a48-8729-b210d6014315

2023102402940

Signer Events

Magnus Lindholm
magnus.lindholm@wipro.com
Security Level: Email, Account Authentication (None)

Signature

DocuSigned by:
Magnus Lindholm
90A88E953ED8478 ..

Timestamp

Sent: 9/28/2023 3:41:22 PM
Viewed: 9/29/2023 8:16:23 AM
Signed: 9/29/2023 8:16:56 AM

Signature Adoption: Pre-selected Style
Using IP Address: 91.150.19.225

Authentication Details

Identity Verification Details:
Workflow ID: facedebc-e28d-4182-adbf-789fdb673b01
Workflow Name: DocuSign ID Verification
Workflow Description: The signer will need to identify themselves with a valid government ID.
Identification Method: Government Issued Id Document
Type of Document: Photo ID
Identification Level: ID Only
Transaction Unique ID: aef31c8e-204a-5466-991f-9d613cc92418
Country or Region of ID: FI
Result: Passed
Performed: 9/29/2023 8:16:04 AM

Electronic Record and Signature Disclosure:

Accepted: 9/29/2023 8:16:23 AM
ID: f62af013-a72d-42a3-8545-e20e27303188

Sauli Litsilä
sauli.litsila@wipro.com
Security Level: Email, Account Authentication (None)

DocuSigned by:
Sauli Litsilä
4D276E243107413.

Sent: 9/28/2023 3:41:25 PM
Viewed: 9/28/2023 3:51:28 PM
Signed: 9/28/2023 3:52:14 PM

Signature Adoption: Drawn on Device
Using IP Address: 62.121.45.156

Authentication Details

Identity Verification Details:
Workflow ID: facedebc-e28d-4182-adbf-789fdb673b01
Workflow Name: DocuSign ID Verification
Workflow Description: The signer will need to identify themselves with a valid government ID.
Identification Method: Electronic ID
Type of Electronic ID: Finnish Bank eIDs (FTN)
Transaction Unique ID: 71d531c2-0ace-52ee-b646-c27d4a251b7b
Country or Region of ID: FI
Result: Passed
Performed: 9/28/2023 3:50:59 PM

Identity Verification Details:
Workflow ID: facedebc-e28d-4182-adbf-789fdb673b01
Workflow Name: DocuSign ID Verification
Workflow Description: The signer will need to identify themselves with a valid government ID.
Identification Method: Electronic ID
Type of Electronic ID: Finnish Bank eIDs (FTN)
Transaction Unique ID: 71d531c2-0ace-52ee-b646-c27d4a251b7b
Country or Region of ID: FI
Result: Passed
Performed: 9/29/2023 9:46:28 AM

Electronic Record and Signature Disclosure:

Accepted: 9/28/2023 3:51:28 PM
ID: cbd8ecd2-406c-4a04-9cfc-cb4b24e0850b

Therese Katarina Eriksson
enbokatta@hotmail.com
Security Level: Email, Account Authentication (None)

DocuSigned by:
Therese Katarina Eriksson
597356317C3D447..

Sent: 9/28/2023 3:41:24 PM
Viewed: 9/28/2023 10:28:28 PM
Signed: 9/28/2023 10:47:58 PM

Signature Adoption: Drawn on Device
Using IP Address: 82.209.140.131
Signed using mobile

Authentication Details

2023102402941

Signer Events

Signature

Timestamp

Identity Verification Details:

Workflow ID: facedebc-e28d-4182-adbf-789fdb673b01
Workflow Name: DocuSign ID Verification
Workflow Description: The signer will need to identify themselves with a valid government ID.
Identification Method: Electronic ID
Type of Electronic ID: BankID Sweden
Transaction Unique ID: d78f599a-2a7b-50eb-8dc1-a51e9d073c0c
Country or Region of ID: SE
Result: Passed
Performed: 9/28/2023 10:28:09 PM

Electronic Record and Signature Disclosure:

Accepted: 9/28/2023 10:28:28 PM
ID: 3b571bcd-5b3e-4412-b064-74bfec298d95

Gunnar Karlsson
gunnar.karlsson@kpmg.se
KPMG AB
Security Level: Email, Account Authentication (None)

DocuSigned by:
Gunnar Karlsson
7A87E68AA06E4DD...

Signature Adoption: Pre-selected Style
Using IP Address: 88.129.154.33

Sent: 9/29/2023 9:48:06 AM
Viewed: 9/29/2023 11:26:05 AM
Signed: 9/29/2023 11:27:40 AM

Authentication Details

Identity Verification Details:

Workflow ID: facedebc-e28d-4182-adbf-789fdb673b01
Workflow Name: DocuSign ID Verification
Workflow Description: The signer will need to identify themselves with a valid government ID.
Identification Method: Electronic ID
Type of Electronic ID: BankID Sweden
Transaction Unique ID: 535c057a-9af9-527e-81fd-234eedfc2c95
Country or Region of ID: SE
Result: Passed
Performed: 9/29/2023 11:25:48 AM

Electronic Record and Signature Disclosure:

Not Offered via DocuSign

In Person Signer Events

Signature

Timestamp

Editor Delivery Events

Status

Timestamp

Agent Delivery Events

Status

Timestamp

Intermediary Delivery Events

Status

Timestamp

Certified Delivery Events

Status

Timestamp

Carbon Copy Events

Status

Timestamp

Witness Events

Signature

Timestamp

Notary Events

Signature

Timestamp

Envelope Summary Events

Status

Timestamps

Envelope Sent Hashed/Encrypted
Certified Delivered Security Checked
Signing Complete Security Checked
Completed Security Checked

9/28/2023 3:41:25 PM
9/29/2023 11:26:05 AM
9/29/2023 11:27:40 AM
9/29/2023 11:27:40 AM

Payment Events

Status

Timestamps

Electronic Record and Signature Disclosure

2023102102942

ELECTRONIC RECORD AND SIGNATURE DISCLOSURE

From time to time, KPMG AB (we, us or Company) may be required by law to provide to you certain written notices or disclosures. Described below are the terms and conditions for providing to you such notices and disclosures electronically through the DocuSign system. Please read the information below carefully and thoroughly, and if you can access this information electronically to your satisfaction and agree to this Electronic Record and Signature Disclosure (ERSD), please confirm your agreement by selecting the check-box next to 'I agree to use electronic records and signatures' before clicking 'CONTINUE' within the DocuSign system.

Getting paper copies

At any time, you may request from us a paper copy of any record provided or made available electronically to you by us. You will have the ability to download and print documents we send to you through the DocuSign system during and immediately after the signing session and, if you elect to create a DocuSign account, you may access the documents for a limited period of time (usually 30 days) after such documents are first sent to you. After such time, if you wish for us to send you paper copies of any such documents from our office to you, you will be charged a \$0.00 per-page fee. You may request delivery of such paper copies from us by following the procedure described below.

Withdrawing your consent

If you decide to receive notices and disclosures from us electronically, you may at any time change your mind and tell us that thereafter you want to receive required notices and disclosures only in paper format. How you must inform us of your decision to receive future notices and disclosure in paper format and withdraw your consent to receive notices and disclosures electronically is described below.

Consequences of changing your mind

If you elect to receive required notices and disclosures only in paper format, it will slow the speed at which we can complete certain steps in transactions with you and delivering services to you because we will need first to send the required notices or disclosures to you in paper format, and then wait until we receive back from you your acknowledgment of your receipt of such paper notices or disclosures. Further, you will no longer be able to use the DocuSign system to receive required notices and consents electronically from us or to sign electronically documents from us.

All notices and disclosures will be sent to you electronically

Unless you tell us otherwise in accordance with the procedures described herein, we will provide electronically to you through the DocuSign system all required notices, disclosures, authorizations, acknowledgements, and other documents that are required to be provided or made available to you during the course of our relationship with you. To reduce the chance of you inadvertently not receiving any notice or disclosure, we prefer to provide all of the required notices and disclosures to you by the same method and to the same address that you have given us. Thus, you can receive all the disclosures and notices electronically or in paper format through the paper mail delivery system. If you do not agree with this process, please let us know as described below. Please also see the paragraph immediately above that describes the consequences of your electing not to receive delivery of the notices and disclosures electronically from us.

How to contact KPMG AB:

You may contact us to let us know of your changes as to how we may contact you electronically, to request paper copies of certain information from us, and to withdraw your prior consent to receive notices and disclosures electronically as follows:

To contact us by email send messages to: dpreorting@kpmg.se

To advise KPMG AB of your new email address

To let us know of a change in your email address where we should send notices and disclosures electronically to you, you must send an email message to us at dpreorting@kpmg.se and in the body of such request you must state: your previous email address, your new email address. We do not require any other information from you to change your email address.

If you created a DocuSign account, you may update it with your new email address through your account preferences.

To request paper copies from KPMG AB

To request delivery from us of paper copies of the notices and disclosures previously provided by us to you electronically, you must send us an email to dpreorting@kpmg.se and in the body of such request you must state your email address, full name, mailing address, and telephone number. We will bill you for any fees at that time, if any.

To withdraw your consent with KPMG AB

To inform us that you no longer wish to receive future notices and disclosures in electronic format you may:

- i. decline to sign a document from within your signing session, and on the subsequent page, select the check-box indicating you wish to withdraw your consent, or you may;
- ii. send us an email to dpreporting@kpmg.se and in the body of such request you must state your email, full name, mailing address, and telephone number. We do not need any other information from you to withdraw consent.. The consequences of your withdrawing consent for online documents will be that transactions may take a longer time to process..

Required hardware and software

The minimum system requirements for using the DocuSign system may change over time. The current system requirements are found here: <https://support.docusign.com/guides/signer-guide-signing-system-requirements>.

Acknowledging your access and consent to receive and sign documents electronically

To confirm to us that you can access this information electronically, which will be similar to other electronic notices and disclosures that we will provide to you, please confirm that you have read this ERSD, and (i) that you are able to print on paper or electronically save this ERSD for your future reference and access; or (ii) that you are able to email this ERSD to an email address where you will be able to print on paper or save it for your future reference and access. Further, if you consent to receiving notices and disclosures exclusively in electronic format as described herein, then select the check-box next to 'I agree to use electronic records and signatures' before clicking 'CONTINUE' within the DocuSign system.

By selecting the check-box next to 'I agree to use electronic records and signatures', you confirm that:

- You can access and read this Electronic Record and Signature Disclosure; and
- You can print on paper this Electronic Record and Signature Disclosure, or save or send this Electronic Record and Disclosure to a location where you can print it, for future reference and access; and
- Until or unless you notify KPMG AB as described above, you consent to receive exclusively through electronic means all notices, disclosures, authorizations, acknowledgements, and other documents that are required to be provided or made available to you by KPMG AB during the course of your relationship with KPMG AB.



Revisionsberättelse

Till bolagsstämman i Wipro Infrastructure Engineering AB, org. nr 556575-0832

Rapport om årsredovisningen och koncernredovisningen

Uttalanden

Vi har utfört en revision av årsredovisningen och koncernredovisningen för Wipro Infrastructure Engineering AB för räkenskapsåret 2022-04-01—2023-03-31 med undantag för hållbarhetsrapporten på sidorna 3-8.

Enligt vår uppfattning har årsredovisningen och koncernredovisningen upprättats i enlighet med årsredovisningslagen och ger en i alla väsentliga avseenden rättvisande bild av moderbolagets och koncernens finansiella ställning per den 31 mars 2023 och av dessas finansiella resultat och kassaflöde för räkenskapsåret enligt årsredovisningslagen. Våra uttalanden omfattar inte hållbarhetsrapporten på sidorna 3-8. Förvaltningsberättelsen är förenlig med årsredovisningens och koncernredovisningens övriga delar.

Vi tillstyrker därför att bolagsstämman fastställer resultaträkningen och balansräkningen för moderbolaget och för koncernen.

Grund för uttalanden

Vi har utfört revisionen enligt International Standards on Auditing (ISA) och god revisionssed i Sverige. Vårt ansvar enligt dessa standarder beskrivs närmare i avsnittet Revisorns ansvar. Vi är oberoende i förhållande till moderbolaget och koncernen enligt god revisionssed i Sverige och har i övrigt fullgjort vårt yrkesetiska ansvar enligt dessa krav.

Vi anser att de revisionsbevis vi har inhämtat är tillräckliga och ändamålsenliga som grund för våra uttalanden.

Annan information än årsredovisningen och koncernredovisningen

Det är styrelsen och verkställande direktören som har ansvaret för den andra informationen. Den andra informationen består av sidorna 3-8 men innefattar inte årsredovisningen och koncernredovisningen och vår revisionsberättelse avseende dessa.

Vårt uttalande avseende årsredovisningen och koncernredovisningen omfattar inte denna information och vi gör inget uttalande med bestyrkande avseende denna andra information.

I samband med vår revision av årsredovisningen och koncernredovisningen är det vårt ansvar att läsa den information som identifieras ovan och överväga om informationen i väsentlig utsträckning är oförenlig med årsredovisningen och koncernredovisningen. Vid denna genomgång beaktar vi även den kunskap vi i övrigt inhämtat under revisionen samt bedömer om informationen i övrigt verkar innehålla väsentliga felaktigheter.

Om vi, baserat på det arbete som har utförts avseende denna information, drar slutsatsen att den andra informationen innehåller en väsentlig felaktighet, är vi skyldiga att rapportera detta. Vi har inget att rapportera i det avseendet.

Styrelsens och verkställande direktörens ansvar

Det är styrelsen och verkställande direktören som har ansvaret för att årsredovisningen och koncernredovisningen upprättas och att de ger en rättvisande bild enligt årsredovisningslagen. Styrelsen och verkställande direktören ansvarar även för den interna kontroll som de bedömer är nödvändig för att upprätta en årsredovisning och koncernredovisning som inte innehåller några väsentliga felaktigheter, vare sig dessa beror på oegentligheter eller misstag. Vid upprättandet av årsredovisningen och koncernredovisningen ansvarar styrelsen och verkställande direktören för bedömningen av

bolagets och koncernens förmåga att fortsätta verksamheten. De upplyser, när så är tillämpligt, om förhållanden som kan påverka förmågan att fortsätta verksamheten och att använda antagandet om fortsatt drift. Antagandet om fortsatt drift tillämpas dock inte om styrelsen och verkställande direktören avser att likvidera bolaget, upphöra med verksamheten eller inte har något realistiskt alternativ till att göra något av detta.

Revisorns ansvar

Våra mål är att uppnå en rimlig grad av säkerhet om huruvida årsredovisningen och koncernredovisningen som helhet inte innehåller några väsentliga felaktigheter, vare sig dessa beror på oegentligheter eller misstag, och att lämna en revisionsberättelse som innehåller våra uttalanden. Rimlig säkerhet är en hög grad av säkerhet, men är ingen garanti för att en revision som utförs enligt ISA och god revisionssed i Sverige alltid kommer att upptäcka en väsentlig felaktighet om en sådan finns. Felaktigheter kan uppstå på grund av oegentligheter eller misstag och anses vara väsentliga om de enskilt eller tillsammans rimligen kan förväntas påverka de ekonomiska beslut som användare fattar med grund i årsredovisningen och koncernredovisningen.

eftersom oegentligheter kan innefatta agerande i maskopi, förfalskning, avsiktliga utelämnanden, felaktig information eller åsidosättande av intern kontroll.

Som del av en revision enligt ISA använder vi professionellt omdöme och har en professionellt skeptisk inställning under hela revisionen. Dessutom:

- identifierar och bedömer vi riskerna för väsentliga felaktigheter i årsredovisningen och koncernredovisningen, vare sig dessa beror på oegentligheter eller misstag, utformar och utför granskningsåtgärder bland annat utifrån dessa risker och inhämtar revisionsbevis som är tillräckliga och ändamålsenliga för att utgöra en grund för våra uttalanden. Risken för att inte upptäcka en väsentlig felaktighet till följd av oegentligheter är högre än för en väsentlig felaktighet som beror på misstag,

- skaffar vi oss en förståelse av den del av bolagets interna kontroll som har betydelse för vår revision för att utforma granskningsåtgärder som är lämpliga med hänsyn till omständigheterna, men inte för att uttala oss om effektiviteten i den interna kontrollen.
- utvärderar vi lämpligheten i de redovisningsprinciper som används och rimligheten i styrelsens och verkställande direktörens uppskattningar i redovisningen och tillhörande upplysningar.
- drar vi en slutsats om lämpligheten i att styrelsen och verkställande direktören använder antagandet om fortsatt drift vid upprättandet av årsredovisningen och koncernredovisningen. Vi drar också en slutsats, med grund i de inhämtade revisionsbevisen, om huruvida det finns någon väsentlig osäkerhetsfaktor som avser sådana händelser eller förhållanden som kan leda till betydande tvivel om bolagets och koncernens förmåga att fortsätta verksamheten. Om vi drar slutsatsen att det finns en väsentlig osäkerhetsfaktor, måste vi i revisionsberättelsen fästa uppmärksamheten på upplysningarna



i årsredovisningen och koncernredovisningen om den väsentliga osäkerhetsfaktorn eller, om sådana upplysningar är otillräckliga, modifiera uttalandet om årsredovisningen och koncernredovisningen. Våra slutsatser baseras på de revisionsbevis som inhämtas fram till datumet för revisionsberättelsen. Dock kan framtida händelser eller förhållanden göra att ett bolag och en koncern inte längre kan fortsätta verksamheten.

- utvärderar vi den övergripande presentationen, strukturen och innehållet i årsredovisningen och koncernredovisningen, däribland upplysningarna, och om årsredovisningen och koncernredovisningen återger de underliggande

transaktionerna och händelserna på ett sätt som ger en rättvisande bild.

- inhämtar vi tillräckliga och ändamålsenliga revisionsbevis avseende den finansiella informationen för enheterna eller affärsaktiviteterna inom koncernen för att göra ett uttalande avseende koncernredovisningen. Vi ansvarar för styrning, övervakning och utförande av koncernrevisionen. Vi är ensamt ansvariga för våra uttalanden.

Vi måste informera styrelsen om bland annat revisionens planerade omfattning och inriktning samt tidpunkten för den. Vi måste också informera om betydelsefulla iakttagelser under revisionen, däribland de eventuella betydande brister i den interna kontrollen som vi identifierat.

Rapport om andra krav enligt lagar och andra författningar

Uttalanden

Utöver vår revision av årsredovisningen och koncernredovisningen har vi även utfört en revision av styrelsens och verkställande direktörens förvaltning för Wipro Infrastructure Engineering AB för räkenskapsåret 2022-04-01—2023-03-31 samt av förslaget till dispositioner beträffande bolagets vinst eller förlust.

Vi tillstyrker att bolagsstämman disponerar vinsten enligt förslaget i förvaltningsberättelsen och beviljar styrelsens ledamöter och verkställande direktören ansvarsfrihet för räkenskapsåret.

Grund för uttalanden

Vi har utfört revisionen enligt god revisionsred i Sverige. Vårt ansvar enligt denna beskrivs närmare i avsnittet Revisorns ansvar. Vi är oberoende i förhållande till moderbolaget och koncernen enligt god revisorsred i Sverige och har i övrigt fullgjort vårt yrkesetiska ansvar enligt dessa krav.

Vi anser att de revisionsbevis vi har inhämtat är tillräckliga och ändamålsenliga som grund för våra uttalanden.

Styrelsens och verkställande direktörens ansvar

Det är styrelsen som har ansvaret för förslaget till dispositioner beträffande bolagets vinst eller förlust. Vid förslag till utdelning innefattar detta bland annat en bedömning av om utdelningen är försvarlig med hänsyn till de krav som bolagets och koncernens verksamhetsart, omfattning och risker ställer på storleken av moderbolagets och koncernens egna kapital, konsolideringsbehov, likviditet och ställning i övrigt.

Styrelsen ansvarar för bolagets organisation och förvaltningen av bolagets angelägenheter. Detta innefattar bland annat att fortlöpande bedöma bolagets och koncernens ekonomiska situation och att tillse

att bolagets organisation är utformad så att bokföringen, medelsförvaltningen och bolagets ekonomiska angelägenheter i övrigt kontrolleras på ett betryggande sätt.

Verkställande direktören ska sköta den löpande förvaltningen enligt styrelsens riktlinjer och anvisningar och bland annat vidta de åtgärder som är nödvändiga för att bolagets bokföring ska fullgöras i överensstämmelse med lag och för att medelsförvaltningen ska skötas på ett betryggande sätt.

Revisorns ansvar

Vårt mål beträffande revisionen av förvaltningen, och därmed vårt uttalande om ansvarsfrihet, är att inhämta revisionsbevis för att med en rimlig grad av säkerhet kunna bedöma om någon styrelseledamot eller verkställande direktören i något väsentligt avseende:

- företagit någon åtgärd eller gjort sig skyldig till någon försummelse som kan föranleda ersättningsskyldighet mot bolaget, eller
- på något annat sätt handlat i strid med aktiebolagslagen, årsredovisningslagen eller bolagsordningen.

Vårt mål beträffande revisionen av förslaget till dispositioner av bolagets vinst eller förlust, och därmed vårt uttalande om detta, är att med rimlig grad av säkerhet bedöma om förslaget är förenligt med aktiebolagslagen.

Rimlig säkerhet är en hög grad av säkerhet, men ingen garanti för att en revision som utförs enligt god revisionsred i Sverige alltid kommer att upptäcka åtgärder eller försummelser som kan föranleda

ersättningsskyldighet mot bolaget, eller att ett förslag till dispositioner av bolagets vinst eller förlust inte är förenligt med aktiebolagslagen.

Som en del av en revision enligt god revisionsred i Sverige använder vi professionellt omdöme och har en professionellt skeptisk inställning under hela revisionen. Granskningen av förvaltningen och förslaget till dispositioner av bolagets vinst eller förlust grundar sig främst på revisionen av räkenskaperna. Vilka tillkommande granskningsåtgärder som utförs baseras på vår professionella bedömning med utgångspunkt i risk och väsentlighet. Det innebär att vi fokuserar granskningen på sådana åtgärder, områden och förhållanden som är väsentliga för verksamheten och där avsteg och överträdelser skulle ha särskild betydelse för bolagets situation. Vi går igenom och prövar fattade beslut, beslutsunderlag, vidtagna åtgärder och andra förhållanden som är relevanta för vårt uttalande om ansvarsfrihet. Som underlag för vårt uttalande om styrelsens förslag till dispositioner beträffande bolagets vinst eller förlust har vi granskat om förslaget är förenligt med aktiebolagslagen.

Revisorns yttrande avseende den lagstadgade hållbarhetsrapporten

Det är styrelsen som har ansvaret för hållbarhetsrapporten på sidorna 3-8 och för att den är upprättad i enlighet med årsredovisningslagen.

Vår granskning har skett enligt FARs rekommendation RevR 12 Revisorns yttrande om den lagstadgade hållbarhetsrapporten. Detta innebär att vår granskning av hållbarhetsrapporten har en annan inriktning och en väsentligt mindre omfattning jämfört med den inriktning och omfattning som en revision enligt International Standards on Auditing och god revisionsred i Sverige har. Vi anser att denna granskning ger oss tillräcklig grund för vårt uttalande.

En hållbarhetsrapport har upprättats.



Skellefteå den 2023-09-29

KPMG AB

DocuSigned by:

Gunnar Karlsson

7A87E68AA06E4DD...

Gunnar Karlsson

Auktoriserad revisor

2023102402947

2023102402948

Certificate Of Completion

Envelope Id: E8D6AA10E5AB4B149B1DC2B57696E587
Subject: Complete with DocuSign: Revisionsberättelse.docx
Source Envelope:
Document Pages: 3 Signatures: 1
Certificate Pages: 2 Initials: 0
AutoNav: Enabled
Envelopeld Stamping: Enabled
Time Zone: (UTC+01:00) Amsterdam, Berlin, Bern, Rome, Stockholm, Vienna

Status: Completed

Envelope Originator:
Victoria Jonsson
PO Box 50768
Malmö, SE -202 71
victoria.jonsson@kpmg.se
IP Address: 195.84.56.2

Record Tracking

Status: Original
9/29/2023 11:22:38 AM
Holder: Victoria Jonsson
victoria.jonsson@kpmg.se

Location: DocuSign

Signer Events

Gunnar Karlsson
gunnar.karlsson@kpmg.se
KPMG AB
Security Level: Email, Account Authentication (None)

Signature

DocuSigned by:
Gunnar Karlsson
7A87E68AA06E4DD

Signature Adoption: Pre-selected Style
Using IP Address: 88.129.154.33

Timestamp

Sent: 9/29/2023 11:23:12 AM
Viewed: 9/29/2023 11:24:20 AM
Signed: 9/29/2023 11:24:46 AM

Authentication Details

Identity Verification Details:
Workflow ID: facedebc-e28d-4182-adbf-789fbd673b01
Workflow Name: DocuSign ID Verification
Workflow Description: The signer will need to identify themselves with a valid government ID.
Identification Method: Electronic ID
Type of Electronic ID: BankID Sweden
Transaction Unique ID: e3c7b573-97ee-5c0c-81cf-376e4e79e55e
Country or Region of ID: SE
Result: Passed
Performed: 9/29/2023 11:24:08 AM

Electronic Record and Signature Disclosure:
Not Offered via DocuSign

In Person Signer Events

Signature

Timestamp

Editor Delivery Events

Status

Timestamp

Agent Delivery Events

Status

Timestamp

Intermediary Delivery Events

Status

Timestamp

Certified Delivery Events

Status

Timestamp

Carbon Copy Events

Status

Timestamp

Witness Events

Signature

Timestamp

Notary Events

Signature

Timestamp

Envelope Summary Events

Status

Timestamps

Envelope Sent Hashed/Encrypted 9/29/2023 11:23:12 AM
Certified Delivered Security Checked 9/29/2023 11:24:20 AM
Signing Complete Security Checked 9/29/2023 11:24:46 AM
Completed Security Checked 9/29/2023 11:24:46 AM

Payment Events

Status

Timestamps

2023102402949