

NewFormat AB
Org.nr 556770-9125

Årsredovisning för räkenskapsåret 2023-01-01—2023-12-31

Styrelsen och verkställande direktören avger följande årsredovisning.

Innehållsförteckning

Förvaltningsberättelse.....	2
Resultaträkning.....	4
Balansräkning.....	6
Noter.....	9

Om inte annat anges, redovisas alla belopp i SEK.

Förvaltningsberättelse

Bolagets namn: NewFormat AB.

Bolagets säte: Stockholm.

Bolagets organisationsnummer: 556770-9125

Information om verksamheten

Bolaget bedriver konsultverksamhet i IT-branschen samt handel med produkter/tjänster i IT-branschen.

Detta är bolagets 15:e verksamhetsår: 1 januari -- 31 december;

förutom år 1, då verksamhetsåret omfattade tidsperioden 15 november 2008 -- 31 december 2009.

Flerårsjämförelse, tkr

Bolagets ekonomiska utveckling i sammandrag:

	2023	2022	2021	2020	2019	2018	2017	2016	2015	2014	2013	2012	2011	2010	2008- 2009
Nettoomsättning tkr	338	235	232	252	324	289	450	302	246	122	189	35	83	46	16
Resultat efter finansiella poster tkr	7	29	18	28	29	25	24	13	8	-18	-0,3	-46	46	-37	-74
Balansomslutning tkr	175	183	179	194	170	170	189	179	162	128	159	147	190	147	141
Soliditet %	67	78	77	75	68	52	35	22	33	36	40	43	58	43	72

Nyckeltalsdefinitioner framgår av not 1

Förändring av eget kapital, kr

	Aktiekapital	Balanserat resultat	Årets resultat	Summa eget kapital
Ingående eget kapital 2023-01-01	100 000	38 022	17 537	155 558
Utdelning		0		0
Återbetalat aktieägartillskott	0	-25 000	-25 000	-50 000
Balanseras i ny räkning	0	28 756	-17 537	11 219
Erhållna aktieägartillskott		0		0
Årets resultat	0	0	759	759
Eget kapital 2023-12-31	100 000	41 778	-24 241	117 537

Förslag till resultatdisposition, kr.
Till års-stämmans förfogande står följande vinstmedel:

		<u>2023</u>	<u>2022</u>	<u>2021</u>	<u>2020</u>	<u>2019</u>	<u>2018</u>	<u>2017</u>	<u>2016</u>	<u>2015</u>	<u>2014</u>	<u>2013</u>	<u>2012</u>	<u>2011</u>	<u>2010</u>	<u>2008-2009</u>
Balanserade vinstmedel	kr	41 778	38 022	44 979	16 683	-11 867	-36 467	-59 976	-46 546	-54 503	-36 260	-35 936	10 160	-36 243	527	75 000
Återbetalning aktieägar-tillskott	kr	-25 000	-25 000	-25 000	0	0	0	0	0	0	0	0	0	0	0	0
Årets resultat	kr	759	28 756	18 043	28 296	28 550	24 600	23 509	-13 430	7 957	-18 243	-324	-46 096	46 403	-36 770	-74 473
	kr	<u>17 537</u>	<u>41 778</u>	<u>38 022</u>	<u>44 979</u>	<u>16 683</u>	<u>-11 867</u>	<u>-36 467</u>	<u>-59 976</u>	<u>-46 546</u>	<u>-54 503</u>	<u>-36 260</u>	<u>-35 936</u>	<u>10 160</u>	<u>-36 243</u>	<u>527</u>
Styrelsen och verk-ställande direktören föreslår att årets resultat överförs i ny räkning	kr	17 537	41 778	38 022	44 979	16 683	-11 867	-36 467	-59 976	-46 546	-54 503	-36 260	-35 936	10 160	-36 243	527
	kr	<u>17 537</u>	<u>41 778</u>	<u>38 022</u>	<u>44 979</u>	<u>16 683</u>	<u>-11 867</u>	<u>-36 467</u>	<u>-59 976</u>	<u>-46 546</u>	<u>-54 503</u>	<u>-36 260</u>	<u>-35 936</u>	<u>10 160</u>	<u>-36 243</u>	<u>527</u>

2024061416773

RESULTATRÄKNING

Resultat N 2023 2022 2021 2020 2019 2018 2017 2016 2015 2014 2013 2012 2011 2010 2009-2009
räkning
, kr

RÖRELSENS INTÄKTER

Nettoom 338 076 235 078 232 471 250 792 324 165 289 318 450 189 301 858 245 496 121 795 188 863 34 910 83 305 45 900 16 055
-sättning

Övriga 971 1 009 25 728 657 297 0 37 26 183 1 136 7 000 - -
rörelse-
intäkter

Summa 339 047 236 087 232 496 251 520 324 822 289 615 450 189 301 895 245 522 121 978 188 864 35 046 90 305 45 900 16 055
rörelsens
intäkter

RÖRELSEKOSTNADER

Råvaror -237 716 -150 333 -155 243 -173 859 -226 579 -207 387 -333 853 -220 703 -168 982 -95 710 -123 571 -22 630 0 -31 320 -3 861
och
förnöden-
heter

Summa -237 716 -150 333 -155 243 -173 859 -226 579 -207 387 -333 853 -220 703 -168 982 -95 710 -123 571 -22 630 0 -31 320 -3 861
råvaror
och
förnöde
heter

BRUTTOVINST

Brutto- 101 331 85 754 77 253 77 661 98 243 82 228 116 336 81 192 76 540 26 268 65 293 12 416 90 305 14 580 12 194
vinst

Övriga kostnader

Övriga 2 -69 151 -42 626 -51 791 -44 706 -60 350 -47 708 -84 404 -82 942 -51 584 -39 117 -55 838 -45 539 -37 792 -49 615 -74 153
externa
kostnade
r

Personal- 3 -14 970 -4 340 -7 340 -4 480 -8 483 -9 521 -7 223 -10 235 -15 130 -3 840 -7 555 -11 424 -3 580 -851 -10 222
kostnade
r

Avskriv- 5 -9 441 -9 441 0 0 0 0 0 0 0 0 0 0 0 0 0
ningar

Övriga -865 -117 -79 -179 -320 0 -205 -349 -324 -49 -15 -136 0 0 -316
rörelse-
kostnade
r

Summa -94 427 -56 524 -59 210 -49 365 -69 153 -57 229 -91 832 -93 526 -67 038 -43 006 -63 408 -57 099 -41 371 -50 466 -84 691
övriga
kostnade
r

Summa -332 143 -206 857 -214 453 -223 224 -295 732 -264 616 -425 685 -314 229 -236 020 -138 716 -186 979 -79 729 -41 371 -81 786 -88 552
rörelse-
kostnade
r

2024061416774

2024061416775

RÖRELSERESULTAT

Rörelse- resultat	6 904	29 230	18 043	28 296	29 090	24 999	24 504	-12 334	9 502	-16 738	1 885	-44 683	48 934	-35 886	-72 497
----------------------	-------	--------	--------	--------	--------	--------	--------	---------	-------	---------	-------	---------	--------	---------	---------

Finansiella poster

Ränte- intäkter (skattefri a,...)	18	0	0	0	0	0	0	0	0	0	0	0	0	0	0
--	----	---	---	---	---	---	---	---	---	---	---	---	---	---	---

Ränte- kostnade r och liknande resultat- poster	0	-7	0	0	-540	-399	-995	-1 096	-1 545	-1 505	-2 210	-1 413	-2 531	-884	-1 976
---	---	----	---	---	------	------	------	--------	--------	--------	--------	--------	--------	------	--------

Summa finansiella poster	<u>18</u>	<u>-7</u>	<u>0</u>	<u>0</u>	<u>-540</u>	<u>-399</u>	<u>-995</u>	<u>-1 096</u>	<u>-1 545</u>	<u>-1 505</u>	<u>-2 210</u>	<u>-1 413</u>	<u>-2 531</u>	<u>-884</u>	<u>-1 976</u>
---	-----------	-----------	----------	----------	-------------	-------------	-------------	---------------	---------------	---------------	---------------	---------------	---------------	-------------	---------------

Resultat efter finansiella poster

Resultat efter finansiella poster	6 922	29 223	18 043	28 296	28 550	24 600	23 509	-13 430	7 957	-18 243	-324	-46 096	46 403	-36 770	-74 473
--	-------	--------	--------	--------	--------	--------	--------	---------	-------	---------	------	---------	--------	---------	---------

Resultat före skatt	<u>6 922</u>	<u>29 223</u>	<u>18 043</u>	<u>28 296</u>	<u>28 550</u>	<u>24 600</u>	<u>23 509</u>	<u>-13 430</u>	<u>7 957</u>	<u>-18 243</u>	<u>-324</u>	<u>-46 096</u>	<u>46 403</u>	<u>-36 770</u>	<u>-74 473</u>
------------------------------------	--------------	---------------	---------------	---------------	---------------	---------------	---------------	----------------	--------------	----------------	-------------	----------------	---------------	----------------	----------------

Skatt

Skatt på årets beskattni ngsbara resultat	-214	0	0	0	0	0	0	0	0	0	0	0	0	0	0
---	------	---	---	---	---	---	---	---	---	---	---	---	---	---	---

Skatt på grund av ändrad taxering	-5 949	-467	0	0	0	0	0	0	0	0	0	0	0	0	0
--	--------	------	---	---	---	---	---	---	---	---	---	---	---	---	---

Summa skatt	<u>-6 163</u>	<u>-467</u>	<u>0</u>	<u>0</u>	<u>0</u>	<u>0</u>	<u>0</u>	<u>0</u>	<u>0</u>	<u>0</u>	<u>0</u>	<u>0</u>	<u>0</u>	<u>0</u>	<u>0</u>
------------------------	---------------	-------------	----------	----------	----------	----------	----------	----------	----------	----------	----------	----------	----------	----------	----------

SUMMA RÖRELSENS KOSTNADER

Summa rörelsens kostnader	-338 288	-207 331	-214 453	-223 224	-296 272	-265 015	-426 680	-315 325	-237 565	-140 221	-189 189	-81 142	-43 902	-82 670	-90 528
---------------------------------	----------	----------	----------	----------	----------	----------	----------	----------	----------	----------	----------	---------	---------	---------	---------

Årets resultat	<u>759</u>	<u>28 756</u>	<u>18 043</u>	<u>28 296</u>	<u>28 550</u>	<u>24 600</u>	<u>23 509</u>	<u>-13 430</u>	<u>7 957</u>	<u>-18 243</u>	<u>-324</u>	<u>-46 096</u>	<u>46 403</u>	<u>-36 770</u>	<u>-74 473</u>
---------------------------	------------	---------------	---------------	---------------	---------------	---------------	---------------	----------------	--------------	----------------	-------------	----------------	---------------	----------------	----------------

Balansräkning

Balans- räkning, kr	N o t	2023	2022	2021	2020	2019	2018	2017	2016	2015	2014	2013	2012	2011	2010	2008- 2009
Tillgångar																
Anläggningstillgångar																
<u>Materiella anläggningstillgångar</u>																
Datorer		18 881	28 322	-	-	-	-	-	-	-	-	-	-	-	-	-
Akkumulerade avskrivningar	5	-9 441	-9 441	-	-	-	-	-	-	-	-	-	-	-	-	-
Summa anläggningstillgångar		<u>9 440</u>	<u>18 881</u>	-	-	-	-	-	-	-	-	-	-	-	-	-
Omsättningstillgångar																
<u>Kortfristiga fordringar</u>																
Kundfordringar		9 478	23 358	0	3 375	12 909	636	0	0	0	1 246	26 500	0	75 000	-	-
Avräkning för skatter och avgifter (skattekonto)		5 967	474	0	0	0	0	0	0	0	0	0	0	0	0	0
Övriga kortfristiga fordringar		0	0	0	0	0	0	0	16	12	0	82	11 269	7 072	9 023	35 765
Förutbetalda kostnader & upplupna intäkter		4 044	18 438	18 271	17 420	19 730	18 017	15 497	17 380	12 986	17 844	14 572	16 500	25 615	5 139	3 259
Summa kortfristiga fordringar		<u>19 489</u>	<u>42 270</u>	<u>18 271</u>	<u>20 795</u>	<u>32 639</u>	<u>18 653</u>	<u>15 497</u>	<u>17 396</u>	<u>12 998</u>	<u>19 090</u>	<u>41 154</u>	<u>27 769</u>	<u>107 687</u>	<u>14 162</u>	<u>39 024</u>
<u>Kassa och bank</u>		<u>145 813</u>	<u>121 467</u>	<u>160 809</u>	<u>173 552</u>	<u>137 151</u>	<u>150 990</u>	<u>173 466</u>	<u>161 917</u>	<u>149 260</u>	<u>108 800</u>	<u>117 776</u>	<u>119 531</u>	<u>82 547</u>	<u>133 220</u>	<u>101 503</u>
Summa omsättningstillgångar		<u>165 302</u>	<u>163 737</u>	<u>179 080</u>	<u>194 347</u>	<u>169 790</u>	<u>169 643</u>	<u>188 963</u>	<u>179 313</u>	<u>162 258</u>	<u>127 890</u>	<u>158 930</u>	<u>147 300</u>	<u>190 234</u>	<u>147 382</u>	<u>140 527</u>

2024061416776

SUMMA TILLGÅNGAR

Summa tillgångar	<u>174 742</u>	<u>182 618</u>	<u>179 080</u>	<u>194 347</u>	<u>169 790</u>	<u>169 643</u>	<u>188 963</u>	<u>179 313</u>	<u>162 258</u>	<u>127 890</u>	<u>158 930</u>	<u>147 300</u>	<u>190 234</u>	<u>147 382</u>	<u>140 527</u>
------------------	----------------	----------------	----------------	----------------	----------------	----------------	----------------	----------------	----------------	----------------	----------------	----------------	----------------	----------------	----------------

EGET KAPITAL, AVSÄTTNINGAR OCH SKULDER

Eget kapital	4															
<u>Bundet eget kapital</u>																
Aktiekapital	100 000	100 000	100 000	100 000	100 000	100 000	100 000	100 000	100 000	100 000	100 000	100 000	100 000	100 000	100 000	100 000
<u>Summa bundet eget kapital</u>	<u>100 000</u>	<u>100 000</u>	<u>100 000</u>	<u>100 000</u>	<u>100 000</u>	<u>100 000</u>	<u>100 000</u>	<u>100 000</u>	<u>100 000</u>	<u>100 000</u>	<u>100 000</u>	<u>100 000</u>	<u>100 000</u>	<u>100 000</u>	<u>100 000</u>	<u>100 000</u>
<u>Fritt eget kapital</u>																
Balanserat resultat från föregående år	41 778	38 022	44 979	16 683	-11 867	-36 467	-59 976	-46 546	-54 503	-36 260	-35 936	10 160	-36 243	527	75 000	
Återbetalning aktieägar-tillskott	-25 000	-25 000	-25 000	0	0	0	0	0	0	0	0	0	0	0	0	0
Årets resultat	759	28 756	18 043	28 296	28 550	24 600	23 509	-13 430	7 957	-18 243	-324	-46 096	46 403	-36 770	-74 473	
<u>Summa fritt eget kapital</u>	<u>17 537</u>	<u>41 778</u>	<u>38 022</u>	<u>44 979</u>	<u>16 683</u>	<u>-11 867</u>	<u>-36 467</u>	<u>-59 976</u>	<u>-46 546</u>	<u>-54 503</u>	<u>-36 260</u>	<u>-35 936</u>	<u>10 160</u>	<u>-36 243</u>	<u>527</u>	
<u>Summa eget kapital</u>	<u>117 537</u>	<u>141 778</u>	<u>138 022</u>	<u>144 979</u>	<u>116 683</u>	<u>88 133</u>	<u>63 533</u>	<u>40 024</u>	<u>53 454</u>	<u>45 497</u>	<u>63 740</u>	<u>64 064</u>		<u>63 757</u>	<u>100 527</u>	
													110 160			

Kortfristiga skulder

Leverantörsskulder	279	10 587	100	100	360	1 937	0	63 412	0	7 152	20 499	8 868	0	3 625	-	
Skatteskulder	6 163	467	0	0	0	0	0	0	0	0	0	0	0	0	0	0
Redovisningskonto för moms	50 763	29 779	40 958	49 269	52 748	49 574	95 430	45 877	38 804	5 241	24 691	4 368	6 535	-	-	
Skulder till närstående	0	0	0	0	0	30 000	30 000	30 000	70 000	70 000	50 000	70 000	70 000	70 000	70 000	20 000
Övriga kortfristiga skulder	0	0	0	0	0	0	0	0	0	0	0	0	3 540	-	-	
Upplupna kostnader och förutbetalda intäkter	0	7	0	0	0	0	0	0	0	0	0	0	0	10 000	20 000	

2024061416777

2024061416778

Summa kortfristig a skulder	57 205	40 840	41 058	49 369	53 108	81 511	125 430	139 289	108 804	82 393	95 190	83 236	80 075	83 625	40 000
Summa eget kapital och skulder	<u>174 742</u>	<u>182 618</u>	<u>179 080</u>	<u>194 348</u>	<u>169 791</u>	<u>169 644</u>	<u>188 963</u>	<u>179 313</u>	<u>162 258</u>		<u>158 930</u>	<u>147 300</u>		<u>147 382</u>	<u>140 527</u>
Ställda säkerheter	Inga	Inga	Inga	Inga	Inga	Inga	Inga	Inga	Inga	Inga	Inga	Inga	Inga	Inga	Inga
Ansvarförbindelser	Inga	Inga	Inga	Inga	Inga	Inga	Inga	Inga	Inga	Inga	Inga	Inga	Inga	Inga	Inga
										<u>127 890</u>			<u>190 234</u>		

Noter

Not 1 Redovisnings- och värderingsprinciper

Företagets årsredovisning har upprättats enligt Årsredovisningslagen och Bokföringsnämndens allmänna råd förutom BFNAR 2016:10 Årsredovisningen i mindre aktiebolag.

Fordringar

Fordringar upptas till det belopp som efter individuell prövning beräknas bli betalt.

Tillgångar och skulder

Övriga tillgångar och skulder har upptagits till anskaffningsvärden där inget annat anges.

Nyckeltalsdefinitioner

Nettoomsättning

Rörelsens huvudintäkter, fakturerade kostnader, sidointäkter samt intäktskorrigeringar.

Resultat efter finansiella poster

Resultat efter finansiella intäkter och kostnader men före extraordinära intäkter och kostnader, bokslutsdispositioner och skatter.

Balansomslutning

Företagets samlade tillgångar.

Soliditet

Eget kapital och obeskattade reserver (med avdrag för uppskjuten skatt) i förhållande till balansomslutningen.

Not 2 Övriga externa kostnader / Ersättning till revisorer, kr
Bolaget använder ej revisor verksamhetsår 2023 enligt gällande bolagsordning

	2023	2022	2021	<u>2011</u>	<u>2010</u>	<u>2008-2009</u>
<u>Revision</u>								
2008-2010: PwC AB	0	0	0	0	0	0	10 000	10 000
<u>Andra uppdrag än revisions- uppdraget</u>								
2008-2010: PwC AB	0	0	0	0	0	0	0	10 000
Summa	<u>0</u>	<u>0</u>	<u>0</u>	<u>0</u>	<u>0</u>	<u>0</u>	<u>10 000</u>	<u>20 000</u>

Not 3 Personal

Bolaget har inte haft några anställda och några löner har inte utbetalats.

Not 4 Eget kapital och skulder

Aktiekapitalet uppgår till 100 000kr.
Aktiekapitalet består av 1 000st A-aktier.

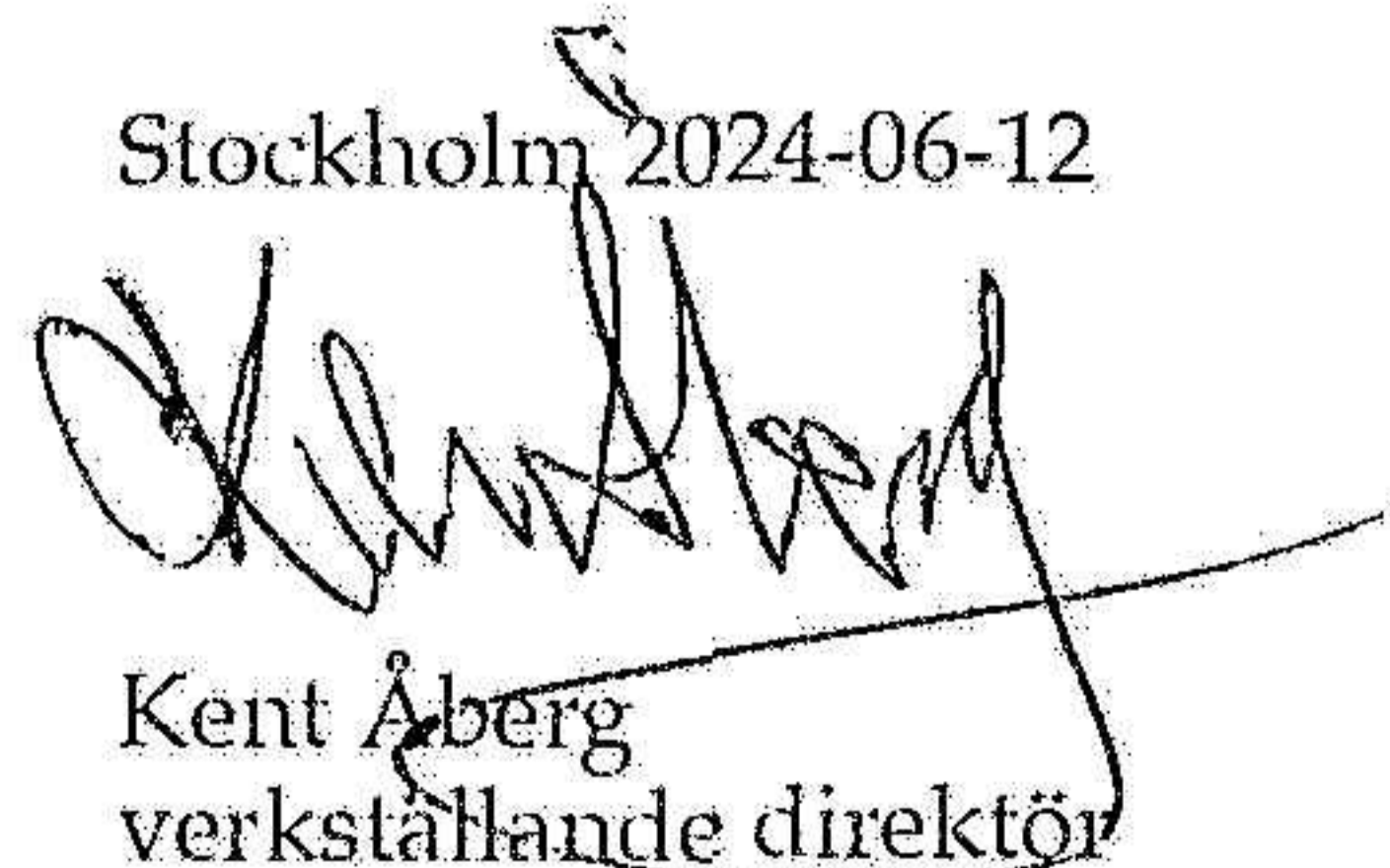
Villkorat aktieägartillskott nu helt återbetalat till långgivare/aktieägare:
Villkorade aktieägartillskott om totalt 75 000kr (25 000kr + 50 000kr) upptogs verksamhetsår 2008/2009;
varav 25 000kr återbetalades under verksamhetsåret 2021, 25 000kr under verksamhetsåret 2022,
samt 25 000kr under verksamhetsåret 2023.

Not 5 Avskrivningar av inventarier och verktyg

För under verksamhetsår 2022 inköpt dator tillämpas linjär avskrivning på 3 år;
första avskrivning 2022, 2:a avskrivning 2023, sista och avslutande avskrivning sker under 2024.

Resultat- och balansräkningen kommer att föreläggas årsstämman 2024-06-12 för fastställelse.

Stockholm 2024-06-12


Kent Åberg
verkställande direktör

NewFormat AB
Org.nr 556770-9125

Årsredovisning för räkenskapsåret 2023-01-01—2023-12-31

Styrelsen och verkställande direktören avger följande årsredovisning.

Innehållsförteckning


Förvaltningsberättelse.....	2
Resultaträkning.....	4
Balansräkning.....	6
Noter.....	9


Om inte annat anges, redovisas alla belopp i SEK.

Fastställelseintyg NewFormat AB
Org.nr 556770-9125

Undertecknad styrelseledamot i NewFormat AB intygar,
dels att denna kopia av årsredovisningen stämmer överens med originalet,
dels att resultaträkningen och balansräkningen har fastställts på årsstämma 2024-06-12.
Årsstämman beslöt att godkänna styrelsens förslag till resultatdisposition.

Hässelby, 2024-06-12


.....
Underskrift


.....
Namnförtydligande