

2025031504120

Årsredovisning och koncernredovisning NordiQ MH AB

Org.nr 559105-7418


Räkenskapsår 2024-01-01 - 2024-12-31

Fastställelseintyg

Undertecknad styrelseledamot intygar att resultaträkningen och balansräkningen i årsredovisningen för moderbolaget samt koncernresultaträkningen och koncernbalansräkningen har fastställts på årsstämma den 10 mars 2025. Årsstämman beslöt att godkänna styrelsens förslag till resultatdisposition.

Jag intygar också att innehållet i årsredovisningen och revisionsberättelsen stämmer överens med originalen.

Vaggeryd den 10 mars 2025


Stefan Ottosson

Årsredovisning och koncernredovisning

för räkenskapsåret 2024-01-01 - 2024-12-31

Styrelsen och verkställande direktören för NordiQ MH AB avger härmed följande årsredovisning och koncernredovisning.

| Innehåll | Sida |
|--|------|
| Förvaltningsberättelse | 2 |
| Koncernen | |
| Resultaträkning | 4 |
| Balansräkning | 5 |
| Rapport över förändringar i eget kapital | 7 |
| Kassaflödesanalys | 8 |
| Moderföretaget | |
| Resultaträkning | 9 |
| Balansräkning | 10 |
| Rapport över förändringar i eget kapital | 12 |
| Kassaflödesanalys | 13 |
| Tilläggsupplysningar | |
| Redovisningsprinciper m.m. | 14 |
| Noter | 16 |

Styrelsens säte: Vaggeryd

Företagets redovisningsvaluta: Svenska kronor (SEK).

Alla belopp redovisas, om inte annat anges, i tusentals kronor (tkr).

Handwritten signature and text:
A P G G OR
15
1 (23)

Förvaltningsberättelse

Information om verksamheten

Koncernen

NordiQ group är en industrigrupp. Koncernbolagens kunder är fordonsindustrin samt övriga industriella kunder.

Koncernens ambition är att leverera artiklar och komponenter av högsta kvalitet och service. Detta uppnås genom nära samarbete med kunderna samt utnyttjande av den senaste tekniska utvecklingen inom laser/stans, kantpressning, svetsning och ytbehandling.

Koncernens inriktning är att bedriva industriell verksamhet inom den mekaniska verkstadindustrin där koncernbolagen inbördes har väsentliga likheter inom produktionsteknik och tekniskt kunnande.

Moderföretaget

Bolaget bedriver förvaltning av aktier i dotterbolag.

Väsentliga händelser under räkenskapsåret

Moderbolaget har under året arbetat med att strukturera dotterbolagen för att förbättra intjäningsförmågan.

Under året har koncernens bolag påverkats negativt med hänsyn till konjunkturen. Ökande kostnader på insatvaror, komponenter och stål har påverkat negativt. Investering i ytterligare kapacitet har skett.

Bolagets kunder kommer främst ifrån fordonsindustrin samt övriga industriella kunder.

Förväntad framtida utveckling samt risker och osäkerhetsfaktorer

Koncernen

Koncernen är med sin internationella verksamhet exponerad för finansiella-, omvärlds- och verksamhetsrelaterade risker.

De finansiella riskerna är främst kopplade till räntenivåer och valutakursförändringar. Operationella samt strategiska risker är bland annat omvärldsrisker, koncentration mot ett fåtal större kunder, råvarurisker, ökade energi- och produktionsrisker.

Dotterbolagens utveckling är god. Med tagna order inom strategiska områden och starkt resultatfokuserat fokus, bedöms förutsättningarna för en långsiktig positiv resultatutveckling som goda.

Miljöpåverkan

Koncernen bedriver anmälningspliktig verksamhet enligt miljöbalken i samtliga dotterbolag. Dotterbolagen är certifierade enligt miljöstandard ISO 14000. Yttre miljöpåverkan och risker för människors hälsa från anläggningarna betraktas som ringa.

Ägarförhållanden

Moderbolaget ägs till 70% av Proaction Företagsutveckling AB (org nr 559064-0024). Övriga 30% ägs av ledande befattningshavare i dotterbolagen.

Flerårsöversikt koncernen

| | 2024 | 2023 | 2022 | 2021 |
|---|---------|---------|---------|---------|
| Nettoomsättning (tkr) | 327 398 | 348 245 | 343 288 | 287 826 |
| Resultat efter finansiella poster (tkr) | 28 502 | 29 231 | 26 207 | 30 620 |
| Balansomslutning (tkr) | 186 673 | 188 127 | 162 526 | 154 800 |
| Soliditet (%) | 57,2% | 49,9% | 45,0% | 39,1% |

Flerårsöversikt moderföretaget

| | 2024 | 2023 | 2022 | 2021 |
|---|--------|--------|--------|--------|
| Nettoomsättning (tkr) | 3 034 | 2 841 | 3 048 | 2 822 |
| Resultat efter finansiella poster (tkr) | 528 | -315 | 389 | 9 323 |
| Balansomslutning (tkr) | 62 634 | 56 260 | 46 155 | 40 700 |
| Soliditet (%) | 92,5% | 92,7% | 91,6% | 90,2% |

A
P. G. L. O. L.
27(23)
KB

Förslag till resultatdisposition

Styrelsen föreslår att till förfogande stående resultat

| | |
|-------------------------|-------------------|
| Balanserat resultat | 30 743 683 |
| Årets resultat | 15 091 933 |
| | 45 835 616 |
| disponeras så att | |
| till aktieägare utdelas | 8 000 000 |
| i ny räkning överföres | 37 835 616 |
| | 45 835 616 |

Styrelsen föreslås bemyndigas att besluta när utdelning skall betalas.

Styrelsen anser att förslaget är förenligt med försiktighetsregeln i 17 kap. 3§ aktiebolagslagen enligt följande redogörelse:

Styrelsens uppfattning är att vinstutdelningen är försvarlig med hänsyn till de krav, verksamhetens art, omfattning och risk ställer på det egna kapitalet, bolages konsolideringsbehov, likviditet och ställning i övrigt.

Företagets resultat och ställning i övrigt framgår av efterföljande resultat- och balansräkning med noter.

A. P. G. 012
3 (23)
HS

2025051304123

2025091304124

Koncernens resultaträkning

| | Not | 2024-01-01 -2024-12-31 | 2023-01-01 -2023-12-31 |
|--|-------|---------------------------|---------------------------|
| Nettoomsättning | 2 | 327 398 | 348 245 |
| Kostnad för sålda varor | | -278 833 | -300 327 |
| Bruttoresultat | | 48 565 | 47 918 |
| Försäljningskostnader | | -4 985 | -5 134 |
| Administrationskostnader | 4 | -14 846 | -14 751 |
| Övriga rörelseintäkter | 3 | 348 | 3 452 |
| Övriga rörelsekostnader | | -1 532 | 0 |
| Rörelseresultat | 5,6,7 | 27 550 | 31 485 |
| <i>Resultat från finansiella poster</i> | | | |
| Övriga ränteintäkter och liknande resultatposter | 8 | 905 | 500 |
| Räntekostnader och liknande resultatposter | 9 | -1 485 | -2 754 |
| | | -580 | -2 254 |
| Resultat efter finansiella poster | | 26 970 | 29 231 |
| Skatt på årets resultat | 10 | -6 190 | -6 119 |
| Årets resultat | | 20 780 | 23 112 |
| Hänförligt till | | | |
| Moderföretagets aktieägare | | 20 646 | 22 931 |
| Minoritetsintresse | | 134 | 181 |

A. P. H. AB
4(23)

Koncernens balansräkning

2025031304126

| | Not | 2024-12-31 | 2023-12-31 |
|--|-----|----------------|----------------|
| EGET KAPITAL OCH SKULDER | | | |
| <i>Eget kapital</i> | | | |
| Aktiekapital | | 50 | 50 |
| Övrigt tillskjutet kapital | | 0 | 0 |
| Annat eget kapital inklusive årets resultat | | 106 401 | 93 637 |
| | | 106 451 | 93 687 |
| | | | |
| Minoritetsintresse | | 353 | 206 |
| | | 106 804 | 93 893 |
| | | | |
| <i>Avsättningar</i> | 15 | | |
| Uppskjuten skatteskuld | | 11 231 | 11 769 |
| | | 11 231 | 11 769 |
| | | | |
| <i>Långfristiga skulder</i> | 16 | | |
| Skulder till kreditinstitut | | 0 | 0 |
| Skulder avseende finansiella leasingavtal | | 15 537 | 21 693 |
| Övriga skulder | | 0 | 85 |
| | | 15 537 | 21 778 |
| | | | |
| <i>Kortfristiga skulder</i> | | | |
| Leverantörsskulder | | 31 505 | 40 058 |
| Aktuella skatteskulder | | 562 | 0 |
| Övriga skulder | | 960 | 1 026 |
| Upplupna kostnader och förutbetalda intäkter | 18 | 20 074 | 19 603 |
| | | 53 101 | 60 687 |
| | | | |
| SUMMA EGET KAPITAL OCH SKULDER | | 186 673 | 188 127 |

Handwritten signatures and initials:
A. J. K. 01/15
R. (23) 1/15

2025031304127


Rapport över förändringar i koncernens egna kapital

| | Aktiekapital | Övrigt tillskjutet kapital | Annat eget kapital inkl. årets resultat | Minoritets- intresse | Totalt |
|-----------------------------------|--------------|----------------------------------|---|-------------------------|----------------|
| Ingående balans 2024-01-01 | 50 | | 93 637 | 206 | 93 893 |
| <i>Transaktioner med ägare:</i> | | | | | |
| Lämnad utdelning | | | -8 000 | | -8 000 |
| Omräkningdifferens | | | 118 | 13 | 131 |
| Årets resultat | | | 20 646 | 134 | 20 780 |
| Utgående balans 2024-12-31 | 50 | 0 | 106 401 | 353 | 106 804 |

H. J. H. or
7 (23) HB

Koncernens kassaflödesanalys

| | 2024-01-01 Not -2024-12-31 | 2023-01-01 -2023-12-31 |
|---|-------------------------------|---------------------------|
| Den löpande verksamheten | | |
| Resultat efter finansiella poster | 28 502 | 29 231 |
| Justering för poster som inte ingår i kassaflödet | | |
| Avskrivningar och nedskrivningar | 10 510 | 8 692 |
| Vinst vid försäljning av inventarier | -263 | -235 |
| | 38 749 | 37 688 |
| | | |
| Betald inkomstskatt | -6 190 | -6 119 |
| Kassaflöde från den löpande verksamheten före förändringar av rörelsekapital | 32 559 | 31 569 |
| | | |
| Förändringar i rörelsekapital | | |
| Förändring av varulager | 657 | 4 331 |
| Förändring av rörelsefordringar | 1 487 | 11 097 |
| Förändring av rörelseskulder | -7 586 | -3 328 |
| Kassaflöde från den löpande verksamheten | 27 117 | 43 669 |
| | | |
| <i>Investeringsverksamheten</i> | | |
| Förvärv av materiella anläggningstillgångar | -3 834 | -22 189 |
| Försäljning av materiella anläggningstillgångar | 516 | 733 |
| Kassaflöde från investeringsverksamheten | -3 318 | -21 456 |
| | | |
| <i>Finansieringsverksamheten</i> | | |
| Upptagna lån | 0 | 6 706 |
| Amortering av skuld | -6 156 | 0 |
| Valutakursdifferens | 131 | 162 |
| utdelning till aktieägare | -8 000 | -2 500 |
| Kassaflöde från finansieringsverksamheten | -14 025 | 4 368 |
| | | |
| Årets kassaflöde | 9 774 | 26 581 |
| Likvida medel vid årets början | 42 337 | 15 595 |
| Kursdifferens i likvida medel | 71 | 161 |
| Likvida medel vid årets slut | 19 52 182 | 42 337 |


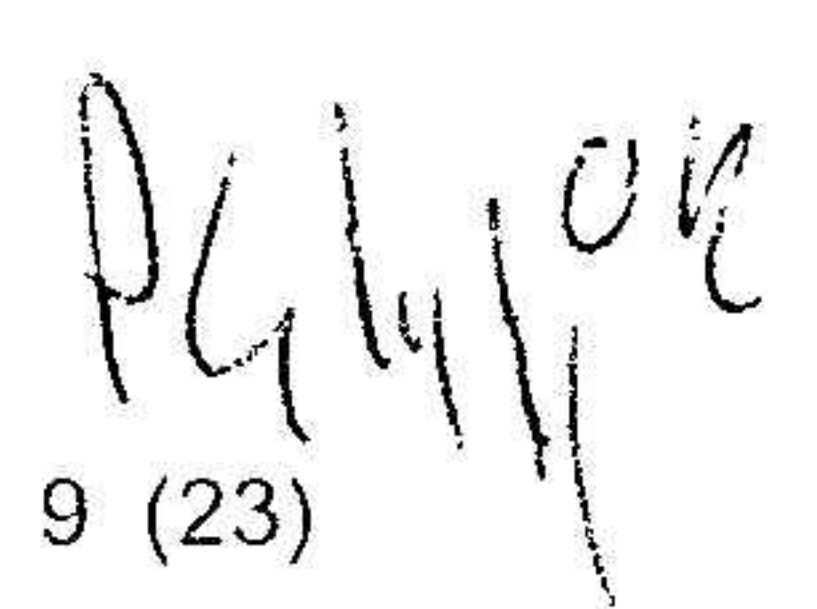



 8 (23)

2025031304129

Moderföretagets resultaträkning

| | Not | 2024-01-01 -2024-12-31 | 2023-01-01 -2023-12-31 |
|--|--------|---------------------------|---------------------------|
| Nettoomsättning | 2 | 3 034 | 2 841 |
| Bruttoresultat | | 3 034 | 2 841 |
| Administrationskostnader | 4 | -3 169 | -3 434 |
| Övriga rörelseintäkter | 3 | 119 | 0 |
| Rörelseresultat | 5,6,20 | -16 | -593 |
| <i>Resultat från finansiella poster</i> | | | |
| Övriga ränteintäkter och liknande resultatposter | 8 | 597 | 316 |
| Räntekostnader och liknande resultatposter | 9 | -53 | -38 |
| | | 544 | 278 |
| Resultat efter finansiella poster | | 528 | -315 |
| Bokslutsdispositioner | 21 | 18 663 | 11 996 |
| Resultat före skatt | | 19 191 | 11 681 |
| Skatt på årets resultat | 10 | -4 099 | -2 491 |
| Årets resultat | | 15 092 | 9 190 |

 
9 (23)


2025031304130

Moderföretagets balansräkning

| | Not | 2024-12-31 | 2023-12-31 |
|--|-------|---------------|---------------|
| TILLGÅNGAR | | | |
| Anläggningstillgångar | | | |
| Inventarier, verktyg och installationer | 13 | 0 | 117 |
| | | 0 | 117 |
| <i>Finansiella anläggningstillgångar</i> | | | |
| Andelar i koncernföretag | 22,23 | 27 324 | 27 324 |
| | | 27 324 | 27 324 |
| Summa anläggningstillgångar | | 27 324 | 27 441 |
| Omsättningstillgångar | | | |
| <i>Kortfristiga fordringar</i> | | | |
| Fordringar hos koncernföretag | | 20 724 | 20 050 |
| Övriga fordringar | 38 | 256 | 0 |
| Förutbetalda kostnader och upplupna intäkter | 14 | 96 | 188 |
| | | 21 076 | 20 238 |
| <i>Kassa och bank</i> | 17,19 | 14 234 | 8 581 |
| Summa omsättningstillgångar | | 35 310 | 28 819 |
| SUMMA TILLGÅNGAR | | 62 634 | 56 260 |

Handwritten notes and signatures at the bottom right of the page, including the date 10 (23) and initials.

2025031304131

Moderföretagets balansräkning

EGET KAPITAL OCH SKULDER

Eget kapital

Bundet eget kapital

Aktiekapital

Not 2024-12-31 2023-12-31

50 50

50 50

Fritt eget kapital

Balanserat resultat

30 744 29 554

Årets resultat

15 092 9 190

45 836 38 744

Summa eget kapital

45 886 38 794

Obeskattade reserver

24 15 166 16 829

Kortfristiga skulder

Leverantörsskulder

15 21

Aktuella skatteskulder

1 131 173

Övriga skulder

54 117


Upplupna kostnader och förutbetalda intäkter

18 382 326

1 582 637


SUMMA EGET KAPITAL OCH SKULDER

62 634 56 260

 2024 11 (23) 02 18

2025031504132 Rapport över förändringar i moderföretagets egna kapital

| | <i>Bundet eget kapital</i> | <i>Fritt eget kapital</i> | |
|-----------------------------------|----------------------------|---------------------------|-------------------|
| | Aktie- kapital | Balanserat resultat | Årets resultat |
| Ingående balans 2024-01-01 | 50 | 29 554 | 9 190 |
| Överföring resultat föregående år | 0 | 9 190 | -9 190 |
| Lämnad utdelning | | -8 000 | 0 |
| Årets resultat | 0 | 0 | 15 092 |
| Utgående balans 2024-12-31 | 50 | 30 744 | 15 092 |

 294 02
12 (23) 15

Moderföretagets kassaflödesanalys

| | 2024-01-01 -2024-12-31 | 2023-01-01 -2023-12-31 |
|---|---------------------------|---------------------------|
| Den löpande verksamheten | | |
| Resultat efter finansiella poster | 528 | -315 |
| Vinst vid försäljning av inventarier | -119 | |
| Avskrivningar | 0 | 27 |
| | 409 | -288 |
| | | |
| Betald inkomstskatt | -4 099 | -2 491 |
| Kassaflöde från den löpande verksamheten före förändringar av rörelsekapital | -3 690 | -2 779 |
| | | |
| <i>Förändringar i rörelsekapital</i> | | |
| Förändring av rörelsefordringar | -838 | -2 172 |
| Förändring av rörelseskulder | 945 | -589 |
| Kassaflöde från den löpande verksamheten | -3 583 | -5 540 |
| | | |
| <i>Investeringsverksamheten</i> | | |
| Försäljning av materiella anläggningstillgångar | 236 | 0 |
| Kassaflöde från investeringsverksamheten | 236 | 0 |
| | | |
| <i>Finansieringsverksamheten</i> | | |
| Erhållna/lämande koncernbidrag | 17 000 | 16 000 |
| Lämnad utdelning | -8 000 | -2 500 |
| Kassaflöde från finansieringsverksamheten | 9 000 | 13 500 |
| | | |
| Årets kassaflöde | 5 653 | 7 960 |
| Likvida medel vid årets början | 8 581 | 621 |
| Likvida medel vid årets slut | 19 14 234 | 8 581 |

h
13 (23)
ok
MB

Noter

2025031304134

Not 1 Redovisningsprinciper m.m.

Allmänna redovisningsprinciper

Årsredovisningen och koncernredovisningen har upprättats enligt Årsredovisningslagen (1995:1554) och Bokföringsnämndens allmänna råd BFNAR 2012:1 Årsredovisning och koncernredovisning (K3).

Koncernredovisning

Koncernredovisningen är upprättad enligt förvärvsmetoden. Koncernredovisningen omfattar moderföretaget samt dess dotterföretag. Med dotterföretag avses de företag i vilka moderföretaget, direkt eller indirekt, har ett bestämmande inflytande. I normalfallet avser detta företag där moderföretaget innehar mer än 50 % av rösterna. I koncernredovisningen ingår dotterföretagen från den dagen koncernen erhåller bestämmande inflytande tills den dag det inte längre föreligger. Dotterföretagens redovisningsprinciper överensstämmer med koncernens redovisningsprinciper i övrigt.

I koncernredovisningen faller koncernföretagens bokslutsdispositioner bort och ingår i det redovisade resultatet efter avdrag för uppskjuten skatt. Detta innebär att koncernföretagens obeskattade reserver i koncernens balansräkning fördelas mellan uppskjuten skatteskuld och eget kapital.

Intäktsredovisning

Försäljning av varor

Intäkten redovisas till verkligt värde av vad som erhållits eller kommer att erhållas. Det innebär att intäkten redovisas till nominellt värde (fakturabelopp) om ersättning erhålls i likvida medel direkt vid leveransen. Avdrag görs för lämnade rabatter.

Vid försäljning av varor redovisas normalt inkomsten som intäkt när de väsentliga förmåner och risker som är förknippade med ägandet av varan har överförts till köparen.

Ränta, royalty och utdelning

Ersättning i form av ränta, royalty eller utdelning redovisas som intäkt när det är sannolikt att de ekonomiska fördelar som är förknippade med transaktionen har tillförts koncernen samt när inkomsten kan beräknas på ett tillförlitligt sätt.

Ränta redovisas som intäkt enligt den s.k. effektivräntemetoden.

Utdelning redovisas som intäkt när aktieägarens rätt till betalning är säkerställd.

Låneutgifter

Låneutgifter för lånat kapital kostnadsförs i resultaträkningen i den period de uppstår.

Leasingavtal

Koncernen som leasetagare

Tillgångar som leasas genom ett finansiellt leasingavtal redovisas som en materiell anläggningstillgång samtidigt som framtida leasingavgifter redovisas som skuld. Vid det första redovisningstillfället redovisas tillgången och skulden till nuvärdet av framtida minimileaseavgifter och eventuellt restvärde. Vid beräkningen av nuvärdet av minimileaseavgifterna används avtalets implicita ränta.

Ersättningar till anställda

Ersättningar till anställda avser alla typer av ersättningar som koncernen lämnar till de anställda. Koncernens ersättningar innefattar bland annat löner, betald semester, betald frånvaro, bonus och ersättningar efter avslutad anställning (pensioner). Redovisning sker i takt med intjänandet. Ersättningar till anställda efter avslutad anställning avser avgiftsbestämda eller förmånsbestämda pensionsplaner. Som avgiftsbestämda planer klassificeras planer där fastställda avgifter betalas och det inte finns förpliktelser, vare sig legala eller informella, att betala något ytterligare, utöver dessa avgifter.

Koncernen har förmånsbestämda pensionsplaner som finansieras via Alecta, vilka redovisas som avgiftsbestämda planer då det inte finns tillräcklig information för att redovisa planen som förmånsbestämd.

Koncernen har endast avgiftsbestämda pensionsplaner. Utgifter för avgiftsbestämda planer redovisas som en kostnad under den period de anställda utför de tjänster som ligger till grund för förpliktelsen.

A
Ry
14 (23)
OR
MS

Omräkning av poster i utländsk valuta

Fordringar och skulder i utländsk valuta har värderats till balansdagens kurs. Kursvinster och kursförluster på rörelsefordringar och rörelseskulder redovisas i rörelseresultatet medan kursvinster och kursförluster på finansiella fordringar och skulder redovisas som finansiella poster.

Skatt

Total skatt utgörs av aktuell skatt och uppskjuten skatt. Skatter redovisas i resultaträkningen, utom då underliggande transaktion redovisas direkt mot eget kapital varvid tillhörande skatteeffekt redovisas i eget kapital.

Aktuell skatt

Aktuell skatt avser inkomstskatt för innevarande räkenskapsår samt den del av tidigare räkenskapsårs inkomstskatt som ännu inte redovisats. Aktuell skatt beräknas utifrån per den skattesats som gäller per balansdagen.

Uppskjuten skatt

Uppskjuten skatt är inkomstskatt som avser framtida räkenskapsår till följd av tidigare händelser. Redovisning sker enligt balansräkningsmetoden. Enligt denna redovisas uppskjutna skatteskulder och uppskjutna skattefordringar på temporära skillnader som uppstår mellan bokförda respektive skattemässiga värden för tillgångar och skulder samt för övriga skattemässiga avdrag eller underskott.

Uppskjutna skattefordringar nettoredovisas mot uppskjutna skatteskulder endast om de kan betalas med ett nettobelopp. Uppskjuten skatt beräknas utifrån beslutad skattesats på balansdagen. Effekter av förändringar i gällande skattesatser resultatförs i den period förändringen lagstadsats. Uppskjutna skattefordringar reduceras till den del det inte är sannolikt att den underliggande skattefordran kommer att kunna realiseras inom en överskådlig framtid. Uppskjuten skattefordran redovisas som finansiella anläggningstillgång och uppskjuten skatteskuld som avsättning.

Anläggningstillgångar

Materiella och immateriella anläggningstillgångar redovisas till anskaffningsvärde minskat med ackumulerade avskrivningar och eventuella nedskrivningar.

Materiella anläggningstillgångar har delats upp på betydande komponenter när komponenterna har väsentligt olika nyttjandeperioder.

Avskrivningsbart belopp utgörs av anskaffningsvärdet minskat med ett beräknat restvärde om detta är väsentligt. Avskrivning sker linjärt över den förväntade nyttjandeperioden.

Följande avskrivningstider tillämpas:

Materiella anläggningstillgångar

Byggnader

| | |
|---------------------|-------|
| Stomme och grund | 40 år |
| Värme & ventilation | 10 år |
| Övrigt | 20 år |

Maskiner och andra tekniska anläggningar 10 år

Inventarier, verktyg och installationer 5-10 år


Datorer 3 år

Varulager

Varulagret har värderats till det lägsta av dess anskaffningsvärde och dess nettoförsäljningsvärde på balansdagen. Med nettoförsäljningsvärdet avses varornas beräknade försäljningspris, minskat med försäljningskostnader. Den valda värderingsmetoden innebär att eventuell inkurans i varulagret har beaktats. I egentillverkade hel- och halvfabrikat består anskaffningsvärdet av direkta tillverkningskostnader samt skälig andel av indirekta kostnader

Avsättningar

Avsättningar redovisas när bolaget har en formell eller informell förpliktelse som en följd av tidigare händelser och det är sannolikt att ett utflöde av resurser kommer att krävas för att reglera förpliktelsen. Avsättningar värderas till den bästa uppskattningen av det belopp som krävs för att reglera förpliktelsen. Om effekten av tid när betalning sker är väsentlig nuvärdesberäknas förpliktelsen.


15 (23) 15

Not 2 Nettoomsättningens fördelning

Nettoomsättningen fördelar sig på geografiska marknader enligt följande:

| | Koncernen | | Moderföretaget | |
|------------------|----------------|----------------|----------------|--------------|
| | 2024 | 2023 | 2024 | 2023 |
| Norden | 143 914 | 166 477 | 2 700 | 2 700 |
| Övriga Europa | 179 204 | 176 720 | 334 | 141 |
| Nordamerika | 400 | 621 | 0 | 0 |
| Övriga marknader | 3 880 | 4 427 | 0 | 0 |
| | 327 398 | 348 245 | 3 034 | 2 841 |

Not 3 Övriga rörelseintäkter

| | Koncernen | | Moderföretaget | |
|--|------------|--------------|----------------|----------|
| | 2024 | 2023 | 2024 | 2023 |
| Återbetalning försäkringsersättning AGS ifrån FORA | 91 | 0 | 0 | 0 |
| Elstöd ifrån staten | 0 | 2 830 | 0 | 0 |
| Övriga intäkter | 257 | 622 | 119 | 0 |
| | 348 | 3 452 | 119 | 0 |

Not 4 Arvode till revisorer


| | Koncernen | | Moderföretaget | |
|--------------------|------------|------------|----------------|-----------|
| | 2024 | 2023 | 2024 | 2023 |
| Revisionsuppdraget | 363 | 250 | 78 | 56 |
| | 363 | 250 | 78 | 56 |

Not 5 Leasingavtal

Finansiella leasingavtal

Tillgångar från finansiella leasingavtal ingår i balansräkningen enligt nedan:

| | Koncernen | | Moderföretaget | |
|--|------------|------------|----------------|------------|
| | 2024-12-31 | 2023-12-31 | 2024-12-31 | 2023-12-31 |
| Maskiner och andra tekniska anläggningar | 20 163 | 27 590 | 0 | 0 |


16 (23) PB

Not 6 Anställda och personalkostnader

Medelantalet anställda

| | 2024 | | 2023 | |
|-------------------------|-----------------|------------|-----------------|------------|
| | Antal anställda | Varav män | Antal anställda | Varav män |
| Moderföretaget | 1 | 100% | 1 | 100% |
| Dotterföretag | 176 | 77% | 175 | 79% |
| Totalt koncernen | 177 | 77% | 176 | 82% |

Löner och andra ersättningar

| | Koncernen | | Moderföretaget | |
|---------------------------------------|---------------|---------------|----------------|------------|
| | 2024 | 2023 | 2024 | 2023 |
| Styrelse och VD | 1 694 | 1 561 | 1 070 | 958 |
| Övriga anställda | 65 155 | 65 469 | 0 | 0 |
| | 66 849 | 67 030 | 1 070 | 958 |
| <i>Sociala kostnader</i> | | | | |
| Pensionskostnader för styrelse och VD | 535 | 464 | 459 | 430 |
| Pensionskostnader övriga anställda | 6 523 | 6 297 | 0 | 0 |
| Övriga sociala kostnader | 20 493 | 20 322 | 328 | 312 |
| | 27 551 | 27 083 | 787 | 742 |

Könsfördelning bland ledande befattningshavare

| | Koncernen | | Moderföretaget | |
|--|------------|------------|----------------|------------|
| | 2024-12-31 | 2023-12-31 | 2024-12-31 | 2023-12-31 |
| Andel kvinnor i styrelsen | 0% | 0% | 0% | 0% |
| Andel män i styrelsen | 100% | 100% | 100% | 100% |
| Andel kvinnor bland övriga ledande befattningshavare | 15% | 15% | 0% | 0% |
| Andel män bland övriga ledande befattningshavare | 85% | 85% | 0% | 0% |

Uppgifterna avser förhållandet på balansdagen.

Not 7 Av- och nedskrivningarnas fördelning per funktion

| | Koncernen | | Moderföretaget | |
|--------------------------|-----------|-------|----------------|------|
| | 2024 | 2023 | 2024 | 2023 |
| Kostnad sålda varor | 10 417 | 9 127 | 0 | 0 |
| Försäljningskostnader | 44 | 38 | 0 | 0 |
| Administrationskostnader | 49 | 45 | 0 | 3 |

Handwritten notes and signatures:
 17 (23)
 15

Not 8 Övriga ränteintäkter och liknande resultatposter

2025031304138

| | Koncernen | | Moderföretaget | |
|-----------------------------------|------------|------------|----------------|------------|
| | 2024 | 2023 | 2024 | 2023 |
| Ränteintäkter från koncernföretag | 0 | 0 | 107 | 96 |
| Övriga ränteintäkter | 905 | 500 | 490 | 220 |
| | 905 | 500 | 597 | 316 |

Not 9 Räntekostnader och liknande resultatposter


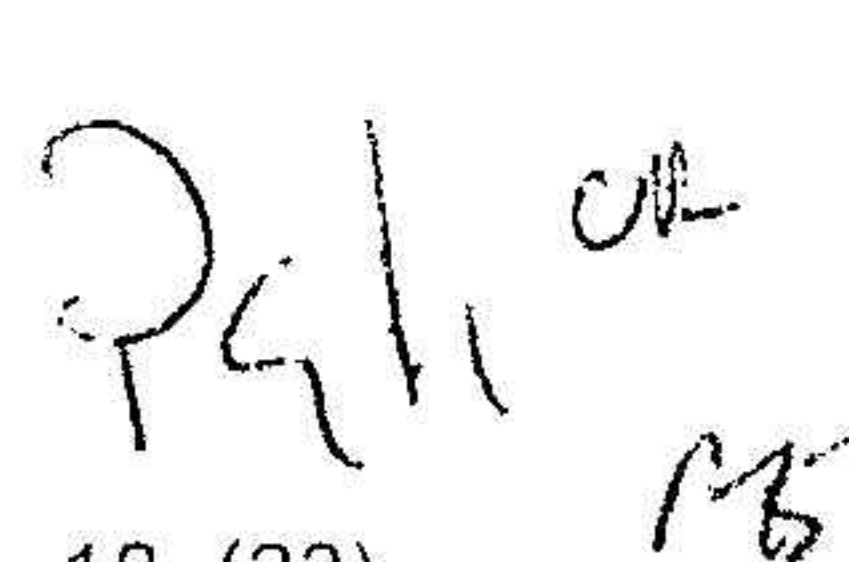
| | Koncernen | | Moderföretaget | |
|-----------------------|---------------|---------------|----------------|------------|
| | 2024 | 2023 | 2024 | 2023 |
| Övriga räntekostnader | -1 485 | -2 754 | -53 | -38 |
| | -1 485 | -2 754 | -53 | -38 |

Not 10 Skatt på årets resultat

| | Koncernen | | Moderföretaget | |
|---|---------------|---------------|----------------|---------------|
| | 2024 | 2023 | 2024 | 2023 |
| Aktuell skatt | 6 315 | 4 619 | 4 099 | 2 491 |
| Justering avseende tidigare år | 0 | 0 | 0 | 0 |
| Förändring av uppskjuten skatt avseende temporära skillnader | -125 | 1 500 | 0 | 0 |
| Summa redovisad skatt | 6 190 | 6 119 | 4 099 | 2 491 |
| Genomsnittlig effektiv skattesats | 23,0% | 20,9% | 21,4% | 21,3% |
| Avstämning av effektiv skattesats | | | | |
| Redovisat resultat före skatt | 26 970 | 29 231 | 19 191 | 11 681 |
| Skatt på redovisat resultat enligt gällande skattesats (20,6%): | 5 556 | 6 022 | 3 953 | 2 406 |
| Skatteeffekt av: | | | | |
| Temporära skillnader | -18 | 106 | 0 | 0 |
| Övriga ej avdragsgilla kostnader | 293 | 99 | 146 | 85 |
| Underskottsavdrag ej nyttjat | 0 | -130 | 0 | 0 |
| Skattemässiga avskrivningar på byggnader | -9 | -24 | 0 | 0 |
| Skatt avseende koncernässiga justeringar | 330 | 0 | 0 | 0 |
| Uppskjuten skattekostnad | 38 | 46 | 0 | 0 |
| Redovisad skatt | 6 190 | 6 119 | 4 099 | 2 491 |
| Effektiv skattesats | 23,0% | 20,9% | 21,4% | 21,3% |

Upplysningar om uppskjuten skattefordran och skatteskuld

Vad avser förändringen av uppskjuten skatteskuld, se not 15 Avsättningar



 18 (23) MB

Not 11 Byggnader och mark

2025051304139

| | Koncernen | | Moderföretaget | |
|---|----------------|---------------|----------------|------------|
| | 2024-12-31 | 2023-12-31 | 2024-12-31 | 2023-12-31 |
| Ingående anskaffningsvärden | 22 683 | 22 683 | 0 | 0 |
| Årets anskaffningar | 0 | 0 | 0 | 0 |
| Utgående ackumulerade anskaffningsvärden | 22 683 | 22 683 | 0 | 0 |
| Ingående avskrivningar | -9 606 | -8 155 | 0 | 0 |
| Avskrivningar på övervärde köpt fastighet | -1 240 | -1 240 | 0 | 0 |
| Årets avskrivningar | -81 | -211 | 0 | 0 |
| Utgående ackumulerade avskrivningar | -10 927 | -9 606 | 0 | 0 |
| Utgående redovisat värde | 11 756 | 13 077 | 0 | 0 |

Not 12 Maskiner och andra tekniska anläggningar

| | Koncernen | | Moderföretaget | |
|---|----------------|----------------|----------------|------------|
| | 2024-12-31 | 2023-12-31 | 2024-12-31 | 2023-12-31 |
| Ingående anskaffningsvärden | 78 351 | 58 167 | 0 | 0 |
| Förvärvade leasing tillgångar | 0 | 10 444 | 0 | 0 |
| Försäljningar/utrangeringar | -6 987 | -1 217 | 0 | 0 |
| Årets anskaffningar | 4 744 | 10 957 | 0 | 0 |
| Utgående ackumulerade anskaffningsvärden | 76 108 | 78 351 | 0 | 0 |
| Ingående avskrivningar | -32 045 | -25 424 | 0 | 0 |
| Avskrivningar på förvärvade leasing tillgångar | -1 434 | -3 213 | 0 | 0 |
| Omklassificeringar | -552 | -436 | 0 | 0 |
| Försäljningar/utrangeringar | 2 965 | 1 150 | 0 | 0 |
| Årets avskrivningar | -6 481 | -4 122 | 0 | 0 |
| Utgående ackumulerade avskrivningar | -37 547 | -32 045 | 0 | 0 |
| Utgående redovisat värde | 38 561 | 46 306 | 0 | 0 |

Not 13 Inventarier, verktyg och installationer

| | Koncernen | | Moderföretaget | |
|---|---------------|---------------|----------------|------------|
| | 2024-12-31 | 2023-12-31 | 2024-12-31 | 2023-12-31 |
| Ingående anskaffningsvärden | 3 868 | 3 306 | 146 | 146 |
| Förvärvade inventarier | 0 | 0 | 0 | 0 |
| Årets anskaffningar | 543 | 788 | 0 | 0 |
| Försäljningar/utrangeringar | -1 422 | -226 | -146 | 0 |
| Utgående ackumulerade anskaffningsvärden | 2 989 | 3 868 | 0 | 146 |
| Ingående avskrivningar | -2 329 | -2 003 | -29 | -3 |
| Försäljningar/utrangeringar | 1 307 | 106 | 29 | 0 |
| Årets avskrivningar | -517 | -432 | 0 | -26 |
| Utgående ackumulerade avskrivningar | -1 539 | -2 329 | 0 | -29 |
| Utgående redovisat värde | 1 450 | 1 539 | 0 | 117 |

[Handwritten signature]
19 (23)
OR
15

2025051304140
Not 14 Förutbetalda kostnader och upplupna intäkter

| | Koncernen | | Moderföretaget | |
|---------------------------------|--------------|--------------|----------------|------------|
| | 2024-12-31 | 2023-12-31 | 2024-12-31 | 2023-12-31 |
| Upplupna Skrot intäkter | 745 | 1 007 | 0 | 0 |
| Förutbetalda hyreskostnader | 261 | 318 | 0 | 0 |
| Förutbetalda IT kostnader | 642 | 642 | 0 | 0 |
| Förutbetald Leasing | 166 | 291 | 0 | 0 |
| Förutbetalda försäkringspremier | 266 | 229 | 39 | 40 |
| Energitillägg från kunder | 0 | 243 | 0 | 0 |
| Övriga förutbetalda kostnader | 1 560 | 1 862 | 57 | 148 |
| | 3 640 | 4 592 | 96 | 188 |

Not 15 Avsättningar

| | Koncernen | | Moderföretaget | |
|--|---------------|---------------|----------------|------------|
| | 2024-12-31 | 2023-12-31 | 2024-12-31 | 2023-12-31 |
| <i>Uppskjutna skatteskulder</i> | | | | |
| Övriga skattepliktiga temporära skillnader | 11 231 | 11 769 | 0 | 0 |
| <i>Total uppskjutna skatteskulder</i> | 11 231 | 11 769 | 0 | 0 |
| Uppskjuten skatteskuld netto | 11 231 | 11 769 | 0 | 0 |

Se även not 10 Skatt på årets resultat.

Not 16 Långfristiga skulder


| | Koncernen | | Moderföretaget | |
|--|---------------|---------------|----------------|------------|
| | 2024-12-31 | 2023-12-31 | 2024-12-31 | 2023-12-31 |
| Förfaller mellan 1 och 5 år efter balansdagen | | | | |
| Skulder avseende finansiella leasingavtal | 15 537 | 20 807 | 0 | 0 |
| Övriga skulder | 0 | 85 | 0 | 0 |
| | 15 537 | 20 892 | 0 | 0 |

Not 17 Checkräkningskredit

| | Koncernen | | Moderföretaget | |
|------------------|------------|------------|----------------|------------|
| | 2024-12-31 | 2023-12-31 | 2024-12-31 | 2023-12-31 |
| Beviljad kredit | 15 000 | 15 000 | 0 | 0 |
| Utnyttjad kredit | 0 | 0 | 0 | 0 |

Not 18 Upplupna kostnader och förutbetalda intäkter

| | Koncernen | | Moderföretaget | |
|---------------------------|---------------|---------------|----------------|------------|
| | 2024-12-31 | 2023-12-31 | 2024-12-31 | 2023-12-31 |
| Upplupna löner | 2 320 | 2 425 | 0 | 0 |
| Upplupna semesterlöner | 7 685 | 7 932 | 122 | 124 |
| Upplupna sociala avgifter | 5 472 | 5 188 | 160 | 152 |
| Övriga upplupna kostnader | 4 597 | 4 058 | 100 | 50 |
| | 20 074 | 19 603 | 382 | 326 |


20 (23)

Not 19 Kassa och bank

| | Koncernen | | Moderföretaget | |
|----------------------------------|---------------|---------------|----------------|--------------|
| | 2024-12-31 | 2023-12-31 | 2024-12-31 | 2023-12-31 |
| Kassamedel | 5 | 5 | 0 | 0 |
| Kortfristiga likvida placeringar | 52 177 | 42 332 | 14 234 | 8 581 |
| | 52 182 | 42 337 | 14 234 | 8 581 |

Not 20 Inköp och försäljning mellan koncernföretag

Andel av årets totala inköp som skett från andra företag inom koncernen

Andel av årets totala försäljning som skett till andra företag inom koncernen

| | Moderföretaget | |
|--|----------------|------|
| | 2024 | 2023 |
| | 0% | 0% |
| | 100% | 100% |

Not 21 Bokslutsdispositioner

Erhållet koncernbidrag
Återföring från periodiseringsfond
Avsättning till periodiseringsfond
Avskrivning under/över plan

| | Moderföretaget | |
|--|----------------|---------------|
| | 2024 | 2023 |
| | 17 000 | 16 000 |
| | 1 618 | 0 |
| | 0 | -4 000 |
| | 45 | -4 |
| | 18 663 | 11 996 |

Not 22 Andelar i koncernföretag

Ingående anskaffningsvärden
Årets anskaffningar
Nedskrivningar
Utgående ackumulerade anskaffningsvärden

| | Moderföretaget | |
|--|----------------|---------------|
| | 2024-12-31 | 2023-12-31 |
| | 27 324 | 27 324 |
| | 0 | 0 |
| | 0 | 0 |
| | 27 324 | 27 324 |

Utgående redovisat värde

| | | |
|--|---------------|---------------|
| | 27 324 | 27 324 |
|--|---------------|---------------|

Not 23 Specifikation av andelar i koncernföretag

| Namn | Kapitalandel | Rösträttsandel | Antal andelar | Bokfört värde |
|-----------------------|--------------|----------------|---------------|---------------|
| NordiQ Slovakia s.r.o | 91% | 91% | 91 | 2 071 |
| NordiQ Habo AB | 100% | 100% | 2 000 | 25 252 |
| NordiQ Motala AB | 100% | 100% | 14 054 | 1 |
| | | | | 27 324 |

NordiQ Slovakia s.r.o
NordiQ Habo AB
NordiQ Motala AB

| Org.nr. | Säte |
|-------------|------------------|
| 52 483 533 | Vrable, Slovakia |
| 556088-5765 | Habo |
| 556072-1291 | Motala |

[Handwritten signatures and initials]
21 (23) PB

Not 24 Obeskattade reserver

| | Moderföretaget | |
|--------------------------------|----------------|---------------|
| | 2024-12-31 | 2023-12-31 |
| Periodiseringsfond avsatt 2018 | 0 | 1 618 |
| Periodiseringsfond avsatt 2019 | 2 494 | 2 494 |
| Periodiseringsfond avsatt 2020 | 202 | 202 |
| Periodiseringsfond avsatt 2021 | 4 620 | 4 620 |
| Periodiseringsfond avsatt 2022 | 3 850 | 3 850 |
| Periodiseringsfond avsatt 2023 | 4 000 | 4 000 |
| Akkumulerade överavskrivningar | 0 | 45 |
| | 15 166 | 16 829 |

Not 25 Ställda säkerheter

| | Koncernen | | Moderföretaget | |
|---|---------------|---------------|----------------|------------|
| | 2024-12-31 | 2023-12-31 | 2024-12-31 | 2023-12-31 |
| Säkerheter ställda för egna skulder till kreditinstitut: | | | | |
| Tillgångar som innehas med finansiell leasing | 20 163 | 27 590 | 0 | 0 |
| Företagsinteckningar | 26 500 | 26 500 | 0 | 0 |
| Fastighetsinteckningar | 23 000 | 23 000 | 0 | 0 |
| | 69 663 | 77 090 | 0 | 0 |

Not 26 Eventualförpliktelser

| | Moderföretaget | |
|---|----------------|---------------|
| | 2024-12-31 | 2023-12-31 |
| Borgensförbindelser till förmån för Hyresgaranti Slovakien | 11 361 | 12 700 |
| | 11 361 | 12 700 |

Hyresgarantin i Slovakien gäller fram till 2030-12-31.

Not 27 Väsentliga händelser efter balansdagens slut

Inga väsentliga händelser har skett efter balansdagen.

Not 28 Disposition av vinst eller förlust

| | 2024-12-31 | 2023-12-31 |
|--|---------------|---------------|
| Förslag till resultatdisposition | | |
| Styrelsen föreslår att till förfogande stående medel | | |
| Balanserat resultat | 30 744 | 29 554 |
| Årets resultat | 15 092 | 9 190 |
| | 45 836 | 38 744 |
| disponeras så att | | |
| till aktieägare utdelas | 8 000 | 8 000 |
| i ny räkning överföres | 37 836 | 30 744 |
| | 45 836 | 38 744 |

Not 29 Nyckeltalsdefinitioner

Rörelsemarginal

Rörelseresultat i procent av nettoomsättningen

Justerat eget kapital

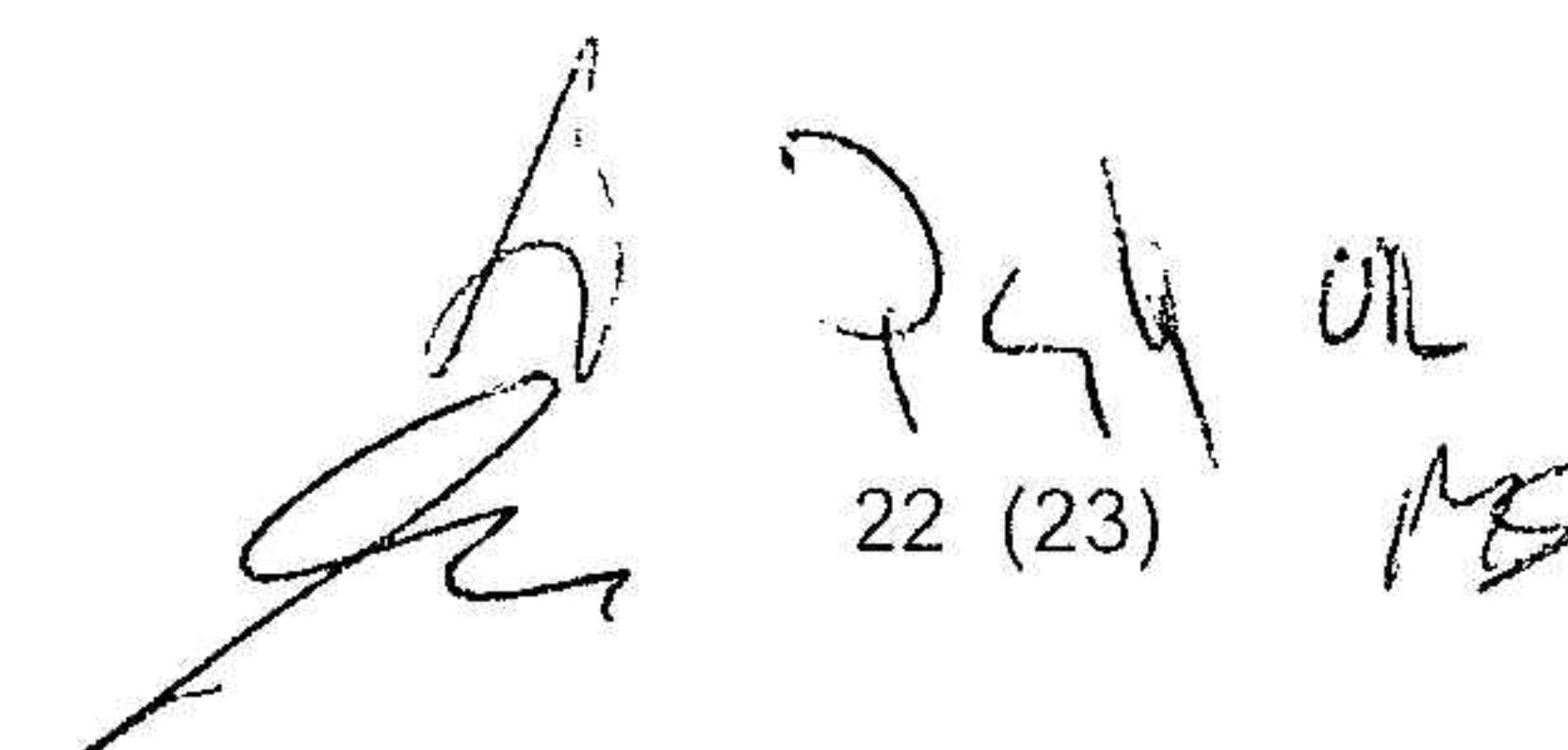
Eget kapital med tillägg för obeskattade reserver som reducerats med uppskjuten skatt.

Avkastning på eget kapital

Resultat efter finansiella poster i procent av genomsnittligt justerat eget kapital

Soliditet

Justerat eget kapital i procent av balansomslutning

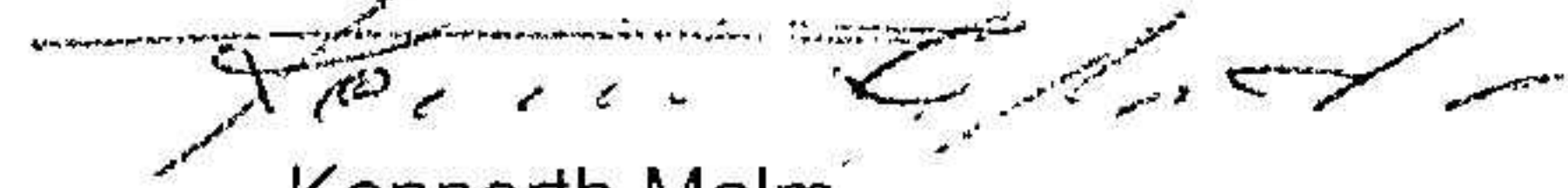

22 (23) MB

2025031304143


Årsredovisning undertecknades av samtliga i Vaggeryd den 10 Mars 2025.




Stefan Ottosson
Verkställande direktör



Kennerth Malm
Ordförande



Peter Gustafsson
Styrelseledamot



Magnus Stangdell
Styrelseledamot



Anders Williamsson
Styrelseledamot

Vår revisionsberättelse har lämnats den 10 mars 2025

Ernst & Young AB



Oskar Rosenkvist
Auktoriserad Revisor



Revisionsberättelse

Till bolagsstämman i NordiQ MH AB, org.nr 559105-7418

Rapport om årsredovisningen och koncernredovisningen

Vi har utfört en revision av årsredovisningen och koncernredovisningen för NordiQ MH AB för räkenskapsåret 2024-01-01 – 2024-12-31.

Enligt vår uppfattning har årsredovisningen och koncernredovisningen upprättats i enlighet med årsredovisningslagen och ger en i alla väsentliga avseenden rättvisande bild av moderbolagets och koncernens finansiella ställning per den 31 december 2024 och av dessas finansiella resultat och kassaflöden för året enligt årsredovisningslagen. Förvaltningsberättelsen är förenlig med årsredovisningens och koncernredovisningens övriga delar.

Vi tillstyrker därför att bolagsstämman fastställer resultaträkningen och balansräkningen för moderbolaget och koncernen.

Vi har utfört revisionen enligt International Standards on Auditing (ISA) och god revisionssed i Sverige. Vårt ansvar enligt dessa standarder beskrivs närmare i avsnittet Revisorns ansvar. Vi är oberoende i förhållande till moderbolaget och koncernen enligt god revisionssed i Sverige och har i övrigt fullgjort vårt yrkesetiska ansvar enligt dessa krav.

Vi anser att de revisionsbevis vi har inhämtat är tillräckliga och ändamålsenliga som grund för våra uttalanden.

Det är styrelsen och verkställande direktören som har ansvaret för att årsredovisningen och koncernredovisningen upprättas och att de ger en rättvisande bild enligt årsredovisningslagen. Styrelsen och verkställande direktören ansvarar även för den interna kontroll som de bedömer är nödvändig för att upprätta en årsredovisning och koncernredovisning som inte innehåller några väsentliga felaktigheter, vare sig dessa beror på oegentligheter eller misstag.

Vid upprättandet av årsredovisningen och koncernredovisningen ansvarar styrelsen och verkställande direktören för bedömningen av bolagets och koncernens förmåga att fortsätta verksamheten. De upplyser, när så är tillämpligt, om förhållanden som kan påverka förmågan att fortsätta verksamheten och att använda antagandet om fortsatt drift. Antagandet om fortsatt drift tillämpas dock, inte om styrelsen och verkställande direktören avser att likvidera bolaget, upphöra med verksamheten eller inte har något realistiskt alternativ till att göra något av detta.

Våra mål är att uppnå en rimlig grad av säkerhet om att årsredovisningen och koncernredovisningen som helhet inte innehåller några väsentliga felaktigheter, vare sig dessa beror på oegentligheter eller misstag, och att lämna en revisionsberättelse som innehåller våra uttalanden. Rimlig säkerhet är en hög grad av säkerhet, men är ingen garanti för att en revision som utförs enligt ISA och god revisionssed i Sverige alltid kommer att upptäcka en väsentlig felaktighet om en sådan finns. Felaktigheter kan uppstå på grund av oegentligheter eller misstag och anses vara väsentliga om de enskilt eller tillsammans rimligen kan förväntas påverka de ekonomiska beslut som användare fattar med grund i årsredovisningen och koncernredovisningen.

Som del av en revision enligt ISA använder vi professionellt omdöme och har en professionellt skeptisk inställning under hela revisionen. Dessutom:

- identifierar och bedömer vi riskerna för väsentliga felaktigheter i årsredovisningen och koncernredovisningen, vare sig dessa beror på oegentligheter eller misstag, utformar och utför granskningsåtgärder bland annat utifrån dessa risker och inhämtar revisionsbevis som är tillräckliga och ändamålsenliga för att utgöra en grund för våra uttalanden. Risken för att inte upptäcka en väsentlig felaktighet till följd av oegentligheter är högre än för en väsentlig felaktighet som beror på misstag, eftersom oegentligheter kan innefatta agerande i maskopi, förfalskning, avsiktliga utelämnanden, felaktig information eller åsidosättande av intern kontroll.
- skaffar vi oss en förståelse av den del av bolagets interna kontroll som har betydelse för vår revision för att utforma granskningsåtgärder som är lämpliga med hänsyn till omständigheterna, men inte för att uttala oss om effektiviteten i den interna kontrollen.
- utvärderar vi lämpligheten i de redovisningsprinciper som används och rimligheten i styrelsens och verkställande direktörens uppskattningar i redovisningen och tillhörande upplysningar.
- drar vi en slutsats om lämpligheten i att styrelsen och verkställande direktören använder antagandet om fortsatt drift vid upprättandet av årsredovisningen och koncernredovisningen. Vi drar också en slutsats, med grund i de inhämtade revisionsbevisen, om det finns någon väsentlig osäkerhetsfaktor som avser sådana händelser eller förhållanden som kan leda till betydande tvivel om bolagets och koncernens förmåga att fortsätta verksamheten. Om vi drar slutsatsen att det finns en väsentlig osäkerhetsfaktor, måste vi i revisionsberättelsen fästa uppmärksamheten på upplysningarna i årsredovisningen och koncernredovisningen om den väsentliga osäkerhetsfaktorn eller, om sådana upplysningar är otillräckliga, modifiera uttalandet om årsredovisningen och koncernredovisningen. Våra slutsatser baseras på de revisionsbevis som inhämtas fram till datumet för revisionsberättelsen. Dock kan framtida händelser eller förhållanden göra att ett bolag och en koncern inte längre kan fortsätta verksamheten.
- utvärderar vi den övergripande presentationen, strukturen och innehåll i årsredovisningen och koncernredovisningen, däribland upplysningarna, och om årsredovisningen och koncernredovisningen återger de underliggande transaktionerna och händelserna på ett sätt som ger en rättvisande bild.
- planerar och utför vi koncernrevisionen för att inhämta tillräckliga och ändamålsenliga revisionsbevis avseende den finansiella informationen för företag eller affärsenheter inom koncernen som grund för att göra ett uttalande avseende koncernredovisningen. Vi ansvarar för styrning, övervakning och genomgång av det revisionsarbete som utförts för koncernrevisionens syfte. Vi är ensamt ansvariga för våra uttalanden.

Vi måste informera styrelsen om bland annat revisionens planerade omfattning och inriktning samt tidpunkten för den. Vi måste också informera om betydelsefulla iakttagelser under revisionen, däribland de eventuella betydande brister i den interna kontrollen som vi identifierat.



2025031304145

Rapport om andra krav enligt lagar och andra författningar

Utöver vår revision av årsredovisningen och koncernredovisningen har vi även utfört en revision av styrelsens och verkställande direktörens förvaltning av NordiQ MH AB för räkenskapsåret 2024-01-01 – 2024-12-31 samt av förslaget till dispositioner beträffande bolagets vinst eller förlust.

Vi tillstyrker att bolagsstämman disponerar vinsten enligt förslaget i förvaltningsberättelsen och beviljar styrelsens ledamöter och verkställande direktören ansvarsfrihet för räkenskapsåret.

Vi har utfört revisionen enligt god revisionssed i Sverige. Vårt ansvar enligt denna beskrivs närmare i avsnittet Revisorns ansvar. Vi är oberoende i förhållande till moderbolaget och koncernen enligt god revisorssed i Sverige och har i övrigt fullgjort vårt yrkesetiska ansvar enligt dessa krav.

Vi anser att de revisionsbevis vi har inhämtat är tillräckliga och ändamålsenliga som grund för våra uttalanden.

Det är styrelsen som har ansvaret för förslaget till dispositioner beträffande bolagets vinst eller förlust. Vid förslag till utdelning innefattar detta bland annat en bedömning av om utdelningen är försvarlig med hänsyn till de krav som bolagets och koncernens verksamhetsart, omfattning och risker ställer på storleken av moderbolagets och koncernens egna kapital, konsolideringsbehov, likviditet och ställning i övrigt.

Styrelsen ansvarar för bolagets organisation och förvaltningen av bolagets angelägenheter. Detta innefattar bland annat att fortlöpande bedöma bolagets och koncernens ekonomiska situation och att tillse att bolagets organisation är utformad så att bokföringen, medelsförvaltningen och bolagets ekonomiska angelägenheter i övrigt kontrolleras på ett betryggande sätt. Verkställande direktören ska sköta den löpande förvaltningen enligt styrelsens riktlinjer och anvisningar och bland annat vidta de åtgärder som är nödvändiga för att bolagets bokföring ska fullgöras i överensstämmelse med lag och för att medelsförvaltningen ska skötas på ett betryggande sätt.

Vårt mål beträffande revisionen av förvaltningen, och därmed vårt uttalande om ansvarsfrihet, är att inhämta revisionsbevis för att med en rimlig grad av säkerhet kunna bedöma om någon styrelseledamot eller verkställande direktören i något väsentligt avseende:

- företagit någon åtgärd eller gjort sig skyldig till någon försummelse som kan föranleda ersättningsskyldighet mot bolaget, eller
- på något annat sätt handlat i strid med aktiebolagslagen, årsredovisningslagen eller bolagsordningen.

Vårt mål beträffande revisionen av förslaget till dispositioner av bolagets vinst eller förlust, och därmed vårt uttalande om detta, är att med rimlig grad av säkerhet bedöma om förslaget är förenligt med aktiebolagslagen.

Rimlig säkerhet är en hög grad av säkerhet, men ingen garanti för att en revision som utförs enligt god revisionssed i Sverige alltid kommer att upptäcka åtgärder eller försummelser som kan föranleda ersättningsskyldighet mot bolaget, eller att ett förslag till dispositioner av bolagets vinst eller förlust inte är förenligt med aktiebolagslagen.

Som en del av en revision enligt god revisionssed i Sverige använder vi professionellt omdöme och har en professionellt skeptisk inställning under hela revisionen. Granskningen av förvaltningen och förslaget till dispositioner av bolagets vinst eller förlust grundar sig främst på revisioner av räkenskaperna. Vilka tillkommande granskningsåtgärder som utförs baseras på vår professionella bedömning med utgångspunkt i risk och väsentlighet. Det innebär att vi fokuserar granskningen på sådana åtgärder, områden och förhållanden som är väsentliga för verksamheten och där avsteg och överträdelser skulle ha särskild betydelse för bolagets situation. Vi går igenom och prövar fattade beslut, beslutsunderlag, vidtagna åtgärder och andra förhållanden som är relevanta för vårt uttalande om ansvarsfrihet. Som underlag för vårt uttalande om styrelsens förslag till dispositioner beträffande bolagets vinst eller förlust har vi granskat styrelsens motiverade yttrande samt ett urval av underlagen för detta för att kunna bedöma om förslaget är förenligt med aktiebolagslagen.

Jönköping den 10 mars 2025

Ernst & Young AB

Oskar Rosenkvist
Auktoriserad revisor