

Styrelsen för

Nordic Fashion Holding AB

Org nr 556923-9410

avger härmed

Årsredovisning

För räkenskapsåret 2022-01-01 - 2022-12-31

Undertecknad styrelseledamot i Nordic Fashion Holding AB intygar att resultat- och balansräkningen i årsredovisningen har fastställts på årsstämma 2023-05-16. Årsstämman beslutade att godkänna styrelsens förslag till resultatdisposition.

Jag intygar också att innehållet i årsredovisningen och revisionsberättelsen stämmer överens med originalen.

Borås, 2023-05-16



Paul Frankenius
Ordförande

Styrelsen för

Nordic Fashion Holding AB

Org nr 556923-9410

avger härmed

Årsredovisning

För räkenskapsåret 2022-01-01 - 2022-12-31

Innehåll	Sida
Förvaltningsberättelse	3
Resultaträkning	4
Balansräkning	5
Rapport över förändringar i eget kapital	6
Tilläggsupplysningar	7

Bolagets säte: Borås

Företagets redovisningsvaluta: Svenska kronor (SEK).

Alla belopp redovisas, om inte annat anges, i tusentals kronor (tkr).

Förvaltningsberättelse

Information om verksamheten

Bolaget äger och förvaltar aktier i dotterföretaget Gina Tricot Group AB som genom dotterbolaget Gina Tricot AB bedriver försäljning av damkläder, accessoarer och kosmetika.

För övrig information se årsredovisning och koncernredovisning för Gina Tricot Group AB.

Ägarförhållanden

Bolaget ägs av Nordic Fashion Topholding AB (50,1 %), JA Appelqvist Holding AB (34,95 %) samt Grebbeshult Holding AB (14,95 %).

Förslag till resultatdisposition

Styrelsen föreslår att till förfogande stående medel

Balanserat resultat		779 111 775
Årets resultat		-135 721
	Kronor	778 976 054

disponeras så att

i ny räkning överföres		778 976 054
	Kronor	778 976 054

Vad beträffar företagets resultat och ställning i övrigt, hänvisas till efterföljande resultat- och balansräkningar med tillhörande notupplysningar.

Resultaträkning	Not	2022-01-01	2021-01-01
Tkr		2022-12-31	2021-12-31
<i>Rörelsens kostnader</i>			
Övriga externa kostnader	2	-20	-26
		-20	-26
Rörelseresultat		-20	-26
<i>Resultat från finansiella poster</i>			
Räntekostnader och liknande resultatposter	3	-116	-175
Finansnetto		-116	-175
Resultat efter finansiella poster		-136	-200
Resultat före skatt		-136	-200
Skatt på årets resultat		0	0
Årets resultat		-136	-200

Balansräkning	Not	2022-12-31	2021-12-31
Tkr			
TILLGÅNGAR			
Anläggningstillgångar			
<i>Finansiella anläggningstillgångar</i>			
Andelar i koncernbolag	4	792 332	792 332
Summa anläggningstillgångar		792 332	792 332
Omsättningstillgångar			
Kassa och bank		285	10
Summa omsättningstillgångar		285	10
SUMMA TILLGÅNGAR		792 617	792 342
	Not	2022-12-31	2021-12-31
Tkr			
EGET KAPITAL OCH SKULDER			
Eget kapital			
Aktiekapital 4 518 164 aktier (4 518 164)		50	50
		50	50
<i>Fritt eget kapital</i>			
Balanserat resultat		749 112	749 312
Överkursfond		30 000	30 000
Årets resultat		-136	-200
Summa eget kapital		778 976	779 112
		779 026	779 162
Skulder			
<i>Kortfristiga skulder</i>			
Leverantörsskulder		0	0
Skulder till koncernbolag		13 460	13 060
Upplupna kostnader och förutbetalda intäkter		131	120
Summa kortfristiga skulder		13 591	13 180
SUMMA EGET KAPITAL OCH SKULDER		792 617	792 342

Rapport över förändringar i eget kapital

Tkr	Bundet eget kapital		Fritt eget kapital		Årets resultat	Summa
	Aktiekapital	Balanserat resultat	Överkursfond			
Ingående balans 2021-01-01	50	749 467	30 000		-155	779 362
Omföring föregående års resultat		-155			155	0
Årets resultat					-200	-200
Utgående eget kapital 2021-12-31	50	749 312	30 000		-200	779 162
Ingående balans 2022-01-01	50	749 312	30 000		-200	779 162
Omföring föregående års resultat		-200			200	0
Årets resultat					-136	-136
Utgående eget kapital 2022-12-31	50	749 112	30 000		-136	779 026

Noter

Not 1 Redovisningsprinciper

Allmänna redovisningsprinciper

Nordic Fashion Holding AB:s årsredovisning har upprättats enligt Årsredovisningslagen och Bokföringsnämndens allmänna råd BFNAR 2012:1 Årsredovisning och koncernredovisning (K3).

Koncerttillhörighet

Närmast överordnade moderföretag som upprättar koncernredovisning i vilken företaget ingår är Frankenius Equity AB (org.nr. 556603-4392) med säte i Borås.

Koncernredovisning

Företaget är ett moderföretag men upprättar ingen koncernredovisning med hänvisning till undantagsregeln i årsredovisningslagen 7 kap. 2 §.

Låneutgifter

De låneutgifter som uppkommer då företaget lånar kapital kostnadsförs i resultatäkningen i den period de uppstår.

Aktieägartillskott

Aktieägartillskott förs direkt mot eget kapital hos mottagaren och aktiveras i aktier och andelar hos givaren, i den mån nedskrivning ej erfordras.

Bolaget har inga eventalförpliktelser eller ställda säkerheter.

Not 2 Anställda och personalkostnader

Bolaget har inte haft några anställda under detta eller föregående räkenskapsår. Inga löner eller ersättningar till styrelsen har betalats ut.

Not 3 Räntekostnader och liknande resultatposter

	2022	2021
Ovriga räntekostnader	116	175
Redovisat värde	116	175

Not 4 Andelar i koncernföretag

	2022-12-31	2021-12-31
Ingående redovisat värde	792 332	782 920
Årets förvärv	0	9 412
Utgående redovisat värde	792 332	792 332

Företagets namn	Säte / land	Org nr	Antal andelar	Ägarandel	Redovisat värde 2022
Gina Tricot Group AB	Borås, Sverige	556972-1110	5 095 740	100,0%	792 332


Gina Tricot Group AB bedriver, via dotterbolaget Gina Tricot AB med dotterföretag, försäljning av damkläder, accessoarer och kosmetika. Försäljning sker genom butiker, dels egna och dels franchiseägda, i Sverige, Norge, Finland och Danmark. Därtill kommer e-handels samt B2B försäljning. All försäljning sker under det egna varumärket Gina Tricot.

Koncernbolagsförteckning	Org.nr	Säte
Gina Tricot AB	(dd)* 556534-8843	Borås
Gina Tricot Försäljnings AB	(ddd) 556994-5818	Borås
Gina Tricot AS	(ddd) 892380082	Oslo
Gina Tricot A/S	(ddd) 313 308 07	Köpenhamn
Gina Tricot OY	(ddd) 2128205-1	Helsingfors


*Förkortningen dd står för dotterdotterbolag, ddd för dotterdotterdotterbolag.

Underskrifter

Borås 2023-04-27



Paul Frankenius
Ordförande




Victor Appelqvist
Ledamot

Emilia de Poret
Ledamot

Fabian Månsson
Ledamot

Barbara C. Rivera
Ledamot

Vår revisionsberättelse har lämnats 2023-04-28
Öhrlings PricewaterhouseCoopers AB



Mattias Palmqvist
Auktoriserad Revisor

2023063022462

Underskrifter

Borås 2023-04-27

Paul Frankenius
Ordförande

Victor Appelqvist
Ledamot



Emilia de Poret
Ledamot

Fabian Månsson
Ledamot

Barbara C. Rivera
Ledamot

Vår revisionsberättelse har lämnats 2023-
Öhrlings PricewaterhouseCoopers AB

Mattias Palmqvist
Auktoriserad Revisor

Underskrifter


Borås 2023-04-27

Paul Frankenlus
Ordförande

Victor Appelqvist
Ledamot

Emilia de Poret
Ledamot

Fabian Månsson
Ledamot


Barbara C. Rivera
Ledamot

Vår revisionsberättelse har lämnats 2023-
Öhrlings PricewaterhouseCoopers AB

Mattias Palmqvist
Auktoriserad Revisor

Revisionsberättelse

Till bolagsstämman i Nordic Fashion Holding AB, org.nr 556923-9410

Rapport om årsredovisningen

Uttalanden

Vi har utfört en revision av årsredovisningen för Nordic Fashion Holding AB för år 2022.

Enligt vår uppfattning har årsredovisningen upprättats i enlighet med årsredovisningslagen och ger en i alla väsentliga avseenden rättvisande bild av Nordic Fashion Holding ABs finansiella ställning per den 31 december 2022 och av dess finansiella resultat för året enligt årsredovisningslagen. Förvaltningsberättelsen är förenlig med årsredovisningens övriga delar.

Vi tillstyrker därför att bolagsstämman fastställer resultaträkningen och balansräkningen för Nordic Fashion Holding AB.

Grund för uttalanden

Vi har utfört revisionen enligt International Standards on Auditing (ISA) och god revisionssed i Sverige. Vårt ansvar enligt dessa standarder beskrivs närmare i avsnittet Revisorns ansvar. Vi är oberoende i förhållande till Nordic Fashion Holding AB enligt god revisorssed i Sverige och har i övrigt fullgjort vårt yrkesetiska ansvar enligt dessa krav.

Vi anser att de revisionsbevis vi har inhämtat är tillräckliga och ändamålsenliga som grund för våra uttalanden.

Styrelsens ansvar

Det är styrelsen som har ansvaret för att årsredovisningen upprättas och att den ger en rättvisande bild enligt årsredovisningslagen. Styrelsen ansvarar även för den interna kontroll som de bedömer är nödvändig för att upprätta en årsredovisning som inte innehåller några väsentliga felaktigheter, vare sig dessa beror på oegentligheter eller misstag.

Vid upprättandet av årsredovisningen ansvarar styrelsen för bedömningen av bolagets förmåga att fortsätta verksamheten. De upplyser, när så är tillämpligt, om förhållanden som kan påverka förmågan att fortsätta verksamheten och att använda antagandet om fortsatt drift. Antagandet om fortsatt drift tillämpas dock inte om styrelsen avser att likvidera bolaget, upphöra med verksamheten eller inte har något realistiskt alternativ till att göra något av detta.

Revisorns ansvar

Våra mål är att uppnå en rimlig grad av säkerhet om huruvida årsredovisningen som helhet inte innehåller några väsentliga felaktigheter, vare sig dessa beror på oegentligheter eller misstag, och att lämna en revisionsberättelse som innehåller våra uttalanden. Rimlig säkerhet är en hög grad av säkerhet, men är ingen garanti för att en revision som utförs enligt ISA och god revisionssed i Sverige alltid kommer att upptäcka en väsentlig felaktighet om en sådan finns. Felaktigheter kan uppstå på grund av oegentligheter eller misstag och anses vara väsentliga om de enskilt eller tillsammans rimligen kan förväntas påverka de ekonomiska beslut som användare fattar med grund i årsredovisningen.

En ytterligare beskrivning av vårt ansvar för revisionen av årsredovisningen finns på Revisorsinspektionens webbplats: www.revisorsinspektionen.se/revisornsansvar. Denna beskrivning är en del av revisionsberättelsen.

Rapport om andra krav enligt lagar och andra författningar

Uttalanden

Utöver vår revision av årsredovisningen har vi även utfört en revision av styrelsens förvaltning för Nordic Fashion Holding AB för år 2022 samt av förslaget till dispositioner beträffande bolagets vinst eller förlust.

Vi tillstyrker att bolagsstämman disponerar vinsten enligt förslaget i förvaltningsberättelsen och beviljar styrelsens ledamöter ansvarsfrihet för räkenskapsåret.

Grund för uttalanden

Vi har utfört revisionen enligt god revisionssed i Sverige. Vårt ansvar enligt denna beskrivs närmare i avsnittet Revisorns ansvar. Vi är oberoende i förhållande till Nordic Fashion Holding AB enligt god revisionssed i Sverige och har i övrigt fullgjort vårt yrkesetiska ansvar enligt dessa krav.

Vi anser att de revisionsbevis vi har inhämtat är tillräckliga och ändamålsenliga som grund för våra uttalanden.

Styrelsens ansvar

Det är styrelsen som har ansvaret för förslaget till dispositioner beträffande bolagets vinst eller förlust. Vid förslag till utdelning innefattar detta bland annat en bedömning av om utdelningen är försvarlig med hänsyn till de krav som bolagets verksamhetsart, omfattning och risker ställer på storleken av bolagets egna kapital, konsolideringsbehov, likviditet och ställning i övrigt.

Styrelsen ansvarar för bolagets organisation och förvaltningen av bolagets angelägenheter. Detta innefattar bland annat att fortlöpande bedöma bolagets ekonomiska situation, och att tillse att bolagets organisation är utformad så att bokföringen, medelsförvaltningen och bolagets ekonomiska angelägenheter i övrigt kontrolleras på ett betryggande sätt.

Revisorns ansvar

Vårt mål beträffande revisionen av förvaltningen, och därmed vårt uttalande om ansvarsfrihet, är att inhämta revisionsbevis för att med en rimlig grad av säkerhet kunna bedöma om någon styrelseledamot i något väsentligt avseende:

- företagit någon åtgärd eller gjort sig skyldig till någon försummelse som kan föranleda ersättningsskyldighet mot bolaget på något annat sätt handlat i strid med aktiebolagslagen,
- årsredovisningslagen eller bolagsordningen.

Vårt mål beträffande revisionen av förslaget till dispositioner av bolagets vinst eller förlust, och därmed vårt uttalande om detta, är att med rimlig grad av säkerhet bedöma om förslaget är förenligt med aktiebolagslagen.

Rimlig säkerhet är en hög grad av säkerhet, men ingen garanti för att en revision som utförs enligt god revisionssed i Sverige alltid kommer att upptäcka åtgärder eller försummelser som kan föranleda ersättningsskyldighet mot bolaget, eller att ett förslag till dispositioner av bolagets vinst eller förlust inte är förenligt med aktiebolagslagen.

En ytterligare beskrivning av vårt ansvar för revisionen av förvaltningen finns på Revisorsinspektionens webbplats: www.revisorsinspektionen.se/revisornsansvar. Denna beskrivning är en del av revisionsberättelsen.

Borås 2023-04-28

Öhrlings PricewaterhouseCoopers AB



Mattias Palmqvist
Auktoriserad revisor

Årsredovisning

och

Koncernredovisning

för


Frankenius Equity AB

556603-4392

Räkenskapsåret

2022

" Jag intygar att
denna kopia
stämmer överens med
originalen. "


Emelie Sandström

Styrelsen för Frankenius Equity AB avger följande årsredovisning och koncernredovisning för räkenskapsåret 2022.

Årsredovisningen är upprättad i svenska kronor, SEK. Om inte annat särskilt anges, redovisas alla belopp i tusentals kronor (Tkr). Uppgifter inom parentes avser föregående år.

Förvaltningsberättelse

Information om verksamheten

Frankenius Equity AB äger andelar i företag framför allt inom medicinteknik, fastigheter, mode och design. Bolaget är även aktivt inom kapitalförvaltning.

Innehaven inom medicinteknik avser bolaget Triomed AB, som utvecklar dialysssystem, och Trisalus, som utvecklar behandlingsteknik för cancersjukdomar orsakade av hårda tumörer som tex bukspottkörtelscancer. Inom området fastigheter finns flera olika investeringar. Bockasjö AB som utvecklar fastigheter inom logistik och ROC Properties AB är fastighetsägare inom samma område, Frankenius Invest Property AB har investerat i köpcentret C4 i Kristianstad samt Happy Palma AB och Happy Toscana AB som utvecklar fastigheter i Palma respektive i området kring Florens. Inom mode och design avser innehaven Nordic Fashion Topholding AB (Gina Tricot), 8848 Altitude AB och Teenage Engineering AB.

Företaget har sitt säte i Borås.

Viktiga förhållanden och väsentliga händelser

Under året har Frankenius Equity AB startat Lyckebo Logistikfastigheter AB tillsammans med Bockasjö Capital AB. Lyckebo Logistikfastigheter AB har från ROC Properties AB förvärvat Logistikpark Etuna AB som äger en logistikfastighet i Eskilstuna där Apoteket AB är hyresgäst. På grund av det rådande marknadsläget för fastigheter under 2022 avbröts satsningen på att utveckla logistikfastigheter inom ROC Properties AB. Lyckebo Logistikfastigheter AB utvecklar och förvaltar i stället de fastigheter som uppförs inom Bockasjö AB.

En mindre del av innehavet i Teenage Engineering AB avyttrades under 2022.

Under året har Frankenius Equity AB utökat sin investering i Triomed AB samt TriSalus Life Sciences Inc.

Happy Palma AB är sedan januari 2022 ett helägt dotterbolag och lånen till bolaget har utökats under året.

Resultatet för moderbolaget är betydligt bättre än för koncernen vilket beror på utdelningar från intressebolag som redovisats tidigare år i koncernen.

Väsentliga händelser efter räkenskapsårets slut

Bolaget har under våren 2023 utökat investeringen i TriSalus Life Science Inc. Bolaget har också gjort tillskott till Lyckebo Logistikfastigheter AB som i sin tur förvärvat Logistikpark Etuna 2 AB, en logistikfastighet i Eskilstuna där Gardenstore är hyresgäst.

För mer information se respektive bolags årsredovisning.

neo dokumentnyckel: 06DGZ-H2500-D14JJ-FI2IH-POL42-C

Användande av finansiella instrument

Moderbolaget är i låg omfattning påverkat av andra finansiella risker än de finansiella placeringarnas utveckling. Denna risk hanteras genom aktivt styrelsearbete i portföljbolagen. Respektive dotter- och intresseföretag utformar egna policys för hantering av finansiella risker vilka framgår av respektive bolags årsredovisningar.

Flerårsöversikt (Tkr)

Koncernen	2022	2021	2020	2019	2018
Nettoomsättning	1 817 465	1 735 083	237 047	309 279	525 911
Resultat efter finansiella poster	-97 187	894 195	-7 572	129 985	-40 389
Balansomslutning	2 736 078	2 652 243	1 984 588	1 212 715	1 191 011
Eget kapital	1 719 171	1 786 973	894 426	735 893	591 180
Antal anställda	656	662	397	111	156
Soliditet (%)	62,8	67,4	45,1	60,7	50,0
Moderbolaget	2022	2021	2020	2019	2018
Resultat efter finansiella poster	108 836	866 151	-13 678	77 493	-41 402
Balansomslutning	1 662 346	1 503 283	787 019	694 604	643 513
Eget kapital	1 460 757	1 356 521	494 470	509 648	435 652
Soliditet (%)	87,9	90,2	62,8	73,4	67,7

För definitioner av nyckeltal, se Redovisnings- och värderingsprinciper.

Förslag till vinstdisposition

Styrelsen föreslår att till förfogande stående vinstmedel (kronor):

balanserad vinst	1 350 720 348
årets vinst	108 836 346
	1 459 556 694
disponeras så att	
i ny räkning överföres	1 459 556 694
	1 459 556 694

Koncernens och moderbolagets resultat och ställning i övrigt framgår av efterföljande resultat- och balansräkningar samt kassaflödesanalyser med noter.

**Koncernens
Balansräkning**

Tkr

Not 2022-12-31 2021-12-31

TILLGÅNGAR

Anläggningstillgångar

Immateriella anläggningstillgångar

Balanserade utgifter för utvecklingsarbeten och liknande arbeten

6 330 556 305 912

Koncessioner, patent, licenser, varumärken samt liknande rättigheter

7 0 981

Goodwill

8 139 366 157 053

469 922 463 946

Materiella anläggningstillgångar

Byggnader och mark

9 330 949 289 684

Förbättringsutgifter på annans fastighet

11 27 454 25 471

Inventarier, verktyg och installationer

10 130 093 132 198

Pågående nyanläggningar och förskott avseende materiella anläggningstillgångar

18 157 691 154 365

646 187 601 718

Finansiella anläggningstillgångar

Andelar i intresseföretag

19, 20 430 946 422 642

Andra långfristiga värdepappersinnehav

21 295 037 251 161

Uppskjuten skattefordran

22 17 285 17 594

Andra långfristiga fordringar

23 7 567 11 789

750 835 703 186

Summa anläggningstillgångar

1 866 944 1 768 850

Omsättningstillgångar

Varulager m m

Färdiga varor och handelsvaror

306 603 280 801

306 603 280 801

Kortfristiga fordringar

Kundfordringar

56 047 55 673

Aktuella skattefordringar

6 112 7 239

Övriga fordringar

30 174 74 207

Förutbetalda kostnader och upplupna intäkter

24 41 793 44 367

134 126 181 486

Kortfristiga placeringar

Övriga kortfristiga placeringar

84 052 3 606

84 052 3 606

Kassa och bank

344 353 417 500

344 353 417 500

Summa omsättningstillgångar

869 134 883 393

SUMMA TILLGÅNGAR

2 736 078 2 652 243

Koncernens rapport över förändringar i eget kapital

Tkr

	Aktie- kapital	Annat eget kapital och årets resultat	Summa	Minoritets- intresse	Totalt eget kapital
Ingående eget kapital					
2021-01-01	1 000	574 722	575 722	318 704	894 426
Valutakursdifferens vid omräkning av utlandsverksamhet		5 716	5 716	1 975	7 691
Utdelning		-4 100	-4 100		-4 100
Årets resultat		913 050	913 050	-21 799	891 251
Nyemission				7 155	7 155
Ägarförändringar		-4 791	-4 791	-4 659	-9 450
Utgående eget kapital					
2021-12-31	1 000	1 484 597	1 485 597	301 376	1 786 973
Valutakursdifferens vid omräkning av utlandsverksamhet		23 191	23 191	1 675	24 866
Utdelning		-4 600	-4 600		-4 600
Årets resultat		-52 721	-52 721	-49 266	-101 987
Nyemission				10 567	10 567
Aktieägartillskott				6 002	6 002
Ägarförändringar		-5 446	-5 446	2 796	-2 650
Utgående eget kapital					
2022-12-31	1 000	1 445 021	1 446 021	273 150	1 719 171

Koncernens

Kassaflödesanalys

Tkr

	Not	2022-01-01 -2022-12-31	2021-01-01 -2021-12-31
Den löpande verksamheten			
Resultat före finansiella poster		-41 703	95 054
Justeringar för poster som inte ingår i kassaflödet m.m	29	19 152	-40 453
Betald skatt, erhållen och erlagd ränta, erhållna utdelningar		-29 099	-15 364
Kassaflöde från den löpande verksamheten före förändringar av rörelsekapital		-51 650	39 237
Kassaflöde från förändringar i rörelsekapital			
Förändring av varulager och pågående arbeten		-25 802	-20 486
Förändring kundfordringar		-374	-15 567
Förändring av kortfristiga fordringar		25 835	-9 112
Förändring leverantörsskulder		16 352	-9 126
Förändring av kortfristiga skulder		78 877	-134 001
Kassaflöde från den löpande verksamheten		43 238	-149 055
Investeringsverksamheten			
Investeringar i immateriella anläggningstillgångar		-50 562	-52 096
Investeringar i materiella anläggningstillgångar		-61 378	-61 170
Försäljning av materiella anläggningstillgångar		0	1 026
Investeringar i intressebolag		-108 280	-286 090
Uttag ur intressebolag		153 880	32 872
Försäljning av intressebolag		34 792	871 172
Investeringar i övriga finansiella anläggningstillgångar		-43 946	-209 523
Försäljning av övriga finansiella anläggningstillgångar		4 204	831
Förändring kortfristiga placeringar		-80 446	1 206
Kassaflöde från investeringsverksamheten		-151 736	298 228
Finansieringsverksamheten			
Förändring av kortfristiga finansiella skulder		66 712	37 969
Transaktioner med minoriteten		-2 650	-9 450
Upptagna lån		268 506	182 500
Amortering av lån		-309 186	-301 743
Utbetald utdelning		-4 600	-4 100
Nyemission och tillskott		16 569	7 155
Kassaflöde från finansieringsverksamheten		35 351	-87 669
Årets kassaflöde		-73 147	61 504
Likvida medel vid årets början			
Likvida medel vid årets början		417 500	355 996
Likvida medel vid årets slut	30	344 353	417 500

Moderbolagets Resultaträkning

Tkr

	Not	2022-01-01 -2022-12-31	2021-01-01 -2021-12-31
Nettoomsättning	2	72	0
Övriga rörelseintäkter		0	29
		72	29
Rörelsens kostnader			
Övriga externa kostnader	3, 4	-7 006	-5 126
Personalkostnader	5	-4 349	-3 333
		-11 355	-8 459
Rörelseresultat		-11 283	-8 430
Resultat från finansiella poster			
Resultat från andelar i koncernföretag	12	-30 000	0
Resultat från andelar i intresseföretag	13	151 388	868 996
Resultat från övriga värdepapper och fordringar som är anläggningstillgångar	14	-20 088	-63
Övriga ränteintäkter och liknande resultatposter	15	22 738	9 396
Räntekostnader och liknande resultatposter	16	-3 919	-3 748
		120 119	874 581
Resultat efter finansiella poster		108 836	866 151
Resultat före skatt		108 836	866 151
Skatt på årets resultat	17	0	0
Årets resultat		108 836	866 151

Moderbolagets
Balansräkning
Tkr

Not 2022-12-31 2021-12-31

TILLGÅNGAR

Anläggningstillgångar

Materiella anläggningstillgångar

Inventarier, verktyg och installationer 10 3 026 3 026
3 026 3 026

Finansiella anläggningstillgångar

Andelar i koncernföretag 32, 33 331 114 300 146
Fordringar hos koncernföretag 34 229 211 185 149
Andelar i intresseföretag 19 397 086 318 242
Fordringar hos intresseföretag 35 75 438 81 675
Andra långfristiga värdepappersinnehav 21 295 037 251 161
Andra långfristiga fordringar 23 244 3 736

Summa anläggningstillgångar

1 328 130 1 140 109
1 331 156 1 143 135

Omsättningstillgångar

Kortfristiga fordringar

Kundfordringar 90 0
Fordringar hos koncernföretag 714 0
Aktuella skattefordringar 236 117
Övriga kortfristiga fordringar 23 585 39 824
Förutbetalda kostnader och upplupna intäkter 969 961
25 594 40 902

Kortfristiga placeringar

Övriga kortfristiga placeringar 84 052 3 606
84 052 3 606

Kassa och bank

221 544 315 640
Summa omsättningstillgångar 331 190 360 148

SUMMA TILLGÅNGAR

1 662 346 1 503 283

**Moderbolagets
Balansräkning**

Not 2022-12-31 2021-12-31

Tkr

EGET KAPITAL OCH SKULDER

Eget kapital

Bundet eget kapital

Aktiekapital

1 000

1 000

Reservfond

200

200

1 200

1 200

Fritt eget kapital

Balanserad vinst

1 350 720

489 170

Årets resultat

108 836

866 151

1 459 556

1 355 321

Summa eget kapital

1 460 756

1 356 521

Långfristiga skulder

26

Skulder till kreditinstitut

0

71 583

Övriga långfristiga skulder

37 500

37 500

Summa långfristiga skulder

37 500

109 083

Kortfristiga skulder

Skulder till kreditinstitut

100 155

0

Leverantörsskulder

552

307

Skulder till koncernföretag

450

501

Övriga kortfristiga skulder

59 782

35 455

Upplupna kostnader och förutbetalda intäkter

3 151

1 416

Summa kortfristiga skulder

164 090

37 679

SUMMA EGET KAPITAL OCH SKULDER

1 662 346

1 503 283

Moderbolagets rapport över förändringar i eget kapital

Tkr

	Aktie- kapital	Reserv- fond	Fritt eget kapital	Summa eget kapital
Ingående eget kapital 2021-01-01	1 000	200	493 270	494 470
Utdelning			-4 100	-4 100
Årets resultat			866 150	866 150
Utgående eget kapital 2021-12-31	1 000	200	1 355 320	1 356 520
Utdelning			-4 600	-4 600
Årets resultat			108 836	108 836
Utgående eget kapital 2022-12-31	1 000	200	1 459 556	1 460 756

Aktiekapitalet består av 10 000 st aktier.

Noter

Tkr

Not 1 Redovisnings- och värderingsprinciper

Allmänna upplysningar

Årsredovisningen och koncernredovisningen är upprättad i enlighet med årsredovisningslagen och BFNAR 2012:1 Årsredovisning och koncernredovisning (K3).

Monetära tillgångs- och skuldposter i utländsk valuta värderas till balansdagens kurs. Transaktioner i utländsk valuta omräknas enligt transaktionsdagens avistakurs.

Redovisningsprinciperna är oförändrade jämfört med föregående år.

Intäktsredovisning

Vid försäljning av varor redovisas normalt inkomsten som intäkt när de väsentliga förmåner och risker som är förknippade med ägandet av varan har överförts från företaget till köparen.

Ersättning i form av ränta, royalty eller utdelning redovisas som intäkt när det är sannolikt att företaget kommer att få de ekonomiska fördelar som är förknippade med transaktionen och när inkomsten kan beräknas på ett tillförlitligt sätt.

Ränta redovisas som intäkt enligt den så kallade effektivräntemetoden. Royalty periodiseras i enlighet med den aktuella överenskommelsens ekonomiska innebörd. Utdelning redovisas som intäkt när företagets rätt till betalning är säkerställd.

Koncernredovisning

Frankenius Equity AB upprättar koncernredovisning. Uppgifter om koncernföretag finns i not. Dotterföretagen inkluderas i koncernredovisningen från och med den dag då det bestämmande inflytandet överförs till koncernen. De exkluderas ur koncernredovisningen från och med den dag då det bestämmande inflytandet upphör.

Konsolideringsmetod

Koncernredovisningen har upprättats enligt förvärvsmetoden. Detta innebär att förvärvade verksamheters identifierbara tillgångar och skulder redovisas till marknadsvärde enligt upprättad förvärvsanalys. Överstiger verksamhetens anskaffningsvärde det beräknade marknadsvärdet av de förväntade nettotillgångarna enligt förvärvsanalysen redovisas skillnaden som goodwill.

Avvikande redovisningsprinciper

De redovisningsprinciper som tillämpas i koncernen avviker från moderföretagets. I de fall som redovisas nedan.

Eget kapital

Eget kapital delas in i bundet och fritt kapital, i enlighet med ÅRLs indelning.

Aktier och andelar i dotter- och intresseföretag

Aktier och andelar i dotterföretag och intresseföretag redovisas till anskaffningsvärde efter avdrag för eventuella nedskrivningar. I anskaffningsvärdet ingår köpeskillingen som erlagts för aktierna samt förvärvskostnader. Eventuella kapitaltillskott läggs till anskaffningsvärdet när de uppkommer. Utdelning redovisas som intäkt.

Redovisning av intresseföretag

Innehav i intresseföretag redovisas i koncernredovisningen enligt kapitalandelsmetoden. Det innebär att en förvärvsanalys upprättas och eventuella över- eller undervärden identifieras. Det koncernmässiga värdet på andelen påverkas under innehavstiden genom avskrivningar på övervärden eller återföring av undervärden. Andelsvärdet påverkas även av resultatandelen i intresseföretaget under innehavstiden, justerat för internvinster och övriga koncernmässiga justeringar. Erhållna utdelningar reducerar det koncernmässiga värdet.

Andel i intresseföretagets resultat efter skatt redovisas på egen rad och påverkar koncernens rörelseresultat.

Transaktioner mellan koncernföretag

Koncerninterna fordringar och skulder samt transaktioner mellan koncernföretag liksom orealiserade vinster elimineras i sin helhet. Orealiserade förluster elimineras också såvida inte transaktionen motsvarar ett nedskrivningsbehov.

Förändring av internvinst under räkenskapsåret har elimineras i koncernresultaträkningen.

Omräkning av utländska dotterföretag

Utländska dotterföretags bokslut har omräknats enligt dagskursmetoden. Samtliga poster i balansräkningen har omräknats till balansdagskurs. Alla poster i resultaträkningen har omräknats till genomsnittskurs under räkenskapsåret. Differenser som uppkommer redovisas direkt i eget kapital.

Redovisningsprinciper för enskilda balansposter

Anläggningstillgångar

Immateriella och materiella anläggningstillgångar redovisas till anskaffningsvärde minskat med ackumulerade avskrivningar enligt plan och eventuella nedskrivningar.

Avskrivning sker linjärt över den förväntade nyttjandeperioden med hänsyn till väsentligt restvärde. Följande avskrivningsprocent tillämpas:

Immateriella anläggningstillgångar

Balanserade utgifter för utvecklingsarbeten	5 år
Koncessioner, patent, licenser, varumärken	5 år
Goodwill	10 år

Materiella anläggningstillgångar

Komponentindelning

Materiella anläggningstillgångar har delats upp på komponenter när komponenterna är betydande och när komponenterna har väsentligt olika nyttjandeperioder. När en komponent i en anläggningstillgång byts ut, uträngeras eventuell kvarvarande del av den gamla komponenten och den nya komponentens anskaffningsvärde aktiveras. Utgifter för löpande reparationer och underhåll redovisas som kostnader.

Realisationsvinst respektive realisationsförlust vid avyttring av en anläggningstillgång redovisas som Övrig rörelseintäkt respektive Övrig rörelsekostnad.

Finansiella instrument

Finansiella instrument värderas utifrån anskaffningsvärdet. Instrumentet redovisas i balansräkningen när bolaget blir part i instrumentets avtalsmässiga villkor. Finansiella tillgångar tas bort från balansräkningen när rätten att erhålla kassaflöden från instrumentet har löpt ut eller överförs och bolaget har överfört i stort sett alla risker och förmåner som är förknippade med äganderätten. Finansiella skulder tas bort från balansräkningen när förpliktelserna har reglerats eller på annat sätt upphört.

Andra långfristiga värdepappersinnehav

Placeringar i värdepapper som är anskaffade med avsikt att innehas långsiktigt har redovisats till sina anskaffningsvärden. Varje balansdag görs bedömning om eventuellt nedskrivningsbehov.

Kortfristiga placeringar

Värdepapper som är anskaffade med avsikt att innehas kortsiktigt redovisas inledningsvis till anskaffningsvärde och i efterföljande värderingar i enlighet med lägsta värdets princip till det lägsta av anskaffningsvärde och marknadsvärde.

Kundfordringar och övriga fordringar

Kundfordringar och övriga fordringar redovisas som omsättningstillgångar till det belopp som förväntas bli inbetalt efter avdrag för individuellt bedömda osäkra fordringar.

Fordringar redovisas som omsättningstillgångar med undantag för poster med förfallodag mer än 12 månader efter balansdagen, vilka klassificeras som anläggningstillgångar. Fordringar tas upp till det belopp som förväntas bli inbetalt efter avdrag för individuellt bedömda osäkra fordringar. Fordringar som är räntefria eller som löper med ränta som avviker från marknadsräntan och har en löptid överstigande 12 månader redovisas till ett diskonterat nuvärde och tidsvärdeförändringen redovisas som ränteintäkt i resultaträkningen.

Låneskulder och leverantörsskulder

Låneskulder och leverantörsskulder redovisas initialt till anskaffningsvärde efter avdrag för transaktionskostnader. Skiljer sig det redovisade beloppet från det belopp som ska återbetalas vid förfallotidpunkten periodiseras mellanskillnaden som räntekostnad över lånets löptid med hjälp av instrumentets effektivränta. Härigenom överensstämmer vid förfallotidpunkten det redovisade beloppet och det belopp som ska återbetalas.

Nedskrivningsprövning av finansiella anläggningstillgångar

Vid varje balansdag bedöms om det finns indikationer på nedskrivningsbehov av någon av de finansiella anläggningstillgångarna. Nedskrivning sker om värdenedgången bedöms vara bestående och prövas individuellt.

Nedskrivningar av icke-finansiella tillgångar

När det finns en indikation på att en tillgångs värde minskat, görs en prövning av nedskrivningsbehov. Har tillgången ett återvinningsvärde som är lägre än det redovisade värdet, skrivs den ner till återvinningsvärdet. Vid bedömning av nedskrivningsbehov grupperas tillgångarna på de lägsta nivåer där det finns separata identifierbara kassaflöden (kassagenererande enheter). För tillgångar, andra än goodwill, som tidigare skrivits ner görs per varje balansdag en prövning av om återföring bör göras.

Leasingavtal

Då de ekonomiska risker och fördelar som är förknippade med de leasade tillgångarna har övergått till leasetagaren klassificeras avtalet som finansiell leasing. Vid det första redovisningstillfället redovisas en tillgång och skuld i balansräkningen. Vid efterföljande redovisningstillfällen fördelas minimileasingavgifterna på ränta och amortering av skulden enligt effektivräntemetoden. Ränta ska fördelas över leasingperioden genom att belasta varje räkenskapsår med ett belopp som motsvarar en fast räntesats för den under respektive räkenskapsår redovisade skulden. Variabla avgifter ska redovisas som kostnad det räkenskapsår utgifterna uppkommer.

Då de ekonomiska risker och fördelar som är förknippade med tillgången inte har övergått till leasetagaren klassificeras leasingen som operationell leasing. De tillgångar som företaget är leasegivare av redovisas som anläggningstillgång eller som omsättningstillgång beroende av när leasingperioden förfaller. Leasingavgiften fastställs årligen och redovisas linjärt över leasingperioden.

Varulager

Varulagret har värderats till det lägsta av dess anskaffningsvärde och dess nettoförsäljningsvärde på balansdagen. Med nettoförsäljningsvärde avses varornas beräknade försäljningspris minskat med försäljningskostnader. Den valda värderingsmetoden innebär att inkurans i varulagret har beaktats.

Inkomstskatter

Total skatt utgörs av aktuell skatt och uppskjuten skatt. Skatter redovisas i resultaträkningen, utom då underliggande transaktion redovisas direkt mot eget kapital varvid tillhörande skatteeffekter redovisas i eget kapital.

Aktuell skatt

Aktuell skatt avser inkomstskatt för innevarande räkenskapsår samt den del av tidigare räkenskapsårs inkomstskatt som ännu inte redovisats. Aktuell skatt beräknas utifrån den skattesats som gäller per balansdagen.

Uppskjuten skatt

Uppskjuten skatt är inkomstskatt som avser framtida räkenskapsår till följd av tidigare händelser. Redovisning sker enligt balansräkningsmetoden. Enligt denna metod redovisas uppskjutna skatteskulder och uppskjutna skattefordringar på temporära skillnader som uppstår mellan bokförda respektive skattemässiga värden för tillgångar och skulder samt för övriga skattemässiga avdrag eller underskott.

Uppskjutna skattefordringar nettoredovisas mot uppskjutna skatteskulder endast om de kan betalas med ett nettobelopp. Uppskjuten skatt beräknas utifrån gällande skattesats på balansdagen. Effekter av förändringar i gällande skattesatser resultatförs i den period förändringen lagstads. Uppskjuten skattefordran redovisas som finansiell anläggningstillgång och uppskjuten skatteskuld som avsättning.

Uppskjuten skattefordran avseende underskottsavdrag eller andra framtida skattemässiga avdrag redovisas i den omfattning det är sannolikt att avdragen kan avräknas mot framtida skattemässiga överskott.

På grund av sambandet mellan redovisning och beskattning särredovisas inte den uppskjutna skatteskulden som är hänförlig till obeskattade reserver.

eo dokumentnyckel: 06DGGZ-H2500-D14J-FI21H-POL42-C

Ersättningar till anställda

Kortfristiga ersättningar: Kortfristiga ersättningar i koncernen utgörs av lön, sociala avgifter, betald semester, betald sjukfrånvaro, sjukvård och bonus. Kortfristiga ersättningar redovisas som en kostnad och en skuld då det finns en legal eller informell förpliktelse att betala ut en ersättning.

Ersättningar efter avslutad anställning: I koncernens svenska bolag förekommer såväl avgiftsbestämda som förmånsbestämda pensionsplaner. I koncernföretagen i övriga länder omfattas anställda endast av avgiftsbestämda pensionsplaner. I avgiftsbestämda planer betalar företaget fastställda avgifter till ett annat företag och har inte någon legal eller informell förpliktelse att betala något ytterligare även om det andra företaget inte kan uppfylla sitt åtagande. Koncernens resultat belastas för kostnader i takt med att de anställdas tjänster utförts.

Förmånsbestämda pensionsplaner redovisas i enlighet med K3s förenklingsregler. I Sverige har koncernen bl. a. förmånsbestämda planer som innebär att pensionspremier betalas och dessa planer redovisas som avgiftsbestämda planer.

Ersättningar vid uppsägning: Ersättningar vid uppsägning utgår då något företag inom koncernen beslutar att avsluta en anställning före den normala tidpunkten för anställningens upphörande eller då en anställd accepterar ett erbjudande om frivillig avgång i utbyte mot sådan ersättning. Om ersättningen inte ger företaget någon framtida ekonomisk fördel redovisas en skuld och en kostnad när företaget har en legal eller informell förpliktelse att lämna sådan ersättning. Ersättningen värderas till den bästa uppskattningen av den ersättning som skulle krävas för att reglera förpliktelsen på balansdagen.

Kassaflödesanalys

Kassaflödesanalysen upprättas enligt indirekt metod. Det redovisade kassaflödet omfattar endast transaktioner som medfört in- eller utbetalningar.

Som likvida medel klassificerar företaget, förutom kassamedel, disponibla tillgodohavanden hos banker och andra kreditinstitut samt kortfristiga likvida placeringar som är noterade på en marknadsplats och har en kortare löptid än tre månader från anskaffningstidpunkten. Förändringar i spärrade medel redovisas i investeringsverksamheten.

Uppskattningar och bedömningar

Koncernen och moderbolaget gör uppskattningar och bedömningar om framtiden. De uppskattningar för redovisningsändamål som blir följderna av dessa kommer, definitionsmässigt, sällan att motsvara det verkliga resultatet. De uppskattningar och antaganden som innebär en betydande risk för väsentliga justeringar i redovisade värden för tillgångar och skulder under nästkommande år behandlas i huvuddrag nedan.

Inkurans i varulager

De i koncernen ingående bolagens försäljning och lager är till viss mån riskutsatt för trender med där tillhörande inkuransrisk. Dotterbolagen gör på bolagsnivå bedömningar om inkuransrisk och reserverar för detta i respektive bolags bokslut.

Finansiella placeringar

Koncernens verksamhet består i stor utsträckning av placeringar i onoterade aktier och utlåning till dessa bolag. Bedömningar görs löpande om det finns behov av nedskrivningar.

Not 2 Nettoomsättningens fördelning Koncernen

	2022	2021
Nettoomsättningen per geografisk marknad		
Sverige	935 371	871 705
Norden exkl Sverige	734 997	705 162
Europa exkl Norden	147 097	158 216
	1 817 465	1 735 083

Moderbolaget

	2022	2021
Nettoomsättningen per geografisk marknad		
Sverige	72	0
	72	0

Not 3 Leasingavtal Koncernen

Årets leasingkostnader avseende leasingavtal, uppgår till 238 084 (242 945) tkr.

Framtida leasingavgifter, för icke uppsägningsbara leasingavtal, förfaller till betalning enligt följande:

	2022	2021
Inom ett år	220 976	198 165
Senare än ett år men inom fem år	323 076	245 944
Senare än fem år	1 288	20 807
	545 340	464 916

I koncernens redovisning utgörs den operationella leasingen i allt väsentligt av hyrda lager- och kontorslokaler samt leasing av maskiner, inventarier och fordon.

Moderbolaget

Årets leasingkostnader avseende leasingavtal, uppgår till 547 (575) tkr.

Framtida leasingavgifter, för icke uppsägningsbara leasingavtal, förfaller till betalning enligt följande:

	2022	2021
Inom ett år	768	176
Senare än ett år men inom fem år	3 042	0
Senare än fem år	750	0
	4 560	176

För moderbolaget inkluderar uppgifterna även finansiella leasingavtal, vilka redovisas som operationella.

Not 4 Arvode till revisorer

Koncernen

Med revisionsuppdrag avses granskning av årsredovisningen och bokföringen samt styrelsens förvaltning, övriga arbetsuppgifter som det ankommer på bolagets revisor att utföra samt rådgivning eller annat biträde som föranleds av iakttagelser vid sådan granskning eller genomförandet av sådana övriga arbetsuppgifter.

	2022	2021
PwC		
Revisionsuppdrag	2 173	2 281
Skatterådgivning	326	604
Övriga tjänster	384	915
	2 883	3 800
Övriga		
Revisionsuppdrag	87	152
Skatterådgivning	3	12
Övriga tjänster	7	7
	97	171

Moderbolaget

	2022	2021
PwC		
Revisionsuppdrag	177	185
Skatterådgivning	189	209
Övriga tjänster	94	128
	460	522
Övriga		
Revisionsuppdrag	87	152
Skatterådgivning	3	12
Övriga tjänster	7	7
	97	171

**Not 5 Anställda och personalkostnader
Koncernen**

	2022	2021
Medelantalet anställda		
Kvinnor	590	603
Män	66	59
	656	662
Löner och andra ersättningar		
Styrelse och verkställande direktör	6 220	6 458
Övriga anställda	308 880	2 871 850
	315 100	2 878 308
Sociala kostnader		
Pensionskostnader för styrelse och verkställande direktör	1 333	1 445
Pensionskostnader för övriga anställda	14 316	13 436
Övriga sociala avgifter enligt lag och avtal	74 854	72 792
	90 503	87 673
Totala löner, ersättningar, sociala kostnader och pensionskostnader	405 603	2 965 981
Könsfördelning bland ledande befattningshavare		
Andel män i styrelsen	100 %	100 %
Andel kvinnor bland övriga ledande befattningshavare	34 %	31 %
Andel män bland övriga ledande befattningshavare	66 %	69 %

Moderbolaget

	2022	2021
Medelantalet anställda		
Kvinnor	1	1
Män	2	1
	3	2
Löner och andra ersättningar		
Styrelse och verkställande direktör	180	240
Övriga anställda	2 522	2 126
	2 702	2 366
Sociala kostnader		
Pensionskostnader för styrelse och VD	0	0
Pensionskostnader för övriga anställda	301	154
Övriga sociala avgifter enligt lag och avtal	985	773
	1 286	927
Totala löner, ersättningar, sociala kostnader och pensionskostnader	3 988	3 293
Könsfördelning bland ledande befattningshavare		
Andel kvinnor i styrelsen	0 %	25 %
Andel män i styrelsen	100 %	75 %

**Not 6 Balanserade utgifter för utvecklingsarbeten och liknande arbeten
Koncernen**

	2022	2021
Ingående anskaffningsvärden	480 816	435 605
Årets aktiverade utgifter	50 562	52 096
Försäljningar/utrangeringar	-200	-6 885
Genom förvärv av dotterbolag	0	0
Utgående ackumulerade anskaffningsvärden	531 178	480 816
Ingående avskrivningar	-174 904	-164 063
Försäljningar/utrangeringar	-285	6 989
Årets avskrivningar	-25 434	-17 830
Genom förvärv av dotterbolag	0	0
Utgående ackumulerade avskrivningar	-200 623	-174 904
Utgående redovisat värde	330 555	305 912

**Not 7 Koncessioner, patent, licenser, varumärken samt liknande rättigheter
Koncernen**

	2022	2021
Ingående anskaffningsvärden	981	981
Utgående ackumulerade anskaffningsvärden	981	981
Ingående avskrivningar	0	0
Försäljningar/utrangeringar	-981	
Utgående ackumulerade avskrivningar	-981	0
Utgående redovisat värde	0	981

**Not 8 Goodwill
Koncernen**

	2022	2021
Ingående anskaffningsvärden	176 872	176 872
Utgående ackumulerade anskaffningsvärden	176 872	176 872
Ingående avskrivningar	-19 819	-2 132
Årets avskrivningar	-17 687	-17 687
Utgående ackumulerade avskrivningar	-37 506	-19 819
Utgående redovisat värde	139 366	157 053

**Not 9 Byggnader och mark
Koncernen**

	2022	2021
Ingående anskaffningsvärden	301 353	288 146
Inköp	37 958	11 812
Omräkningsdifferenser	8 763	1 395
Utgående ackumulerade anskaffningsvärden	348 074	301 353
Ingående avskrivningar	-11 669	-6 256
Årets avskrivningar	-5 456	-5 413
Utgående ackumulerade avskrivningar	-17 125	-11 669
Utgående redovisat värde	330 949	289 684

**Not 10 Inventarier, verktyg och installationer
Koncernen**

	2022-12-31	2021-12-31
Ingående anskaffningsvärden	379 854	377 596
Inköp	19 488	13 972
Försäljningar/utrangeringar	-28 499	-12 671
Omklassificeringar	7 828	-1 561
	0	2 518
Utgående ackumulerade anskaffningsvärden	378 671	379 854
Ingående avskrivningar	-247 656	-240 888
Försäljningar/utrangeringar	25 986	11 792
Omklassificeringar	-6 920	1 988
Årets avskrivningar	-19 988	-18 716
Omräkningsdifferenser	0	-1 832
Utgående ackumulerade avskrivningar	-248 578	-247 656
Utgående redovisat värde	130 093	132 198

Moderbolaget

	2022-12-31	2021-12-31
Ingående anskaffningsvärden	3 026	3 026
Utgående ackumulerade anskaffningsvärden	3 026	3 026
Ingående avskrivningar	0	0
Utgående ackumulerade avskrivningar	0	0
Utgående redovisat värde	3 026	3 026

**Not 11 Förbättringsutgifter på annans fastighet
Koncernen**

	2022	2021
Ingående anskaffningsvärden	133 358	133 531
Inköp	13 866	8 408
Försäljningar/utrangeringar	-19 632	-8 764
Omklassificeringar	0	-1 474
Omräkningsdifferens	3 662	1 657
Utgående ackumulerade anskaffningsvärden	131 254	133 358
Ingående avskrivningar	-107 887	-107 217
Försäljningar/utrangeringar	16 687	8 190
Omklassificeringar	0	1 474
Årets avskrivningar	-9 368	-9 154
Omräkningsdifferens	-3 232	-1 180
Utgående ackumulerade avskrivningar	-103 800	-107 887
Utgående redovisat värde	27 454	25 471

**Not 12 Resultat från andelar i koncernföretag
Koncernen**

	2022	2021
Resultat vid avyttringar	-30 000	10 341
Nedskrivningar	0	-40 572
	-30 000	-30 231

Moderbolaget

	2022	2021
Resultat vid avyttringar	-30 000	0
	-30 000	0

**Not 13 Resultat från andelar i intresseföretag
Koncernen**

	2022	2021
Resultat vid avyttringar	31 409	836 109
	31 409	836 109

Moderbolaget

	2022	2021
Erhållna utdelningar	154 206	32 872
Resultat vid avyttringar	32 932	836 124
Nedskrivningar	-35 749	0
	151 388	868 996

**Not 14 Resultat från övriga värdepapper och fordringar som är anläggningstillgångar
Koncernen**

	2022	2021
Nedskrivningar	-20 088	-63
	-20 088	-63

Moderbolaget

	2022	2021
Nedskrivningar	-20 088	-63
	-20 088	-63

**Not 15 Övriga ränteintäkter och liknande resultatposter
Koncernen**

	2022	2021
Utdelningar	0	200
Ränteintäkter	2 299	1 117
Kursdifferenser	0	4 460
Återföring av nedskrivning	0	1 367
	2 299	7 144

Moderbolaget

	2022	2021
Ränteintäkter	3 490	2 192
Ränteintäkter koncern	5 976	4 104
Kursdifferenser	14 682	1 733
Årets nedskrivning	-1 410	1 367
	22 738	9 396

**Not 16 Räntekostnader och liknande resultatposter
Koncernen**

	2022	2021
Räntekostnader	-33 317	-12 166
Valutakursförändringar	15 108	-1 652
Årets nedskrivning	-19 486	
	-37 695	-13 818

Moderbolaget

	2022	2021
Räntekostnader	-4 345	-4 508
Valutakursförändringar	425	760
	-3 919	-3 748

**Not 17 Aktuell och uppskjuten skatt
Koncernen**

	2022	2021
Skatt på årets resultat		
Aktuell skatt	-3 476	-1 109
Justering avseende tidigare år		0
Förändring av uppskjuten skatt avseende temporära skillnader	-1 324	-1 835
Totalt redovisad skatt	-4 800	-2 944

Avstämning av effektiv skatt

	2022		2021	
	Procent	Belopp	Procent	Belopp
Redovisat resultat före skatt		-97 187		894 195
Skatt enligt gällande skattesats	20,60	16 692	20,60	-184 309
Ej avdragsgilla kostnader		-15 221		-13 813
Ej skattepliktiga intäkter		31 113		198 128
Skatteeffekt av temporära skillnader på byggnader		-979		-1 868
Ej utnyttjat underskottsavdrag		-36 174		-2 039
Övrigt		-234		957
Redovisad effektiv skatt	-4,94	-4 803	0,33	-2 944

Moderbolaget

	2022	2021
Skatt på årets resultat		
Aktuell skatt	0	0
Totalt redovisad skatt	0	0

Avstämning av effektiv skatt

	2022		2021	
	Procent	Belopp	Procent	Belopp
Redovisat resultat före skatt		108 836		866 151
Skatt enligt gällande skattesats	20,60	-22 420	20,60	-178 427
Ej avdragsgilla kostnader		-6 531		-29
Ej skattepliktiga intäkter		44 730		179 295
Ej utnyttjat underskottsavdrag		-15 779		-839
Redovisad effektiv skatt	0,00	0	0,00	0

Not 18 Pågående nyanläggningar och förskott avseende materiella anläggningar

Koncernen

	2022-12-31	2021-12-31
Ingående nedlagda kostnader	154 365	124 796
Under årets nerlagda kostnader	26 713	26 978
Under året genomförda omfördelningar	-36 647	0
Omräkningsdifferenser	13 260	2 591
Utgående nedlagda kostnader	157 691	154 365
Utgående redovisat värde	157 691	154 365

Not 19 Andelar i intresseföretag

Koncernen

	2022-12-31	2021-12-31
Ingående anskaffningsvärden	426 363	86 061
Inköp	108 280	286 090
Försäljningar av andelar/ återbetalning	-7 104	-35 063
Utdelning	-153 880	-32 872
Andel av årets resultat	57 287	122 147
Utgående ackumulerade anskaffningsvärden	430 946	426 363
Ingående nedskrivningar	-3 721	-3 721
Återförda nedskrivningar	3 721	0
Utgående ackumulerade nedskrivningar	0	-3 721
Utgående redovisat värde	430 946	422 642

Moderbolaget

	2022-12-31	2021-12-31
Ingående anskaffningsvärden	336 914	78 374
Inköp	115 778	286 090
Försäljningar	-6 098	-35 050
Omklassificeringar	0	7 500
Utgående ackumulerade anskaffningsvärden	446 595	336 914
Ingående nedskrivningar	-18 672	-18 672
Återförda nedskrivningar	4 913	0
Årets nedskrivningar	-35 749	0
Utgående ackumulerade nedskrivningar	-49 508	-18 672
Utgående redovisat värde	397 087	318 242

2023063022605

**Not 20 Specifikation andelar i intresseföretag och gemensamt styrda företag
Koncernen**

Namn	Kapital- andel
Bockasjö Förvaltning AB	50%
Lyckebo Invest AB	50%
ROC Properties AB	25%
Lyckebo Logistikfastigheter AB	50%
8848 Altitude AB	39%
Lyckebo Equity AB	40%
8848 Altitude Fastighets AB	39%
Lyckebo Onoterat AB	50%
Lyckebo Noterat AB	50%
C4 Shopping AB	25%
Teenage Engineering AB	22,88%

	Org.nr	Säte
Bockasjö Förvaltning AB	559306-0246	Borås
Lyckebo Invest AB	559306-0238	Borås
ROC Properties AB	559186-9622	Göteborg
Lyckebo Logistikfastigheter AB	559389-1913	Borås
8848 Altitude AB	556402-2332	Borås
Lyckebo Equity AB	559063-7947	Borås
8848 Altitude Fastighets AB	556832-0393	Borås
Lyckebo Onoterat AB	559197-4299	Borås
Lyckebo Noterat AB	559197-4257	Borås
C4 Shopping AB	556897-5279	Kristianstad
Teenage Engineering AB	556718-3719	Stockholm

**Not 21 Andra långfristiga värdepappersinnehav
Koncernen**

	2022-12-31	2021-12-31
Ingående anskaffningsvärden	251 161	28 423
Inköp	43 876	251 161
Försäljningar/utrangeringar	0	-28 423
Utgående ackumulerade anskaffningsvärden	295 037	251 161
Utgående redovisat värde	295 037	251 161

Moderbolaget

	2022-12-31	2021-12-31
Ingående anskaffningsvärden	251 161	28 423
Inköp	43 876	251 161
Försäljningar	0	-28 423
Utgående ackumulerade anskaffningsvärden	295 037	251 161
Utgående redovisat värde	295 037	251 161

**Not 22 Uppskjuten skatt
Koncernen**

	2022-12-31	2021-12-31
Underskottsavdrag	0	1 342
Anläggningstillgångar	2 413	2 417
Varulager	9 417	9 904
Övrigt	2 005	1 460
Belopp vid årets utgång	13 835	15 123

**Not 23 Andra långfristiga fordringar
Koncernen**

	2022-12-31	2021-12-31
Ingående anskaffningsvärden	16 252	15 730
Tillkommande fordringar	70	1 352
Avgående fordringar	-4 204	-830
Utgående ackumulerade anskaffningsvärden	12 118	16 252
Ingående nedskrivningar	-4 463	-4 400
Årets nedskrivningar	-88	-63
Utgående ackumulerade nedskrivningar	-4 551	-4 463
Utgående redovisat värde	7 567	11 789

Moderbolaget

	2022-12-31	2021-12-31
Ingående anskaffningsvärden	8 199	6 892
Tillkommande fordringar	0	1 337
Avgående fordringar	-3 404	-30
Utgående ackumulerade anskaffningsvärden	4 795	8 199
Ingående nedskrivningar	-4 463	-4 400
Årets nedskrivningar	-88	-63
Utgående ackumulerade nedskrivningar	-4 551	-4 463
Utgående redovisat värde	244	3 736

**Not 24 Förutbetalda kostnader och upplupna intäkter
Koncernen**

	2022-12-31	2021-12-31
Förutbetalda leasingavgifter	29 246	27 412
Förutbetalda försäkringspremier	96	109
Upplupna ränteintäkter	763	772
Övriga poster	11 688	16 074
	41 793	44 367

**Not 25 Övriga avsättningar
Koncernen**

	2022-12-31	2021-12-31
Ingående avsättningar	23 061	27 926
Gjorda avsättningar under året	1 262	7 907
Årets upplösning/reglering	-9 071	-12 932
Omräkningsdifferenser	-668	160
	14 584	23 061

**Not 26 Långfristiga skulder
Koncernen**

	2022-12-31	2021-12-31
Förfaller till betalning inom 1-5 år från balansdagen	55 221	149 756
Förfaller till betalning senare än fem år efter balansdagen	170 694	170 459
	225 915	320 215

Moderbolaget

	2022-12-31	2021-12-31
Förfaller till betalning inom 1-5 år från balansdagen	137 655	109 083
Förfaller till betalning senare än 5 år från balansdagen	0	0
	137 655	109 083

**Not 27 Checkräkningskredit
Koncernen**

	2022-12-31	2021-12-31
Beviljat belopp på checkräkningskredit uppgår till	150 000	150 000

Moderbolaget

	2022-12-31	2021-12-31
Beviljat belopp på checkräkningskredit uppgår till	0	0

**Not 28 Upplupna kostnader och förutbetalda intäkter
Koncernen**

	2022-12-31	2021-12-31
Upplupna räntekostnader	2 661	1 261
Upplupna löner	65 846	66 879
Upplupna sociala avgifter	550	1 053
Övriga poster	65 355	45 434
	134 412	114 627

**Not 29 Justeringar för poster som inte ingår i kassaflödet
Koncernen**

	2022-12-31	2021-12-31
Justeringar för avskrivningar	146	68 800
Justeringar för öviga poster som inte ingår i kassaflödet	1 266	-109 253
	1 412	-40 453

**Not 30 Likvida medel
Koncernen**

	2022-12-31	2021-12-31
Likvida medel		
Kassamedel	0	3 177
Banktillgodohavanden	344 353	414 323
	344 353	417 500

**Not 31 Inköp och försäljning mellan koncernföretag
Moderbolaget**

Under året har inga koncerninterna inköp eller försäljningar ägt rum.

**Not 32 Andelar i koncernföretag
Moderbolaget**

	2022-12-31	2021-12-31
Ingående anskaffningsvärden	364 467	351 348
Inköp/tillskott	30 968	13 119
Utgående ackumulerade anskaffningsvärden	395 435	364 467
Ingående nedskrivningar	-64 321	-64 321
Utgående ackumulerade nedskrivningar	-64 321	-64 321
Utgående redovisat värde	331 114	300 146

Not 33 Specifikation andelar i koncernföretag

Moderbolaget

Namn	Kapital- andel	Rösträtts- andel	Antal andelar	Bokfört värde
Frankenius Invest Property AB	65%	65	65 000	4 290
Happy Toscana AB	100%	100	50 000	1 765
Happy Snow AB	60%	60	30 000	30
Happy NYC AB	75%	75	37 500	38
Happy Palma AB	100%	100	50 000	4 580
Frankenstorm AB	100%	100	50 000	50
Triomed AB	55,53%	55	8 970	144 414
Nordic Fashion Topholding AB	100%	100	50 000	175 492
Viared Abborren 36 AB	100%	100	250	430
Frankenius Equity Medtech AB	100%	100	250	25
				331 114

	Org.nr	Säte
Frankenius Invest Property AB	556870-5015	Borås
Happy Toscana AB	556819-7742	Borås
Happy Snow AB	556948-1269	Borås
Happy NYC AB	559040-7721	Borås
Happy Palma AB	559100-4402	Borås
Frankenstorm AB	559124-4404	Borås
Triomed AB	556582-5576	Lund
Nordic Fashion Topholding AB	556923-9501	Borås
Viared Abborren 36 AB	559251-9200	Borås
Frankenius Equity Medtech AB	559412-6947	Borås

Not 34 Fordringar hos koncernföretag

Moderbolaget

	2022-12-31	2021-12-31
Ingående anskaffningsvärden	185 149	144 006
Tillkommande fordringar	75 812	41 243
Avgående fordringar	-31 750	-100
Utgående ackumulerade anskaffningsvärden	229 211	185 149
Utgående redovisat värde	229 211	185 149

Not 35 Fordringar hos intresseföretag

Moderbolaget

	2022-12-31	2021-12-31
Ingående anskaffningsvärden	81 675	88 095
Tillkommande fordringar	1 263	1 080
Omklassificeringar	-7 500	-7 500
Utgående ackumulerade anskaffningsvärden	75 438	81 675
Utgående redovisat värde	75 438	81 675

**Not 36 Ställda säkerheter
Koncernen**

	2022-12-31	2021-12-31
För skulder till kreditinstitut:		
Företagsinteckningar	285 000	285 000
Fastighetsinteckningar	180 000	180 000
Nettotillgångar i dotterbolag	512 279	594 747
	977 279	1 059 747

Moderbolaget

	2022-12-31	2021-12-31
För skulder till kreditinstitut:		
Andelar i dotterbolag	0	0
	0	0

**Not 37 Eventualförpliktelser
Koncernen**

	2022-12-31	2021-12-31
Ansvarsförbindelser till förmån för koncernföretag	81 713	0
Ansvarsförbindelser till förmån för intresseföretag	495 174	0
	576 887	0

Moderbolaget

	2022-12-31	2021-12-31
Ansvarsförbindelse till förmån för koncernföretag	81 713	97 099
Ansvarsförbindelser till förmån för intresseföretag	495 174	330 949
Summa ansvarsförbindelser	576 887	428 048

**Not 38 Väsentliga händelser efter räkenskapsårets slut
Koncernen**

Bolaget har under våren 2023 utökat investeringen i TriSalus Life Science Inc. Bolaget har också gjort tillskott till Lyckebo Logistikfastigheter AB som i sin tur förvärvat Logistikpark Etuna 2 AB, en logistikfastighet i Eskilstuna där Gardenstore är hyresgäst.

För mer information, se respektive bolags årsredovisning.

Borås den dag som framgår av vår elektroniska underskrift

Ulf Öjerklint
Ordförande

Paul Frankenius

Hans Jacobson

Vår revisionsberättelse har lämnats

Öhlings PricewaterhouseCoopers AB

Mattias Palmqvist
Auktoriserad revisor

neo dokumentnyckel: 06DGGZ-H2500-D14JJ-FI21H-POL42-05

PENNEO

Signaturerna i detta dokument är juridiskt bindande. Dokumentet är signerat genom Penneo™ för säker digital signering.
Tecknarnas identitet har lagrats, och visas nedan.

"Med min signatur bekräftar jag innehållet och alla datum i detta dokumentet."

HANS JACOBSON (SSN-validerad)

Styrelseledamot

På uppdrag av: Frankenius Equity AB

Serienummer: 19551020xxxx

IP: 81.235.xxx.xxx

2023-06-02 09:41:33 UTC



PÅL FRANKENIUS (SSN-validerad)


Styrelseledamot

På uppdrag av: Frankenius Equity AB

Serienummer: 19580515xxxx

IP: 98.128.xxx.xxx

2023-06-02 10:29:14 UTC



ULF ÖJERKLINT (SSN-validerad)

Styrelseordförande

På uppdrag av: Frankenius Equity AB

Serienummer: 19510412xxxx

IP: 185.101.xxx.xxx

2023-06-05 06:14:50 UTC



Johan Henrik Mattias Palmqvist (SSN-validerad)

Revisor

På uppdrag av: Öhrling PricewaterhouseCoopers AB

Serienummer: 19761217xxxx

IP: 34.99.xxx.xxx

2023-06-05 06:44:52 UTC



Detta dokument är digitalt signerat genom Penneo.com. Den digitala signeringsdatan i dokumentet är säkrad och validerad genom det datorgenererade hashvärdet hos det originella dokumentet. Dokumentet är läst och tidsstämplat med ett certifikat från en betrodd tredje part. All kryptografisk information är innesluten i denna PDF, för framtida validering om så krävs.

Hur man verifierar originaliteten hos dokumentet

Detta dokument är skyddat genom ett Adobe CDS certifikat. När du öppnar

dokumentet i Adobe Reader bör du se att dokumentet är certifierat med **Penneo e-signature service** <penneo@penneo.com> Detta garanterar att dokumentets innehåll inte har ändrats.

Du kan verifiera den kryptografiska informationen i dokumentet genom att använda Penneos validator, som finns på <https://penneo.com/validator>

20230603022609

Penneo dokumentnyckel: 06DGZ-H250Q-D14JJ-F121H-POL42-CGIZ5

Revisionsberättelse

Till bolagsstämman i Frankenius Equity AB, org.nr 556603-4392

Rapport om årsredovisningen och koncernredovisningen

Uttalanden

Jag har utfört en revision av årsredovisningen och koncernredovisningen för Frankenius Equity AB för år 2022.

Enligt min uppfattning har årsredovisningen och koncernredovisningen upprättats i enlighet med årsredovisningslagen och ger en i alla väsentliga avseenden rättvisande bild av moderbolagets och koncernens finansiella ställning per den 31 december 2022 och av dessas finansiella resultat och koncernens kassaflöde för året enligt årsredovisningslagen. Förvaltningsberättelsen är förenlig med årsredovisningens och koncernredovisningens övriga delar.

Jag tillstyrker därför att bolagsstämman fastställer resultaträkningen och balansräkningen för moderbolaget och koncernen.

Grund för uttalanden

Jag har utfört revisionen enligt International Standards on Auditing (ISA) och god revisions sed i Sverige. Mitt ansvar enligt dessa standarder beskrivs närmare i avsnittet Revisorns ansvar. Jag är oberoende i förhållande till moderbolaget och koncernen enligt god revisors sed i Sverige och har i övrigt fullgjort mitt yrkesetiska ansvar enligt dessa krav.

Jag anser att de revisionsbevis jag har inhämtat är tillräckliga och ändamålsenliga som grund för mina uttalanden.

Styrelsens ansvar

Det är styrelsen som har ansvaret för att årsredovisningen och koncernredovisningen upprättas och att de ger en rättvisande bild enligt årsredovisningslagen. Styrelsen ansvarar även för den interna kontroll som de bedömer är nödvändig för att upprätta en årsredovisning och koncernredovisning som inte innehåller några väsentliga felaktigheter, vare sig dessa beror på oegentligheter eller misstag.

Vid upprättandet av årsredovisningen och koncernredovisningen ansvarar styrelsen för bedömningen av bolagets och koncernens förmåga att fortsätta verksamheten. De upplyser, när så är tillämpligt, om förhållanden som kan påverka förmågan att fortsätta verksamheten och att använda antagandet om fortsatt drift. Antagandet om fortsatt drift tillämpas dock inte om styrelsen avser att likvidera bolaget, upphöra med verksamheten eller inte har något realistiskt alternativ till att göra något av detta.

Revisorns ansvar

Mina mål är att uppnå en rimlig grad av säkerhet om huruvida årsredovisningen och koncernredovisningen som helhet inte innehåller några väsentliga felaktigheter, vare sig dessa beror på oegentligheter eller misstag, och att lämna en revisionsberättelse som innehåller mina uttalanden. Rimlig säkerhet är en hög grad av säkerhet, men är ingen garanti för att en revision som utförs enligt ISA och god revisions sed i Sverige alltid kommer att upptäcka en väsentlig felaktighet om en sådan finns. Felaktigheter kan uppstå på grund av oegentligheter eller misstag och anses vara väsentliga om de enskilt eller tillsammans rimligen kan förväntas påverka de ekonomiska beslut som användare fattar med grund i årsredovisningen och koncernredovisningen.

En ytterligare beskrivning av mitt ansvar för revisionen av årsredovisningen och koncernredovisningen finns på Revisorsinspektionens webbplats: www.revisorsinspektionen.se/revisornsansvar. Denna beskrivning är en del av revisionsberättelsen.

Rapport om andra krav enligt lagar och andra författningar

Uttalanden

Utöver min revision av årsredovisningen och koncernredovisningen har jag även utfört en revision av styrelsens förvaltning för Frankenius Equity AB för år 2022 samt av förslaget till dispositioner beträffande bolagets vinst eller förlust. Jag tillstyrker att bolagsstämman disponerar vinsten enligt förslaget i förvaltningsberättelsen och beviljar styrelsens ledamöter ansvarsfrihet för räkenskapsåret.

Grund för uttalanden

Jag har utfört revisionen enligt god revisionssed i Sverige. Mitt ansvar enligt denna beskrivs närmare i avsnittet Revisorns ansvar. Jag är oberoende i förhållande till moderbolaget och koncernen enligt god revisionssed i Sverige och har i övrigt fullgjort mitt yrkesetiska ansvar enligt dessa krav.

Jag anser att de revisionsbevis jag har inhämtat är tillräckliga och ändamålsenliga som grund för mina uttalanden.

Styrelsens ansvar

Det är styrelsen som har ansvaret för förslaget till dispositioner beträffande bolagets vinst eller förlust. Vid förslag till utdelning innefattar detta bland annat en bedömning av om utdelningen är försvarlig med hänsyn till de krav som bolagets och koncernens verksamhetsart, omfattning och risker ställer på storleken av moderbolagets och koncernens egna kapital, konsolideringsbehov, likviditet och ställning i övrigt.

Styrelsen ansvarar för bolagets organisation och förvaltningen av bolagets angelägenheter. Detta innefattar bland annat att fortlöpande bedöma bolagets och koncernens ekonomiska situation, och att tillse att bolagets organisation är utformad så att bokföringen, medelsförvaltningen och bolagets ekonomiska angelägenheter i övrigt kontrolleras på ett betryggande sätt.

Revisorns ansvar

Mitt mål beträffande revisionen av förvaltningen, och därmed mitt uttalande om ansvarsfrihet, är att inhämta revisionsbevis för att med en rimlig grad av säkerhet kunna bedöma om någon styrelseledamot i något väsentligt avseende:

- företagit någon åtgärd eller gjort sig skyldig till någon försummelse som kan föranleda ersättningskyldighet mot bolaget
- på något annat sätt handlat i strid med aktiebolagslagen, årsredovisningslagen eller bolagsordningen.

Mitt mål beträffande revisionen av förslaget till dispositioner av bolagets vinst eller förlust, och därmed mitt uttalande om detta, är att med rimlig grad av säkerhet bedöma om förslaget är förenligt med aktiebolagslagen.

Rimlig säkerhet är en hög grad av säkerhet, men ingen garanti för att en revision som utförs enligt god revisionssed i Sverige alltid kommer att upptäcka åtgärder eller försummelser som kan föranleda ersättningskyldighet mot bolaget, eller att ett förslag till dispositioner av bolagets vinst eller förlust inte är förenligt med aktiebolagslagen.

En ytterligare beskrivning av mitt ansvar för revisionen av förvaltningen finns på Revisorsinspektionens webbplats: www.revisorsinspektionen.se/revisornsansvar. Denna beskrivning är en del av revisionsberättelsen.

Borås den dag som framgår av min elektroniska signatur

Mattias Palmqvist
Auktoriserad revisor

Deltagare

ÖHRLINGS PRICEWATERHOUSECOOPERS AB 556029-6740 Sverige

Signerat med Svenskt BankID

2023-06-05 06:44:12 UTC

Namn returnerat från Svenskt BankID: Johan Henrik Mattias
Palmqvist

Datum

Mattias Palmqvist

Leveranskanal: E-post