

ÅRSREDOVISNING och KONCERNREDOVISNING

2022-01-01--2022-12-31

för

Neqst 2020 AB
559243-6819

Årsredovisningen och koncernredovisningen omfattar:	Sida
Förvaltningsberättelse	1
Koncernens resultaträkning	4
Koncernens balansräkning	5
Koncernens rapport över i eget kapital	7
Koncernens kassaflödesanalys	8
Moderföretagets resultaträkning	9
Moderföretagets balansräkning	10
Moderföretagets rapport över förändring i eget kapital	12
Moderföretagets kassaflödesanalys	13
Noter	14

FASTSTÄLLELSEINTYG

Undertecknad styrelseledamot intygar härmed, dels att denna kopia av årsredovisningen stämmer överrens med originalet, dels att resultaträkningen och balansräkningen för moderföretaget samt koncernresultaträkningen och koncernbalansräkningen har fastställts på årsstämma den 28 juni 2023.

Årsstämman beslutade att godkänna styrelsens förslag till vinstdisposition.

Stockholm den 28 juni 2023



Erik Fröberg

Neqst 2020 AB
559243-6819

ÅRSREDOVISNING OCH KONCERNREDOVISNING FÖR NEQST 2020 AB

Styrelsen och verkställande direktören för Neqst 2020 AB avger härmed årsredovisning och koncernredovisning för räkenskapsåret 2022-01-01--2022-12-31.

FÖRVALTNINGSBERÄTTELSE

Verksamhetens art och inriktning

Allmänt

Neqst 2020 AB ("bolaget") skall äga och förvalta fast och lös egendom samt bedriva därmed förenlig verksamhet.

Bolaget har investerat i sju olika företagsgrupper inom teknologisektorn, via dotterbolaget Neqst 2017 AB och det bolagets dotterbolag Neqst 1 AB, Neqst 2 AB och Neqst 3 AB. Genom aktivt ägande ska bolaget verka för att företagen som bolaget investerat i ska uppnå sin fulla potential.

Ägarförhållanden

Neqst Investment 2020 AB org nr. 559243-6827, är moderbolag till Neqst 2020 AB med en ägarandel av 57,64% av totalt antal röster och 39,45% av det totala aktiekapitalet i bolaget.

Väsentliga händelser under räkenskapsåret

Koncernens nettoomsättning ökade med 21% för räkenskapsåret 2022, jämfört med räkenskapsåret 2021, och uppgick till totalt 2 093 mkr. Ökningen beror till stor del på Redpill Linpro-koncernens nettoomsättning som ökade från 555 mkr 2021 till 693 mkr 2022. Redpill Linpro-koncernen växte med 25% där tillväxten drevs av bland annat hög efterfrågan på konsulttjänster, gynnsamt marknadsläge samt att underkonsultationen fortsatte att växa.

Koncernens rörelseresultat minskade med -1,2% för räkenskapsåret 2022, jämfört med räkenskapsåret 2021, och uppgick till totalt 245 mkr. Koncernens rörelsemarginal (rörelseresultatet i förhållande till nettomsättning) uppgick till 12% för räkenskapsåret 2022 och 14% för räkenskapsåret 2021.

Koncernens resultat efter finansiella poster minskade med 5 760 mkr för räkenskapsåret 2022, jämfört med räkenskapsåret 2021, och uppgick till totalt -7 421 mkr. Minskningen beror på orealiserade värdeförändringar i koncernens noterade aktieinnehav i Sinch AB publ. För räkenskapsåret 2022 redovisades en orealiserad förlust om -7 649 mkr och för räkenskapsåret 2021 en orealiserad förlust om -2 047 mkr avseende aktieinnehavet i Sinch AB publ.

Neqst 2020 AB
559243-6819

Koncernen

Rörelsedrivande dotterföretag

Carmenta (moderbolag Carmenta AB), bedriver verksamhet inom geografisk informationsteknologi. Koncernens två affärsområden Geospatial Technologies och Automotive bedrevs fram till 2022 i bolag under Carmenta AB. Affärsområdet Carmenta Automotive har under 2022 övergått till en egen legal enhet, Carmenta Automotive AB genom en verksamhetsöverlåtelse. Carmenta Automotive AB ägdes fram till 31 maj av Carmenta Holding AB (dotterbolag till Carmenta AB) och ägs efter detta datum av det nybildade bolaget C-AUT Holding 2 AB, som i sin tur ägs till 94% av C-AUT Holding AB. Neqst 1 AB äger C-AUT Holding AB till 78%. Genom detta är Carmenta Automotive AB helt separerad från Carmenta AB och dess dotterbolag. Nettomsättning 2022: 73 mkr (84 mkr). Rörelseresultat före avskrivningar 2022: -6,3 mkr (0,6 mkr). Antal anställda 2022: 54 st (75 st).

Carmenta Automotive, bedriver verksamhet inom produktutveckling och rådgivning inom dator- och informationsteknologi. De erbjuder en molnbaserad produkt uppbyggd av mikrotjänster som gör det möjligt för självkörande fordon och fordon med förare för att få en bild av hur trafiksituationen ser ut bortom vad fordonens sensorer har förmåga att överblicka. Nettomsättning 2022: 8 mkr. Rörelseresultat före avskrivningar 2022: -12,8 mkr. Antal anställda 2022: 11 st.

Digital Route (moderbolag Digital Route AB), är den ledande aktören som möjliggör för företag inom olika branscher att samla in stora mängder 'usage-data' (användardata) och i realtid aggregera och berika data för kritiska användningsområden inom digitalisering. De utvecklar och levererar en teknologiplattform för insamling och hantering av obegränsade volymer av usage-data med syfte att förenkla innovation av nya affärsmodeller, styra digitala tjänster och optimera prestanda för olika tillgångar i ett nätverk baserat på 'usage-data'. Nettomsättning 2022: 363 mkr (317 mkr). Rörelseresultat före avskrivningar 2022: 13 mkr (23 mkr). Antal anställda 2022: 222 st (221 st).

Redpill Linpro (moderbolag Redpill Linpro AB), är en nordisk leverantör av tjänster och produkter baserad på Open Source programvara. Redpill Linpro tillhandahåller konsulttjänster, utbildning, support och drift av produkter och systemlösningar. Fokus är att stötta företags och organisationers digitala transformation genom API och integration, DevOps, agil IT-drift samt digital arbetsplatser. Nettomsättning 2022: 639 mkr (555 mkr). Rörelseresultat före avskrivningar 2022: 104 mkr (91 mkr). Antal anställda 2022: 242 st (192 st).

Varnish Software (moderbolag Varnish Software AB), är mjukvarubolaget bakom Varnish Cache, en av världens mest populära programvaror för acceleration av webbplatser, distribution av digitalt innehåll och API-transaktioner på Internet. Varnish är motorn i miljontals webbplatser på internet, inklusive 18% av världens mest trafikerade. Varnish Entreprenörlösningar vänder sig till de mest avancerade användarna som har höga trafikvolym och distribution av digitalt innehåll som en väsentlig del av sin verksamhet. Under året har VarnishSoftware-koncernen fortsatt att göra investeringar i programvarans prestanda och energieffektivitet i samarbete med processortillverkaren Intel. Genom att Varnish Software-koncernens lösningar kan leverera 2-4 gånger mer digitalt innehåll än konkurrerande cache servrar ger det dem en unik konkurrensfördel för framtiden. Nettomsättning 2022: 204 mkr (144 mkr). Rörelseresultat före avskrivningar 2022: 14 mkr (22 mkr). Antal anställda 2022: 95 st (71 st).

XLENT (moderbolag XLENT AB), nordisk strategi- och IT-konsultkoncern som fokuserar på att hjälpa företag och organisationer att öka affärsvärdet i sina kund- och affärsrelationer. XLENT-koncernen verkar genom två varumärken XLENT och Differ. Nettomsättning 2022: 751 mkr (633 mkr). Rörelseresultat före avskrivningar 2022: 223 mkr (184 mkr). Antal anställda 2022: 485 st (438 st).

Rörelsedrivande intresseföretag

System Verification (moderbolag System Verification Sweden Holding AB), bedriver konsultverksamhet inom quality assurance med fokus på kravhantering, mjukvarutestning, utveckling av mjukvara samt process och kvalitetsförbättringar i mjukvaruprojekt. Nettomsättning 2022: 277 mkr (230 mkr). Rörelseresultat före avskrivningar 2022: 14 mkr (22 mkr). Antal anställda 2022: 251 st (213 st).

Neqst 2020 AB
559243-6819

Övriga investeringar

Sinch (moderbolag Sinch AB (publ)), är en leverantör av molnbaserade kommunikationstjänster och lösningar till företag och mobiloperatörer. Sinch mobila kommunikationstjänster gör det möjligt för företag att snabbt, säkert och kostnadseffektivt kommunicera globalt med personer och uppkopplade enheter. Sinch lösningar möjliggör affärskritisk kommunikation över hela världen via mobila meddelandetjänster (SMS), rösttjänster och mobila datatjänster. Nettoomsättning 2022: 27 722 mkr (16 177 mkr). Rörelseresultat före avskrivningar 2022: 2 774 mkr (831 mkr). Antal anställda 2022: 3 565 st (1 944 st).

Koncernen - Utveckling av verksamhet, ställning och resultat

(Tkr)	2022	2021	2020	2019	2018
Nettoomsättning	2 093 143	1 735 808	1 654 035	1 791 181	1 599 388
Rörelseresultat	245 341	248 280	246 841	162 941	98 270
Resultat e. finansiella poster	-7 421 245	-1 661 543	9 440 241	2 290 554	229 902
Totalt eget kapital	5 122 637	12 489 840	15 933 639	2 362 000	598 192
Balansomslutning	7 082 732	13 833 367	17 481 973	3 310 789	1 931 581
Soliditet	72,3%	90,3%	91,1%	71,3%	31,0%
Medelantal anställda	1 121	1 028	984	1 000	914

Moderbolaget - Utveckling av verksamhet, ställning och resultat

(Tkr)	2022	2021	2020
Nettoomsättning	0	0	0
Rörelseresultat	-55	-66	-115
Resultat e. finansiella poster	199 976	-66	1 821 307
Balansomslutning	2 478 080	2 458 613	4 253 066
Soliditet	100,0%	100,0%	100,0%
Medelantal anställda	0	0	0

Förslag till vinstdisposition (kronor)

Till årsstämman förfogande står följande vinstmedel

Överkursfond	610 057 944
Balanserat resultat	1 667 854 117
Årets resultat	199 975 997
	<u>2 477 888 058</u>

Styrelsen föreslår att

till aktieägarna utdelas totalt	11 798 322
varav på stamaktier (ca 16,85 kr per stamaktie)	11 798 322
i ny räkning balanseras	2 466 089 736
	<u>2 477 888 058</u>

Styrelsens yttrande över den föreslagna vinstutdelningen

Styrelsens uppfattning är att Neqst 2020 AB efter den föreslagna utdelningen har fortsatt god finansiell kapacitet att möta de krav som verksamhetens art, omfattning, investeringsbehov och risker ställer på bolagets egna kapital. Förslaget är således försvarligt med hänsyn till bolagets likviditet och ställning i övrigt, bland annat innebärande att förslaget ej hindrar bolaget från att fullgöra sina förpliktelser på kort och lång sikt.

Beträffande moderföretagets och koncernens resultat och ställning i övrigt hänvisas till efterföljande resultat- och balansräkningar, rapporter över eget kapital, kassaflödesanalyser samt noter. Alla belopp uttrycks i tusentals svenska kronor där ej annat anges.

Neqst 2020 AB
559243-6819

KONCERNENS RESULTATRÄKNING

(Belopp i Tkr)

	Not	2022-01-01 2022-12-31	2021-01-01 2021-12-31
Rörelsens intäkter			
Nettoomsättning	5	2 093 143	1 735 808
Aktiverat arbete för egen räkning		74 833	66 984
Övriga rörelseintäkter		14 378	4 381
		<u>2 182 354</u>	<u>1 807 173</u>
Rörelsens kostnader			
Övriga externa kostnader	7	-715 984	-568 446
Personalkostnader	8	-1 148 847	-940 423
Avskrivningar och nedskrivningar av materiella och immateriella anläggningstillgångar	9	-77 678	-56 067
Övriga rörelsekostnader		-853	-1 880
Resultat från andelar i intresseföretag	10	6 349	7 923
Rörelseresultat		<u>245 341</u>	<u>248 280</u>
Resultat från finansiella poster			
Resultat från övriga värdepapper och fordringar som är anläggningstillgångar	12	-7 649 040	-1 906 028
Övriga ränteintäkter och liknande intäkter	13	9 725	5 087
Räntekostnader och liknande kostnader	14	-27 271	-8 882
Resultat efter finansiella poster		<u>-7 421 245</u>	<u>-1 661 543</u>
Skatt på årets resultat	15	-246 894	631 931
ÅRETS RESULTAT		<u>-7 668 139</u>	<u>-1 029 612</u>
Hänförligt till:			
Moderföretagets aktieägare		-2 867 117	-412 556
Minoritetsintresse		-4 801 022	-617 056

2023070615206

Neqst 2020 AB
559243-6819

KONCERNENS BALANSRÄKNING

(Belopp i Tkr)	Not	2022-12-31	2021-12-31
TILLGÅNGAR			
Anläggningstillgångar			
Immateriella anläggningstillgångar			
Balanserade utgifter för utvecklingsarbeten och liknande arbeten	16	143 189	115 069
Licenser samt liknande rättigheter	17	109	19 332
Goodwill	18	18 144	10 545
		<u>161 442</u>	<u>144 946</u>
Materiella anläggningstillgångar			
Nedlagda utgifter på annans fastighet	19	174	231
Inventarier, verktyg och installationer	20	12 585	13 472
		<u>12 759</u>	<u>13 703</u>
Finansiella anläggningstillgångar			
Andelar i intresseföretag	23	7 468	6 897
Fordringar hos intresseföretag och joint ventures		0	513
Andra långfristiga värdepappersinnehav	24	5 951 531	12 663 824
Uppskjuten skattefordan	25	17 051	7 682
Andra långfristiga fordringar	26	3 138	2 258
		<u>5 979 188</u>	<u>12 681 174</u>
Summa anläggningstillgångar		6 153 389	12 839 823
Omsättningstillgångar			
Varulager m m			
Pågående arbeten för annans räkning		1 283	5 119
Förskott till leverantörer		510	409
		<u>1 793</u>	<u>5 528</u>
Kortfristiga fordringar			
Kundfordringar		448 291	390 020
Fordringar hos moderföretag		11	3
Aktuella skattefordringar		8 972	9 674
Övriga fordringar		10 583	10 944
Förutbetalda kostnader och upplupna intäkter	27	164 286	131 382
		<u>632 143</u>	<u>542 023</u>
Övriga kortfristiga placeringar		39 000	39 000
		<u>39 000</u>	<u>39 000</u>
Kassa och bank		256 407	406 993
Summa omsättningstillgångar		929 343	993 544
SUMMA TILLGÅNGAR		7 082 732	13 833 367

2023070613207

Neqst 2020 AB
559243-6819

KONCERNBALANSRÄKNING

(Tkr)	Not	2022-12-31	2021-12-31
EGET KAPITAL OCH SKULDER			
Eget kapital			
Aktiekapital		167	167
Annat eget kapital inklusive årets resultat		1 782 426	5 340 303
Eget kapital hänförligt till moderföretagets aktieägare		1 782 593	5 340 470
Minoritetsintresse		3 340 044	7 149 370
Summa eget kapital		5 122 637	12 489 840
Avsättningar			
Uppskjuten skatteskuld	25	205 013	20 861
Övriga avsättningar		0	245
		205 013	21 106
Långfristiga skulder			
Skulder till kreditinstitut	28	100 000	131 250
Övriga långfristiga skulder		156	1 458
		100 156	132 708
Kortfristiga skulder			
Checkräkningskredit	29	0	6 137
Skulder till kreditinstitut		820 764	509 624
Förskott från kunder		29 518	25 198
Leverantörsskulder		146 407	81 083
Aktuella skatteskulder		48 167	40 962
Övriga kortfristiga skulder		91 551	67 706
Upplupna kostnader och förutbetalda intäkter	30	518 519	459 003
		1 654 926	1 189 713
SUMMA EGET KAPITAL OCH SKULDER		7 082 732	13 833 367

2023070613208

Neqst 2020 AB
559243-6819

KONCERNENS RAPPORT ÖVER FÖRÄNDRING I EGET KAPITAL

(Belopp i Tkr)

Eget kapital hänförligt till moderföretagets aktieägare

	Aktiekapital	Övrigt tillskjutet kapital	Annat eget kapital inklusive årets resultat	Summa eget kapital hänförligt till moderföretagets aktieägare	Minoritets-intresse	Summa eget kapital
Ingående balans per 1 januari 2021	167	0	7 597 148	7 597 315	8 336 324	15 933 639
Årets resultat			-412 556	-412 556	-617 056	-1 029 612
Förändringar i redovisade värden på tillgångar och skulder:						
Omräkningsdifferenser			1 981	1 981	876	2 857
Summa värdeförändringar	0	0	1 981	1 981	876	2 857
Transaktioner med ägare:						
Erhållna aktieägartillskott		26 440		26 440		26 440
Utdelning till ägare			-1 821 422	-1 821 422	-635 244	-2 456 666
Förändring mellan minoritet och majoritet			-51 288	-51 288	64 470	13 182
Summa transaktioner med aktieägare	0	26 440	-1 872 710	-1 846 270	-570 774	-2 417 044
Utgående balans per 31 december 2021	167	26 440	5 313 863	5 340 470	7 149 370	12 489 840

Aktiekapital består av totalt 1 000 000 aktier, varav 700 000 stamaktier och 300 000 preferensaktier. Kvotvärde är 0,16666667 kronor.

Eget kapital hänförligt till moderföretagets aktieägare

	Aktiekapital	Övrigt tillskjutet kapital	Annat eget kapital inklusive årets resultat	Summa eget kapital hänförligt till moderföretagets aktieägare	Minoritets-intresse	Summa eget kapital
Ingående balans per 1 januari 2022	167	26 440	5 313 863	5 340 470	7 149 370	12 489 840
Årets resultat			-2 867 117	-2 867 117	-4 801 022	-7 668 139
Förändringar i redovisade värden på tillgångar och skulder:						
Omräkningsdifferenser			13 287	13 287		13 287
Omräkningsdifferenser			4 245	4 245	1 078	5 323
Summa värdeförändringar	0	0	17 532	17 532	1 078	18 610
Transaktioner med ägare:						
Förändrad ägarandel i dotterföretag			-19 885	-19 885	23 600	3 715
Nyemission				0	574 920	574 920
Erhållna aktieägartillskott		20 173		20 173	0	20 173
Utdelning till ägare			-200 000	-200 000	-118 388	-318 388
Förändring mellan minoritet och majoritet			-508 580	-508 580	510 486	1 906
Summa transaktioner med aktieägare	0	20 173	-728 465	-708 292	990 618	282 326
Utgående balans per 31 december 2022	167	46 613	1 735 813	1 782 593	3 340 044	5 122 637

Aktiekapital består av totalt 1 000 000 aktier, varav 700 000 stamaktier och 300 000 preferensaktier. Kvotvärde är 0,16666667 kronor.

2023070613209

Neqst 2020 AB
559243-6819

KONCERNENS KASSAFLÖDESANALYS

(Belopp i Tkr)

Not	2022-01-01 2022-12-31	2021-01-01 2021-12-31
Den löpande verksamheten		
Rörelseresultat	245 341	248 280
Justeringar för poster som inte ingår i kassaflödet:		
Avskrivningar	77 678	56 067
Resultat från andelar i intresseföretag	-6 349	-7 923
Orealiserade kursdifferenser	0	-311
Erhållen ränta	7 722	2 977
Erlagd ränta	-23 445	-6 737
Valutakursvinster/förluster	2 850	2 884
Betald inkomstskatt	-64 204	-48 018
Kassaflöde från den löpande verksamheten före förändringar av rörelsekapital	239 593	247 219
Kassaflöde från förändringar i rörelsekapital		
Minskning(+)/ökning(-) av rörelsefordringar	-72 379	104 117
Minskning(-)/ökning(+) av rörelseskulder	153 004	42 326
Kassaflöde från den löpande verksamheten	320 218	393 662
Investeringsverksamheten		
Förvärv av andelar koncernföretag	-34 418	-40 620
Avyttring av andelar koncernföretag	28 320	200 870
Förvärv aktier och andelar	-936 497	-390 413
Avyttring av andelar i intresseföretag	0	11
Utdelningar från intresseföretag	5 880	4 900
Fordringar hos intresseföretag	513	-36
Förvärv av immateriella anläggningstillgångar	-73 558	-67 114
Förvärv av materiella anläggningstillgångar	-7 598	-6 851
Försäljning av materiella anläggningstillgångar	38	288
Förändring av andra långfristiga fordringar	-880	-185
Kassaflöde från investeringsverksamheten	-1 018 200	-299 150
Finansieringsverksamheten		
Nyemission/Inbetalt aktiekapital	569 520	0
Förändring av skulder till kreditinstitut	279 889	425 194
Checkräkningskredit	-6 137	6 137
Erhållna aktieägartillskott	20 173	26 440
Förändring av övriga långfristiga skulder	-1 302	-465
Utbetalda utdelningar	-314 747	-2 456 666
Kassaflöde från finansieringsverksamheten	547 396	-1 999 360
Årets kassaflöde	-150 586	-1 904 848
Likvida medel vid årets början	406 993	2 311 841
Likvida medel vid årets slut	256 407	406 993

2023070613210

Neqst 2020 AB
559243-6819

MODERFÖRETAGETS

RESULTATRÄKNING

(Belopp i Tkr)

	Not	2022-01-01 2022-12-31	2021-01-01 2021-12-31
Rörelsens kostnader			
Övriga externa kostnader	6,7	-55	-66
Rörelseresultat		-55	-66
Resultat från finansiella poster			
Resultat från andelar i koncernföretag	11	200 000	0
Övriga ränteintäkter och liknande intäkter	13	31	
Resultat efter finansiella poster		199 976	-66
Resultat före skatt		199 976	-66
Skatt på årets resultat	15	0	0
ÅRETS RESULTAT		199 976	-66

2023070613211

Neqst 2020 AB
559243-6819

**MODERFÖRETAGETS
BALANSRÄKNING**

(Belopp i Tkr)

	Not	2022-12-31	2021-12-31
TILLGÅNGAR			
Anläggningstillgångar			
Finansiella anläggningstillgångar			
Andelar i koncernföretag	22	2 478 036	2 458 036
		<u>2 478 036</u>	<u>2 458 036</u>
Summa anläggningstillgångar		2 478 036	2 458 036
Omsättningstillgångar			
Kassa och bank		44	577
Summa omsättningstillgångar		44	577
SUMMA TILLGÅNGAR		2 478 080	2 458 613

2023070613212

Neqst 2020 AB
559243-6819

**MODERFÖRETAGETS
BALANSRÄKNING**

	Not	2022-12-31	2021-12-31
EGET KAPITAL OCH SKULDER			
Eget kapital			
<i>Bundet eget kapital</i>			
Aktiekapital		167	167
		<u>167</u>	<u>167</u>
<i>Fritt eget kapital</i>			
Överkursfond		610 058	610 058
Balanserad vinst eller förlust		1 667 854	1 847 747
Årets resultat		199 976	-66
		<u>2 477 888</u>	<u>2 457 739</u>
Summa eget kapital		2 478 055	2 457 906
Kortfristiga skulder			
Skulder till koncernföretag		0	676
Upplupna kostnader och förutbetalda intäkter	30	25	31
		<u>25</u>	<u>707</u>
SUMMA EGET KAPITAL OCH SKULDER		2 478 080	2 458 613

2023070613213

Neqst 2020 AB
559243-6819

MODERFÖRETAGETS RAPPORT ÖVER FÖRÄNDRING I EGET KAPITAL

(Belopp i Tkr)

	<i>Bundet eget kapital</i>		<i>Fritt eget kapital</i>		Summa eget kapital
	Aktie-kapital	Överkurs-fond	Balanserad vinst eller förlust	Årets resultat	
Ingående balans per 1 januari 2021	167	2 431 480	0	1 821 307	4 252 954
Disposition av föregående års resultat			1 821 307	-1 821 307	0
Årets resultat				-66	-66
Transaktioner med ägare:					
Inbetalt aktiekapital					0
Nyemission					0
Utdelning till ägare		-1 821 422			-1 821 422
Ovillkorade aktieägartillskott			26 440		26 440
Summa transaktioner med aktieägare	0	-1 821 422	26 440	0	-1 794 982
Utgående balans per 31 december 2021	167	610 058	1 847 747	-66	2 457 906

Aktiekapital består av totalt 1 000 000 aktier, varav 700 000 stamaktier och 300 000 preferensaktier.
Kvotvärde är 0,16666667 kronor.

	<i>Bundet eget kapital</i>		<i>Fritt eget kapital</i>		Summa eget kapital
	Aktie-kapital	Överkurs-fond	Balanserad vinst eller förlust	Årets resultat	
Ingående balans per 1 januari 2022	167	610 058	1 847 747	-66	2 457 906
Disposition av föregående års resultat			-66	66	0
Årets resultat				199 976	199 976
Utdelning till ägare		-200 000			
Ovillkorade aktieägartillskott			20 173		20 173
Summa transaktioner med aktieägare	0	-200 000	20 173	0	-179 827
Utgående balans per 31 december 2022	167	410 058	1 867 854	199 976	2 478 055

Aktiekapital består av totalt 1 000 000 aktier, varav 700 000 stamaktier och 300 000 preferensaktier.
Kvotvärde är 0,16666667 kronor.

Neqst 2020 AB
559243-6819

**MODERFÖRETAGETS
KASSAFLÖDESANALYS**

(Belopp i Tkr)

	Not	2022-01-01 2022-12-31	2021-01-01 2021-12-31
Den löpande verksamheten			
Rörelseresultat		-55	-66
Erhållen utdelning		200 000	0
Erhållen ränta		31	0
Kassaflöde från den löpande verksamheten före förändringar av rörelsekapital		199 976	-66
Kassaflöde från förändringar i rörelsekapital			
Minskning(-)/ökning(+) leverantörsskulder		0	-112
Minskning(-)/ökning(+) av övriga kortfristiga skulder		-682	707
Kassaflöde från den löpande verksamheten		199 294	529
Investeringsverksamheten			
Förvärv av andelar i koncernföretag		-20 000	-27 015
Avyttring andelar i koncernföretag		0	575
Kassaflöde från investeringsverksamheten		-20 000	-26 440
Finansieringsverksamheten			
Erhållet aktieägartillskott		20 173	26 440
Utbetald utdelning		-200 000	0
Kassaflöde från finansieringsverksamheten		-179 827	26 440
Årets kassaflöde		-533	529
Likvida medel vid årets början		577	48
Likvida medel vid årets slut		44	577

2023070613215

Neqst 2020 AB
559243-6819

NOTER

Not 1 Allmän information

Neqst 2020 AB med organisationsnummer 559243-6819 är ett aktiebolag registrerat i Sverige med säte i Stockholm. Adressen till huvudkontoret är Birger Jarlgatan 9, 111 45 Stockholm.

Moderföretag i den största koncernen som Neqst 2020 AB är dotterföretag till är Neqst Investment 2020 AB, org.nr. 559243-6827, med säte i Stockholm.

Not 2 Redovisningsprinciper och värderingsprinciper

Företaget tillämpar Årsredovisningslagen (1995:1554) och Bokföringsnämndens allmänna råd BFAR 2012:1 *Årsredovisning och koncernredovisning* ("K3").

Koncernredovisning

Koncernredovisningen omfattar moderföretaget Neqst 2020 AB och de företag över vilka moderföretaget direkt eller indirekt har bestämmande inflytande (dotterföretag). Bestämmande inflytande innebär en rätt att utforma ett annat företags finansiella och operativa strategier i syfte att erhålla ekonomiska fördelar. Vid bedömningen av om ett bestämmande inflytande föreligger, ska hänsyn tas till innehav av finansiella instrument som är potentiellt röstberättigade och som utan dröjsmål kan utnyttjas eller konverteras till röstberättigade eget kapitalinstrument. Hänsyn har också tagits till om företaget genom agent har möjlighet att styra verksamheten. Bestämmande inflytande föreligger i normalfallet då moderföretaget direkt eller indirekt innehar aktier som representerar mer än 50 % av rösterna.

Ett dotterföretags intäkter och kostnader tas in i koncernredovisningen från och med tidpunkten för förvärvet till och med den tidpunkt då moderföretaget inte längre har ett bestämmande inflytande över dotterföretaget. Se avsnitt Rörelseförvärv nedan för redovisning av förvärv och avyttring av dotterföretag.

Alla koncerninterna transaktioner, mellanhavanden samt orealiserade vinster och förluster hänförliga till koncerninterna transaktioner har eliminerats vid upprättandet av koncernredovisningen.

Minoritetsintresse

Koncernens resultat och komponenter i eget kapital är hänförligt till moderföretagets ägare och minoritetsintresse. Minoritetsintressen redovisas separat inom eget kapital i koncernbalansräkningen och i direkt anslutning till posten Årets resultat i koncernresultaträkningen. Om koncernmässigt eget kapital avseende dotterföretaget är negativt, redovisas minoritetsintresset i dotterföretaget som en fordran på minoriteten, en negativ post inom eget kapital, endast om minoriteten har en bindande förpliktelse att täcka kapitalunderskottet och har förmåga att fullgöra förpliktelsen.

Rörelseförvärv

Rörelseförvärv redovisas enligt förvärvsmetoden.

Köpeskillingen för rörelseförvärvet värderas till verkligt värde vid förvärvstidpunkten, vilket beräknas som summan av de verkliga värdena per förvärvstidpunkten för erlagda tillgångar, uppkomna eller övertagna skulder samt emitterade egetkapitalinstrument och utgifter som är direkt hänförliga till rörelseförvärvet. Exempel på utgifter är transaktionskostnader. I köpeskillingen ingår även villkorad köpeskillning, förutsatt att det vid förvärvstidpunkten är sannolikt att köpeskillningen kommer att justeras vid en senare tidpunkt och att beloppet kan uppskattas på ett tillförlitligt sätt. Anskaffningsvärdet för den förvärvade enheten justeras på balansdagen och när den slutliga köpeskillningen fastställs, dock ej senare än ett år efter förvärvstidpunkten.

Vid förvärv av färre än samtliga andelar av den förvärvade enheten läggs värdet av minoritetens andel till anskaffningsvärdet. Minoritetens andel av den förvärvade enhetens tillgångar och skulder, inklusive goodwill eller negativ goodwill värderas till verkligt värde.

Goodwill och negativ goodwill

Vid rörelseförvärv där summan av köpeskillningen, verkligt värde på minoritetens andelar och verkligt värde vid förvärvstidpunkten på tidigare aktieinnehav överstiger verkligt värde vid förvärvstidpunkten på identifierbara förvärvade nettotillgångar redovisas skillnaden som goodwill i koncernbalansräkningen. Om skillnaden är negativ, ska värdet på identifierbara tillgångar och skulder omprövas. Negativ goodwill som motsvarar förväntade framtida förluster intäktas i takt med att förlusterna uppkommer. Negativ goodwill som motsvarar verkligt värde på icke monetära tillgångar upplöses i resultaträkningen under tillgångarnas kvarvarande vägda genomsnittliga nyttjandeperiod. Den del av negativ goodwill som överstiger de identifierbara icke-monetära tillgångarnas verkliga värde redovisas direkt i resultaträkningen. Se även avsnitt Goodwill nedan.

Neqst 2020 AB
559243-6819

Förändringar i innehavet

Förvärv eller avyttring av andelar i företag som är dotterföretag såväl före som efter förändringen anses vara en transaktion mellan ägare och effekten av transaktionen redovisas direkt i eget kapital.

Förvärvas ytterligare andelar i ett företag som inte är dotterföretag så att bestämmande inflytande uppkommer, anses de ursprungliga andelarna i koncernredovisningen avyttrade. Den vinst eller förlust, beräknad som skillnaden mellan verkligt värde och koncernmässigt redovisat värde, redovisas i koncernresultaträkningen.

När moderföretaget förbrar bestämmande inflytande över ett dotterföretag, anses samtliga andelar avyttrade och den vinst eller förlust som uppstår vid avyttringen redovisas i koncernresultaträkningen. Finns andelar kvar efter avyttringen, redovisas de enligt kapitel 12 Finansiella instrument värderade enligt 4:14 a-e ÅRL, kapitel 14 Intresseföretag eller kapitel 15 Joint Venture med det verkliga värdet vid försäljningstidpunkten som anskaffningsvärde.

Goodwill

Goodwill utgör skillnaden mellan anskaffningsvärdet och koncernens andel av det verkliga värdet på ett förvärvat dotterföretags identifierbara tillgångar och skulder på förvärvsdagen. Vid förvärvstidpunkten redovisas goodwill till anskaffningsvärde och efter det första redovisningstillfället värderas den till anskaffningsvärde efter avdrag för avskrivningar och eventuella nedskrivningar. Goodwill skrivs av över den förväntade nyttjandeperioden vilken uppgår till 5-10 år.

Per varje balansdag gör företaget en bedömning om det finns någon indikation på att värdet av goodwill är lägre än det redovisade värdet. Finns det en sådan indikation beräknar företaget återvinningsvärdet för goodwill och upprättar en nedskrivningsprövning. Vid prövning av nedskrivningsbehov fördelas goodwill på de kassagenererande enheter som förväntas bli gynnade av förvärvet. Om återvinningsvärdet för en kassagenererande enhet fastställs till ett lägre värde än det redovisade värdet, fördelas nedskrivningsbeloppet, först minskas det redovisade värdet för goodwill som hänförs till den kassagenererande enheten och sedan minskas det redovisade värdet på övriga tillgångar i proportion till det redovisade värdet för varje tillgång i enheten.

En redovisad nedskrivning av goodwill återförs i en senare period endast om nedskrivningen föranleddes av en särskild extern omständighet av ovanlig karaktär som inte förväntas upprepas och senare händelser har inträffat som upphäver verkningarna av denna omständighet.

Andelar i Intresseföretag

Ett intresseföretag är ett företag där koncernen utövar ett betydande men inte bestämmande inflytande, normalt omfattar det företag där koncernen innehar 20 % - 50 % av rösterna. Andelar i intresseföretag redovisas enligt kapitalandelsmetoden.

Vid tillämpning av kapitalandelsmetoden redovisas en investering i ett intresseföretag inledningsvis till tillgångens anskaffningsvärde. Det redovisade värdet ökas eller minskas därefter för att beakta koncernens andel av intresseföretagets resultat efter förvärvstidpunkten. Erhållna utdelningar från intresseföretaget minskar investeringens redovisade värde. Det redovisade värdet justeras även för att återspegla andra förändringar intresseföretagets eget kapital.

Om koncernens andel i ett intresseföretags förluster uppgår till eller överstiger det redovisade värdet på andelarna i intresseföretaget, minskas det redovisade värdet tills det redovisade värdet är noll. Ytterligare förluster redovisas som avsättning endast till den del ägarföretaget har en legal förpliktelse eller informell förpliktelse att täcka förlusterna eller om ägarföretaget gjort utbetalningar för intresseföretagets räkning. Redovisar intresseföretaget kommande räkenskapsår vinst ska ägarföretaget redovisa sin andel av vinster först när dessa överstiger andelen av de förluster som inte har redovisats av ägarföretaget.

Andel i intresseföretagets resultat efter skatt redovisas som "Resultat från andelar i intresseföretag och joint ventures" i koncernens resultaträkning.

Förändringar i innehavet

Förvärvas ytterligare andelar i ett företag som såväl före som efter förvärvet är intresseföretag, värderas de andelar som ägdes före förvärvet inte om. Avyttras andelar i ett intresseföretag så att betydande inflytande inte längre föreligger, anses samtliga andelar som avyttrade och vinst eller förlust vid avyttringen redovisas i koncernresultaträkningen. Finns andelar kvar efter avyttringen, redovisas de enligt kapitel 12 Finansiella instrument värderade enligt 4:14 a-e ÅRL med det verkliga värdet vid försäljningstidpunkten som anskaffningsvärde.

2025070613217

Neqst 2020 AB
559243-6819

Intäkter

Intäkter redovisas till det verkliga värdet av den ersättning som erhållits eller kommer att erhållas, med avdrag för mervärdesskatt, rabatter, returer och liknande avdrag.

Varuförsäljning

Intäkter från försäljning av varor redovisas när varorna levererats och äganderätten har överförts till kunden, varmed samtliga villkor nedan är uppfyllda:

- Företaget har överfört de väsentliga risker och fördelar som är förknippade med varornas ägande,
- företaget inte längre har något sådant engagemang i den löpande förvaltningen som vanligtvis förknippas med ägande och utövar heller inte någon reell kontroll över de sålda varorna,
- Inkomsten kan beräknas på ett tillförlitligt sätt,
- det ekonomiska fördelar som är förknippade med transaktionen sannolikt kommer att tillfalla företaget, och
- de utgifter som uppkommit eller som förväntas uppkomma till följd av transaktionen kan beräknas på ett tillförlitligt sätt.

Försäljning av tjänster

Intäkter från försäljning av tjänster på löpande räkning redovisas som intäkt i den period arbetet utförs och material levereras eller förbrukas.

Intäkter från försäljning av tjänster till fast pris redovisas med tillämpning av s.k. successiv vinstavräkning. Det innebär att intäkter och kostnader redovisas i förhållande till uppdragets färdigställandegrad på balansdagen. Färdigställandegraden fastställs genom en beräkning av förhållandet mellan nedlagda uppdragsutgifter för utfört arbete på balansdagen och beräknade totala uppdragsutgifter. En befarad förlust på ett tjänsteuppdrag redovisas omedelbart som en kostnad. När utfallet av ett tjänsteuppdrag inte kan beräknas på ett tillförlitligt sätt sker intäktsredovisning endast med belopp som motsvarar uppkomna uppdragsutgifter som sannolikt kommer att ersättas av beställaren. Uppdragsutgifter redovisas som kostnader i den period då de uppkommer.

Utdelning och ränteintäkter

Utdelningsintäkter redovisas när ägarens rätt att erhålla betalning har fastställts.

Leasingavtal

Ett finansiellt leasingavtal är ett avtal enligt vilket de ekonomiska risker och fördelar som förknippas med ägandet av en tillgång i allt väsentligt överförs från leasegivaren till leasetagaren. Övriga leasingavtal klassificeras som operationella leasingavtal.

Koncernen som leasetagare

Tillgångar som innehas enligt finansiella leasingavtal redovisas som anläggningstillgångar i koncernens balansräkning till verkligt värde vid leasingperiodens början eller till nuvärdet av minimileasingavgifterna om detta är lägre. Den skuld som leasetagaren har gentemot leasegivaren redovisas i balansräkningen under rubrikerna Övriga långfristiga skulder respektive Övriga kortfristiga skulder. Leasingbetalningarna fördelas mellan ränta och amortering av skulden. Räntan fördelas över leasingperioden så att varje redovisningsperiod belastas med ett belopp som motsvarar en fast räntesats på den under respektive period redovisade skulden. Räntekostnader redovisas direkt i resultaträkningen om de inte är direkt hänförliga till anskaffning av en tillgång som med nödvändighet tar betydande tid i anspråk att färdigställa för avsedd användning eller försäljning, och aktiveringsprincipen tillämpas.

Leasingavgifter vid operationella leasingavtal kostnadsförs linjärt över leasingperioden, såvida inte ett annat systematiskt sätt bättre återspeglar användarens ekonomiska nytta över tiden.

Koncernen som leasegivare

Vid första redovisningstillfället redovisar leasegivaren ett finansiellt leasingkontrakt som en fordran i balansräkningen. Det redovisade beloppet motsvarar nettoinvesteringen i leasingavtalet. Nettoinvesteringen motsvaras av leasingobjektets verkliga värde då avtalet ingås inklusive eventuella direkta utgifter som uppstår till följd av att avtalet ingås. Leasegivaren fördelar den finansiella intäkten i ett finansiellt leasingavtal så att en jämn förräntning erhålls i varje period på den nettoinvestering i ett finansiellt leasingavtal som företaget har.

Leasingintäkter vid operationella leasingavtal intäktsförs linjärt över leasingperioden, såvida inte ett annat systematiskt sätt bättre återspeglar hur de ekonomiska fördelar som hänförs till objektet minskar över tiden.

Utländsk valuta

Moderföretagets redovisningsvaluta är svenska kronor (SEK).

Omräkning av poster i utländsk valuta

Vid varje balansdag räknas monetära poster i utländsk valuta om till balansdagens kurs. Icke-monetära poster, som värderas till historiskt anskaffningsvärde i en utländsk valuta, räknas inte om. Valutakursdifferenser redovisas i rörelseresultatet eller som finansiell post utifrån den underliggande affärshändelsen, i den period de uppstår, med undantag för transaktioner som utgör säkring och som uppfyller villkoren för säkringsredovisning av kassaflöden eller av nettoinvesteringar.

2023070613218

Neqst 2020 AB
559243-6819

Låneutgifter

Låneutgifter redovisas i resultaträkningen i den period de uppkommer.

Ersättningar till anställda

Ersättningar till anställda i form av löner, bonus, betald semester, betald sjukfrånvaro m m samt pensioner redovisas i takt med intjänandet. Beträffande pensioner och andra ersättningar efter avslutad anställning klassificeras dessa som avgiftsbestämda eller förmånsbestämda pensionsplaner. Koncernen har endast avgiftsbestämda pensionsplaner.

Avgiftsbestämda planer

För avgiftsbestämda planer betalar koncernen fastställda avgifter till en separat oberoende juridisk enhet och har ingen förpliktelse att betala ytterligare avgifter. Koncernens resultat belastas för kostnader i takt med att förmånerna intjänas vilket normalt sammanfaller med tidpunkten för när premier erläggs.

Inkomstskatter

Skattekostnaden utgörs av summan av aktuell skatt och uppskjuten skatt.

Aktuell skatt

Aktuell skatt beräknas på det skattepliktiga resultatet för perioden. Skattepliktigt resultat skiljer sig från det redovisade resultatet i resultaträkningen då det har justerats för ej skattepliktiga intäkter och ej avdragsgilla kostnader samt för intäkter och kostnader som är skattepliktiga eller avdragsgilla i andra perioder. Koncernens aktuella skatteskuld beräknas enligt de skattesatser som gäller per balansdagen.

Uppskjuten skatt

Uppskjuten skatt redovisas på temporära skillnader mellan det redovisade värdet på tillgångar och skulder i de finansiella rapporterna och det skattemässiga värdet som används vid beräkning av skattepliktigt resultat. Uppskjuten skatt redovisas enligt den s k balansräkningsmetoden. Uppskjutna skatteskulder redovisas för i princip alla skattepliktiga temporära skillnader, och uppskjutna skattefordringar redovisas i princip för alla avdragsgilla temporära skillnader i den omfattning det är sannolikt att beloppen kan utnyttjas mot framtida skattepliktiga överskott. Uppskjutna skatteskulder och skattefordringar redovisas inte om den temporära skillnaden är hänförlig till goodwill.

Uppskjuten skatteskuld redovisas för skattepliktiga temporära skillnader hänförliga till investeringar i dotterföretag, utom i de fall koncernen kan styra tidpunkten för återföring av de temporära skillnaderna och det inte är uppenbart att den temporära skillnaden kommer att återföras inom en överskådlig framtid.

Det redovisade värdet på uppskjutna skattefordringar omprövas varje balansdag och reduceras till den del det inte längre är sannolikt att tillräckliga skattepliktiga resultat kommer att finnas tillgängliga för att utnyttjas, helt eller delvis, mot den uppskjutna skattefordran.

Värderingen av uppskjuten skatt baseras på hur företaget, per balansdagen, förväntar sig att återvinna det redovisade värdet för motsvarande tillgång eller reglera det redovisade värdet för motsvarande skuld. Uppskjuten skatt beräknas baserat på de skattesatser och skatteregler som har beslutats före balansdagen.

Uppskjutna skattefordringar och skatteskulder kvittas då de hänförs till inkomstskatt som debiteras av samma myndighet och då koncernen har för avsikt att reglera skatten med ett nettobelopp.

Aktuell och uppskjuten skatt för perioden

Aktuell och uppskjuten skatt redovisas som en kostnad eller intäkt i resultaträkningen, utom när skatten är hänförlig till transaktioner som redovisats direkt mot eget kapital. I sådana fall ska även skatten redovisas direkt mot eget kapital. Vid aktuell och uppskjuten skatt som uppkommer vid redovisning av rörelseförvärv, redovisas skatteeffekten i förvärvskalkylen.

Materiella anläggningstillgångar

Materiella anläggningstillgångar redovisas till anskaffningsvärde efter avdrag för ackumulerade avskrivningar och eventuella nedskrivningar.

Anskaffningsvärdet består av inköpspriset, utgifter som är direkt hänförliga till förvärvet för att bringa den på plats och i skick att användas samt uppskattade utgifter för nedmontering och bortforsling av tillgången och återställande av plats där den finns. Tillkommande utgifter inkluderas endast i tillgången eller redovisas som en separat tillgång, när det är sannolikt att framtida ekonomiska fördelar som är förknippade med posten kommer att tillfalla koncernen och att anskaffningsvärdet för densamma kan mätas på ett tillförlitligt sätt. Alla övriga kostnader för reparationer och underhåll samt tillkommande utgifter redovisas i resultaträkningen i den period då de uppkommer.

Då skillnaden i förbrukningen av en materiell anläggningstillgångs betydande komponenter bedöms vara väsentlig, delas tillgången upp på dessa komponenter.

Avskrivningar på materiella anläggningstillgångar kostnadsförs så att tillgångens anskaffningsvärde, eventuellt minskat med beräknat restvärde vid nyttjandeperiodens slut, skrivs av linjärt över dess bedömda nyttjandeperiod. Om en tillgång har delats upp på olika komponenter skrivs respektive komponent av separat över dess nyttjandeperiod. Avskrivning påbörjas när den materiella anläggningstillgången kan tas i bruk. Materiella anläggningstillgångars nyttjandeperioder uppskattas till:

Nedlagda utgifter på annans fastighet	3 - 5 år
Inventarier, verktyg och installationer	5 - 10 år

Neqst 2020 AB
559243-6819

Bedömda nyttjandeperioder och avskrivningsmetoder omprövas om det finns indikationer på att förväntad förbrukning har förändrats väsentligt jämfört med uppskattningen vid föregående balansdag. Då företaget ändrar bedömning av nyttjandeperioder, omprövas även tillgångens eventuella restvärde. Effekten av dessa ändringar redovisas framåttriktat.

Borttagande från balansräkningen

Det redovisade värdet för en materiell anläggningstillgång tas bort från balansräkningen vid utrangering eller avyttring, eller när inte några framtida ekonomiska fördelar väntas från användning eller utrangering/avyttring av tillgången eller komponenten. Den vinst eller förlust som uppkommer när en materiell anläggningstillgång eller en komponent tas bort från balansräkningen är skillnaden mellan vad som eventuellt erhålls, efter avdrag för direkta försäljningskostnader, och tillgångens redovisade värde. Den realisationsvinst eller realisationsförlust som uppkommer när en materiell anläggningstillgång eller en komponent tas bort från balansräkningen redovisas i resultaträkningen som en övrig rörelseintäkt eller övrig rörelsekostnad.

Immateriella tillgångar

Anskaffning genom separata förvärv

Immateriella tillgångar som förvärvats separat redovisas till anskaffningsvärde med avdrag för ackumulerade avskrivningar och eventuella ackumulerade nedskrivningar. Avskrivning sker linjärt över tillgångens uppskattade nyttjandeperiod. Bedömda nyttjandeperioder och avskrivningsmetoder omprövas om det finns en indikation på att dessa har förändrats jämfört med uppskattningen vid föregående balansdag. Effekten av eventuella ändringar i uppskattningar och bedömningar redovisas framåttriktat. Avskrivning påbörjas när tillgången kan användas.

Anskaffning som en del av ett rörelseförvärv

Immateriella tillgångar som förvärvats i ett företagsförvärv identifieras och redovisas separat från goodwill när de uppfyller definitionen av en immateriell tillgång och deras verkliga värden kan beräknas på ett tillförlitligt sätt. Anskaffningsvärdet för sådana immateriella tillgångar utgörs av deras verkliga värde vid förvärvstidpunkten.

Efter det första redovisningstillfället redovisas immateriella tillgångar förvärvade i ett rörelseförvärv till anskaffningsvärde med avdrag för ackumulerade avskrivningar och eventuella ackumulerade nedskrivningar på samma sätt som separat förvärvade immateriella tillgångar.

Anskaffning genom intern upparbetning

Koncernen tillämpar *aktiveringsmodellen* vilket innebär att arbetet med att ta fram en internt upparbetad immateriell anläggningstillgång delas upp i en forskningsfas och en utvecklingsfas. Samtliga utgifter som hänför från koncernens forskningsfas redovisas som kostnad när de uppkommer. Samtliga utgifter för utveckling av [xxx] redovisas som en tillgång om samtliga följande villkor är uppfyllda:

- det är tekniskt möjligt att färdigställa den immateriella anläggningstillgången så att den kan användas eller säljas,
- företaget avskit är att färdigställa den immateriella anläggningstillgången och att använda eller sälja den,
- det finns förutsättningar för att använda eller sälja den immateriella anläggningstillgången,
- det är sannolikt att den immateriella anläggningstillgången kommer att generera framtida ekonomiska fördelar,
- det finns erforderliga och adekvata tekniska, ekonomiska och andra resurser för att fullfölja utvecklingen och för att använda eller sälja den immateriella anläggningstillgången, och
- de utgifter som är hänförliga till den immateriella anläggningstillgången under dess utveckling kan beräknas tillförlitligt.

Efter första redovisningstillfället redovisas internt upparbetade immateriella anläggningstillgångar till anskaffningsvärde efter avdrag för ackumulerade avskrivningar och eventuella ackumulerade nedskrivningar. Avskrivning påbörjas när tillgången kan användas.

Borttagande från balansräkningen

En immateriell anläggningstillgång tas bort från balansräkningen vid utrangering eller avyttring eller när inte några framtida ekonomiska fördelar väntas från användning eller utrangering/avyttring av tillgången. Den vinst eller förlust som uppkommer när en immateriell anläggningstillgång tas bort från balansräkningen är skillnaden mellan vad som eventuellt erhålls, efter avdrag för direkta försäljningskostnader, och tillgångens redovisade värde. Detta redovisas i resultaträkningen som en övrig rörelseintäkt eller övrig rörelsekostnad.

Nedskrivningar av materiella anläggningstillgångar och immateriella tillgångar exklusive goodwill

Vid varje balansdag analyserar koncernen de redovisade värdena för materiella anläggningstillgångar och immateriella tillgångar för att fastställa om det finns någon indikation på att dessa tillgångar har minskat i värde. Om så är fallet, beräknas tillgångens återvinningsvärde för att kunna fastställa värdet av en eventuell nedskrivning. Där det inte är möjligt att beräkna återvinningsvärdet för en enskild tillgång, beräknar koncernen återvinningsvärdet för den kassagenererande enhet till vilken tillgången hör.

Återvinningsvärdet är det högsta av verkligt värde med avdrag för försäljningskostnader och nyttjandevärdet. Verkligt värde med avdrag för försäljningskostnader är det pris som koncernen beräknar kunna erhålla vid en försäljning mellan kunniga, av varandra oberoende parter, och som har ett intresse av att transaktionen genomförs, med avdrag för sådana kostnader som är direkt hänförliga till försäljningen. Vid beräkning av nyttjandevärde diskonteras uppskattat framtida kassaflöde till nuvärde med en diskonteringsränta före skatt som återspeglar aktuell marknadsbedömning av pengars tidsvärde och de risker som förknippas med tillgången. För att beräkna de framtida kassaflödena har koncernen använt budget och prognoser för de kommande fem åren.

Om återvinningsvärdet för en tillgång (eller kassagenererande enhet) fastställs till ett lägre värde än det redovisade värdet, skrivs det redovisade värdet på tillgången (eller den kassagenererande enheten) ned till återvinningsvärdet. En nedskrivning har omedelbart kostnadsföras i resultaträkningen.

Neqst 2020 AB
559243-6819

Vid varje balansdag gör koncernen en bedömning om den tidigare nedskrivningen inte längre är motiverad. Om så är fallet återförs nedskrivningen delvis eller helt. Då en nedskrivning återförs, ökar tillgångens (den kassagenererande enhetens) redovisade värde. Det redovisade värdet efter återföring av nedskrivning får inte överskrida det redovisade värde som skulle fastställts om ingen nedskrivning gjorts av tillgången (den kassagenererande enheten) under tidigare år. En återföring av en nedskrivning redovisas direkt i resultaträkningen.

Finansiella instrument

En finansiell tillgång eller finansiell skuld redovisas i balansräkningen när koncernen blir part till instrumentets avtalsenliga villkor. En finansiell tillgång bokas bort från balansräkningen när den avtalsenliga rätten till kassaflödet från tillgången upphör, regleras eller när koncernen förlorar kontrollen över den. En finansiell skuld, eller del av finansiell skuld, bokas bort från balansräkningen när den avtalade förpliktelsen fullgörs eller på annat sätt upphör.

Finansiella tillgångar och finansiella skulder som vid den efterföljande redovisningen inte värderas till verkligt värde via resultaträkningen, redovisas vid den initiala redovisningen till verkligt värde med tillägg respektive avdrag för transaktionskostnader.

Finansiella tillgångar och finansiella skulder som vid den efterföljande redovisningen värderas till verkligt värde via resultaträkningen, redovisas vid den initiala redovisningen till verkligt värde.

Vid den efterföljande redovisningen värderas finansiella instrument till upplupet anskaffningsvärde eller till verkligt värde beroende på den initiala kategoriseringen enligt K3 kapitel 12.

Finansiella instrumentens verkliga värde

De finansiella tillgångarnas och finansiella skuldernas verkliga värden bestäms enligt följande:

Det verkliga värdet för finansiella tillgångar och skulder som handlas på en aktiv marknad bestäms med hänvisning till noterat marknadspris.

Det verkliga värdet på andra finansiella tillgångar och skulder bestäms enligt allmänt accepterade värderingsmodeller såsom diskontering av framtida kassaflöden och användning av information hämtad från aktuella marknadstransaktioner.

För samtliga finansiella tillgångar och skulder bedöms det redovisade värdet vara en god approximation av dess verkliga värde, om inte annat särskilt anges i efterföljande noter.

Upplupet anskaffningsvärde

Med upplupet anskaffningsvärde avses det belopp till vilket tillgången eller skulden initialt redovisades med avdrag för amorteringar, tillägg eller avdrag för ackumulerad periodisering enligt effektivräntemetoden av den initiala skillnaden mellan erhållet/betalat belopp och belopp att betala/erhålla på förfalldagen samt med avdrag för nedskrivningar.

Effektivräntan är den ränta som vid en diskontering av samtliga framtida förväntade kassaflöden över den förväntade löptiden resulterar i det initialt redovisade värdet för den finansiella tillgången eller den finansiella skulden.

Likvida medel

Likvida medel inkluderar kassamedel, banktillgodohavanden samt kortfristiga, likvida placeringar som lätt kan omvandlas till ett känt belopp och som är utsatta för en obetydlig risk för värdeförändringar.

För att klassificeras som likvida medel får löptiden inte överskrida tre månader från tidpunkten för anskaffningen.

Kassamedel och banktillgodohavanden kategoriseras som "Lånefordringar och kundfordringar" vilket innebär värdering till upplupet anskaffningsvärde. På grund av att bankmedel är betalningsbara på anfordran motsvaras upplupet anskaffningsvärde av nominellt belopp.

Kortfristiga placeringar kategoriseras som "Finansiella tillgångar och finansiella skulder som värderas till verkligt värde via resultaträkningen" och värderas till verkligt värde med värdeförändringar redovisade i resultaträkningen.

2023070613221

Neqst 2020 AB
559243-6819

Kundfordringar

Kundfordringar kategoriseras som "Lånefordringar och kundfordringar" vilket innebär värdering till upplupet anskaffningsvärde. Kundfordringarnas förväntade löptid är dock kort, varför redovisning sker till nominellt belopp utan diskontering. Avdrag görs för fordringar som bedömts som osäkra. Nedskrivningar av kundfordringar redovisas i rörelsens kostnader.

Leverantörsskulder

Leverantörsskulder kategoriseras som "Övriga finansiella skulder" vilket innebär värdering till upplupet anskaffningsvärde. Leverantörsskuldernas förväntade löptid är dock kort, varför skulden redovisas till nominellt belopp utan diskontering.

Skulder till kreditinstitut och andra låneskulder

Räntebärande banklån, checkräkningskrediter och andra lån kategoriseras som "Övriga finansiella skulder" och värderas till upplupet anskaffningsvärde enligt effektivräntemetoden. Eventuella skillnader mellan erhållet lånebelopp (netto efter transaktionskostnader) och återbetalning eller amortering av lån redovisas över lånens löptid.

Derivatinstrument

Koncernen ingår derivattransaktioner med syfte att hantera valutarisker. Koncernen tillämpar inte säkringsredovisning och samtliga derivatinstrument kategoriseras därför som "Finansiella tillgångar och finansiella skulder som redovisas till verkligt värde via resultaträkningen". Derivatinstrument med positivt verkligt värde redovisas som tillgångar på raden Övriga fordringar. Derivatinstrument med negativt verkligt värde redovisas som skulder på raden Övriga kortfristiga skulder. Värdeförändringar från derivatinstrument redovisas antingen i finansnettot eller i rörelseresultatet beroende på syftet med instrumentet.

Aktier och andelar i företag som inte är koncernföretag, intresseföretag eller joint ventures

Koncernen äger aktier i CLX Communications AB (publ) som är noterat på en aktiv marknad (Nasdaq OMX Stockholm, Mid Cap). Aktierna har initialt klassificerats till kategorin "Finansiella instrument värderade till verkligt värde via resultaträkningen".

Koncernen äger även en mindre aktiepost i ett onoterat företag, Lindholmen Science Park AB. Aktierna har initialt klassificerats till kategorin "Finansiella instrument värderade till verkligt värde via resultaträkningen". Aktier och andelar som inte är noterade på en aktiv marknad och vars verkliga värde inte kan beräknas på ett tillförlitligt sätt värderas till anskaffningsvärde.

Nedskrivningsprövning för finansiella tillgångar

Vid varje balansdag utvärderar koncernen om det finns indikationer på att en eller flera finansiella anläggningstillgångar minskat i värde. Exempel på sådana indikationer är betydande finansiella svårigheter hos låntagaren, avtalsbrott eller att det är sannolikt att låntagaren kommer att gå i konkurs.

För finansiella anläggningstillgångar som värderas till upplupet anskaffningsvärde beräknas nedskrivningen som skillnaden mellan tillgångens redovisade värde och nuvärdet av företagsledningens bästa uppskattning av framtida kassaflöden. Diskontering sker med en ränta som motsvarar tillgångens ursprungliga effektivränta. För tillgångar med rörlig ränta används den på balansdagen aktuella räntan.

En nedskrivning av en finansiell tillgång som värderas till upplupet anskaffningsvärde beräknas som skillnaden mellan tillgångens redovisade värde och nuvärdet av företagsledningens bästa uppskattning av de framtida kassaflödena diskonterade med tillgångens ursprungliga effektivränta. För en finansiell tillgång som kan säljas, och där värdeförändringarna redovisas i fond för verkligt värde, beräknas nedskrivningen som skillnaden mellan tillgångens värde det första redovisningsstillfallet och aktuellt verkligt värde.

Likvida medel

Likvida medel inkluderar kassamedel och disponibla tillgodohavanden hos banker och andra kreditinstitut samt andra kortfristiga likvida placeringar som lätt kan omvandlas till kontanter och är föremål för en obetydlig risk för värdefluktuationer. För att klassificeras som likvida medel får löptiden inte överskrida tre månader från tidpunkten för förvärvet.

Avsättningar

Avsättningar redovisas när koncernen har en befintlig förpliktelse (legal eller informell) som en följd av en inträffad händelse, det är sannolikt att ett utflöde av resurser kommer att krävas för att reglera förpliktelsen och en tillförlitlig uppskattning av beloppet kan göras.

En avsättning omprövas varje balansdag och justeras så att den återspeglar den bästa uppskattningen av det belopp som krävs för att reglera den befintliga förpliktelsen på balansdagen, med hänsyn tagen till risker och osäkerheter förknippade med förpliktelsen. När en avsättning beräknas genom att uppskatta de utbetalningar som förväntas krävas för att reglera förpliktelsen, motsvarar det redovisade värdet nuvärdet av dessa utbetalningar.

Där en del av eller hela det belopp som krävs för att reglera en avsättning förväntas bli ersatt av en tredje part, ska gottgörelsen särredovisas som en tillgång i koncernbalansräkningen när det är så gott som säkert att den kommer att erhållas om företaget reglerar förpliktelsen och beloppet kan beräknas tillförlitligt.

2023070613222

Neqst 2020 AB
559243-6819

Ansvarsförbindelser

En ansvarsförbindelse är en möjlig förpliktelse till följd av inträffade händelser och vars förekomst endast kommer att bekräftas av att en eller flera osäkra framtida händelser, som inte helt ligger inom företagets kontroll, inträffar eller uteblir, eller en befintlig förpliktelse till följd av inträffade händelser, men som inte redovisas som skuld eller avsättning eftersom det inte är sannolikt att ett utflöde av resurser kommer att krävas för att reglera förpliktelsen eller förpliktelsens storlek inte kan beräknas med tillräcklig tillförlitlighet. Ansvarsförbindelser redovisas inom linjen i balansräkningen.

Eventualtillgångar

En eventualtillgång är en möjlig tillgång till följd av inträffade händelser och vars förekomst endast kommer att bekräftas av att en eller flera osäkra framtida händelser, som inte helt ligger inom företagets kontroll, inträffar eller uteblir. En eventualtillgång redovisas inte som en tillgång i balansräkningen.

Kassaflödesanalys

Kassaflödesanalysen visar koncernens förändringar av företagets likvida medel under räkenskapsåret. Kassaflödesanalysen har upprättats enligt den indirekta metoden. Det redovisade kassaflödet omfattar endast transaktioner som medfört in- och utbetalningar.

Redovisningsprinciper för moderföretaget

Skillnaderna mellan moderföretagets och koncernens redovisningsprinciper beskrivs nedan:

Dotterföretag

Andelar i dotterföretag redovisas till anskaffningsvärde. Utdelning från dotterföretag redovisas som intäkt när rätten att få utdelning bedöms som säker och kan beräknas på ett tillförlitligt sätt.

Koncernbidrag

Erhållna koncernbidrag redovisas som bokslutsdisposition i resultaträkningen. Koncernbidrag som moderföretaget lämnat till ett dotterföretag redovisas som en ökning av andelens redovisade värde.

Skatter

I moderföretaget redovisas obeskattade reserver inklusive uppskjuten skatteskuld. I koncernredovisningen delas däremot obeskattade reserver upp på uppskjuten skatteskuld och eget kapital.

Materiella anläggningstillgångar

Materiella anläggningstillgångar som är av mindre värde eller kan antas ha en ekonomisk livslängd på högst tre år redovisas som kostnad vid det första redovisningstillfället förutsatt att företaget kan göra motsvarande avdrag enligt inkomstskattelagen.

Beräknade utgifter för nedmontering, bortforsling eller återställande av plats räknas inte in i anskaffningsvärdet för en materiell anläggningstillgång. Dessa redovisas som en avsättning då kriterierna för detta är uppfyllda.

Finansiella instrument

Finansiella instrument redovisas enligt anskaffningsvärdemetoden.

Leasing

I moderföretaget redovisas samtliga leasingavtal enligt reglerna för operationell leasing.

Låneutgifter

Låneutgifter redovisas i resultaträkningen i den period de uppkommer.

Not 3 Viktiga uppskattningar och bedömningar

Att upprätta finansiella rapporter kräver att företagets ledning gör vissa uppskattningar och bedömningar som som påverkar tillämpningen av företagets redovisningsprinciper. I samband med upprättande av bokslut krävs också att företagets ledning gör vissa bedömningar och antaganden om framtiden som påverkar redovisade värden av tillgångar och skulder per balansdagen. Även intäkter och kostnader påverkas av gjorda bedömningar. Der verkliga utfallet kan komma att avvika från gjorda bedömningar. De väsentliga bedömningar som gjorts redovisas nedan.

Nedskrivningsprövning av andelar i koncernföretag och intresseföretag samt goodwill

Årligen sker en bedömning av det redovisade värdet på andelar i koncernföretag och intresseföretag samt goodwill. Om det finns någon indikation på att värdet är lägre än det redovisade värdet beräknar företaget återvinningsvärder för goodwill och upprättar en nedskrivningsprövning.

Uppskjuten skattefordran

Årligen sker en prövning av det redovisade värdet av uppskjuten skattefordran relaterad till underskottsavdrag. Den uppskjutna skattefordran ställs då i relation till förväntade framtida överskott, vilket baseras på ledningens uppskattningar utifrån bland annat strategiska planer.

Balanserade utgifter för utvecklingsarbeten och liknande arbeten

Balanserade utgifter för utvecklingsarbeten och liknande arbeten, redovisas utifrån vad som beskrivits ovan i avsnittet "Immateriella tillgångar". Koncernen har gjort bedömningar om nyttjandeperioder, vilket påverkar redovisade kostnader för avskrivningar i resultaträkningen samt värderingen av tillgångarna i balansräkningen.

Neqst 2020 AB
559243-6819

Intäktsredovisning

Koncernen tillämpar succesiv vinstavräkning vid redovisning av fastprisavtal. Succesiv vinstavräkning innebär att koncernen måste göra uppskattningar av hur stor del de tjänster som redan utförts per balansdagen utgör av de totala tjänster som ska utföras.

Not 4 Finansiella instrument

Bokfört värde per kategori av finansiella instrument

	Koncernen	
	2022-12-31	2021-12-31
<i>Finansiella tillgångar</i>		
<i>Verkligt värde via resultaträkningen</i>		
Derivat	0	0
Aktier och andelar som initialt kategoriserats för värdering till verkligt värde via resultaträkningen	5 951 530	12 663 824
<i>Upplupet anskaffningsvärde</i>		
Kundfordringar	448 291	390 020
Övriga fordringar	13 732	13 205
Likvida medel	256 407	406 993
Summa finansiella tillgångar	6 669 960	13 474 042
<i>Finansiella skulder</i>		
<i>Verkligt värde via resultaträkningen</i>		
Derivat	0	0
<i>Upplupet anskaffningsvärde</i>		
Skulder till kreditinstitut	920 764	509 625
Leverantörsskulder	146 407	81 083
Övriga skulder	121 226	94 362
Summa finansiella skulder	1 188 397	685 070

2023070613224

Neqst 2020 AB
559243-6819

Not 5 Nettoomsättningens fördelning

Nettoomsättningens fördelning	Koncernen	
	2022	2021
DR1 Holding AB (Digital Route AB)	362 722	316 539
Carmenta Sverige AB (Carmenta)	68 972	84 356
Carmenta Automotive AB (C-AUT Holding AB)	8 119	-
XL12 Holding AB (XLENT AB)	751 492	633 802
RP1 Holding AB (Redpill Linpro AB)	692 513	555 417
RP1 Holding AB (Varnish Software AB)	204 481	144 424
Övrigt	4 844	1 270
Summa	2 093 143	1 735 808

Not 6 Uppgift om inköp och försäljning mellan koncernföretag

	Moderföretaget	
	2022	2021
Inköp	0%	0%

Not 7 Upplysning om ersättning till revisorn

	Koncernen		Moderföretaget	
	2022	2021	2022	2021
Ernst & Young AB				
revisionsuppdrag	3 064	2 245	50	63
revisionsverksamhet utöver revisionsuppdrag	165	171	0	0
skatterådgivning	0	62	0	0
övriga tjänster	247	184	0	0
PWC				
revisionsuppdrag	189	146	0	0
övriga tjänster	0	67	0	0
Ernst & Young AS				
revisionsuppdrag	150	-	0	0
BDO Mälardalen AB				
revisionsuppdrag	340	0	0	0
Övriga				
revisionsuppdrag	95	65	0	0
övriga tjänster	0	292	0	0
Summa	4 250	3 232	50	63

Med revisionsuppdrag avses revisorns ersättning för den lagstadgade revisionen. Arbetet innefattar granskningen av årsredovisningen och koncernredovisningen och bokföringen, styrelsens och verkställande direktörens förvaltning samt arvode för revisionsrådgivning som lämnats i samband med revisionsuppdraget.

Revisionsverksamhet utöver revisionsuppdraget avser andra kvalitetssäkringar som skall utföras enligt författning, bolagsordning, stadgar eller avtal.

Skatterådgivning innehåller både rådgivning och granskning av efterlevnad inom skatteområdet.

Övriga tjänster är andra uppdrag.

Not 8 Antal anställda, löner, andra ersättningar och sociala kostnader

Medföretaget	2022		2021	
	Antal anställda	Varav antal män	Antal anställda	Varav antal män
Moderföretaget	-	-	-	-
Dotterföretag				
DR1 Holding AB (Digital Route AB)	222	180	221	174
Carmenta Sverige AB (Carmenta)	54	43	75	58
Carmenta Automotive AB (C-AUT Holding AB)	11	10	0	0
XL12 Holding AB (XLENT AB)	485	341	458	305
RP1 Holding AB (Redpill Linpro AB)	243	207	192	167
RP1 Holding AB (Varnish Software AB)	95	75	71	49
Övriga Neqst bolag	11	5	11	5
Totalt i dotterföretag	1 121	861	1 028	758
Totalt i koncernen	1 121	861	1 028	758

Neqst 2020 AB
559243-6819

	Koncernen		Moderföretaget	
	2022-12-31	2021-12-31	2022-12-31	2021-12-31
Fördelning ledande befattningshavare per balansdagen				
Kvinnor:				
styrelseledamöter	0	0	0	0
andra personer i företagets ledning inkl. VD	27	6	0	0
Män:				
styrelseledamöter	24	20	3	3
andra personer i företagets ledning inkl. VD	22	23	0	0
Totalt	73	49	3	3

	2022		2021	
	Löner och andra ersättningar	Soc kostn (varav pensionskostnader)	Löner och andra ersättningar	Soc kostn (varav pensionskostnader)
Löner, andra ersättningar m m				
Moderföretaget	0	0 (0)	0	0 (0)
Dotterföretag	822 804	269 887 (71 475)	673 323	231 181 (62 569)
Totalt i koncernen	822 804	269 887 (71 475)	673 323	231 181 (62 569)

	2022		2021	
	Styrelse och VD (varav tantiem och dyllkt)	Övriga anställda	Styrelse och VD (varav tantiem och dyllkt)	Övriga anställda
Löner och andra ersättningar fördelade mellan styrelseledamöter och anställda				
Dotterföretag	23 060	799 744	20 248	653 075
Totalt i koncernen	23 060	799 744	20 248	653 075

Not 9 Avskrivningar och nedskrivningar på materiella och immateriella anläggningstillgångar

	Koncernen		Moderföretaget	
	2022	2021	2022	2021
Balanserade utg. för utvecklingsarb. och liknande arbeten	65 930	39 946		
Licenser samt liknande rättigheter	29	4 792		
Goodwill	5 393	5 394		
Nedlagda utg. på annans fastighet	57	50		
Inventarier, verktyg och installationer	6 269	5 885		
Summa	77 678	56 067	0	0

Not 10 Resultat från andelar i intresseföretag

	Koncernen	
	2022	2021
Kapitalandelar i intresseföretag		
System Verification Sweden Holding AB	6 349	7 728
Aerocam Scandinavian AB	0	195
Summa	6 349	7 923

Not 11 Resultat från andelar i koncernföretag

	Moderföretaget	
	2022	2021
Utdelningar	200 000	0
Summa	200 000	0

Not 12 Resultat från övriga värdepapper och fordringar som är anläggningstillgångar

	Koncernen	
	2022	2021
Orealiserade värdeförändringar avseende aktier och andelar värderade till verkligt värde	-7 648 790	-2 046 963
Realisationsresultat vid försäljning av aktier och andelar i koncernföretag	-250	140 935
Summa	-7 649 040	-1 906 028

2023070613226

Neqst 2020 AB
559243-6819

Not 13 Övriga ränteintäkter och liknande intäkter

	Koncernen		Moderföretaget	
	2022	2021	2022	2021
Ränteintäkter	7 722	2 977	31	0
Kursdifferenser, netto	408	1 960	0	0
Övrigt	1 595	150	0	0
Summa	9 725	5 087	31	0

Not 14 Räntekostnader och liknande kostnader

	Koncernen		Moderföretaget	
	2022	2021	2022	2021
Räntekostnader	-23 445	-6 737	0	0
Räntekostnader, koncernföretag	-	-	0	0
Kursdifferenser, netto	-3 650	-2 145	0	0
Övrigt	-176	0	0	0
Summa	-27 271	-8 882	0	0

Not 15 Skatt på årets resultat

	Koncernen		Moderföretaget	
	2022	2021	2022	2021
Aktuell skatt	-75 895	-58 064	0	0
Uppskjuten skatt	-170 999	689 995	0	0
Skatt på årets resultat	-246 894	631 931	0	0

Avstämning årets skattekostnad

	Koncernen		Moderföretaget	
	2022	2021	2022	2021
Redovisat resultat före skatt	-7 421 245	-1 661 543	199 976	-66
Skatt beräknad enligt svensk skattesats 20,6 %	1 528 776	342 278	-41 195	14
Skatteeffekt av ej avdragsgilla kostnader	-1 776 226	-3 678	0	0
Skatteeffekt av ej avdragsgilla kostnader, neg. räntenetto	-1 037	-134	0	0
Skatteeffekt av ej skattepliktiga intäkter	2 647	300 388	41 200	0
Oredovisad skattefordran	-709	-10 122	0	0
Skatteeffekt av avdragsgilla, ej redovisade kostnader	951	436	0	0
Skatteeffekt av ej aktiverade underskottsavdrag	-2 810	-53	-5	-14
Förändring av uppskjuten skattefordran relaterad till uppskattad framtida intjäning	-2 691	-2 868	0	0
Förändring av uppskjuten skattefordran relaterad till ingående underskottsavdrag	14 722	5 911	0	0
Skatteeffekt av utländsk källskatt	-5 632	-3 539	0	0
Effekt av skillnad mellan svensk och utländsk skatt	-4 885	78	0	0
Skatteeffekt övrigt	0	-30	0	0
Summa	-246 894	628 667	0	0
Justeringar som redovisats innevarande år avseende tidigare års aktuella skatt	0	3 264	0	0
Årets redovisade skattekostnad	-246 894	631 931	0	0

Not 16 Balanserade utgifter för utvecklingsarbeten och liknande arbeten

	Koncernen	
	2022-12-31	2021-12-31
Ingående anskaffningsvärden	412 860	393 088
Investeringar	74 833	50 133
Avyttringar dotterbolag	0	-30 380
Försäljningar/utrangeringar	-22 668	0
Kursdifferens	0	19
Omklassificeringar	23 776	0
Utgående ackumulerade anskaffningsvärden	488 801	412 860
Ingående avskrivningar	-297 791	-282 806
Försäljningar/utrangeringar	22 668	0
Avyttringar dotterbolag	0	24 979
Kursdifferens	-2	-18
Omklassificeringar	-4 557	0
Årets avskrivningar enligt plan	-65 930	-39 946
Utgående ackumulerade avskrivningar	-345 612	-297 791
Utgående planenligt restvärde	143 189	115 069

Neqst 2020 AB
559243-6819

Not 17 Licenser samt liknande rättigheter

	Koncernen	
	2022-12-31	2021-12-31
Ingående anskaffningsvärde	30 888	13 907
Inköp	25	130
Aktiverade arbeten för egen räkning	0	16 851
Omklassificeringar	-23 776	0
Utgående ackumulerade anskaffningsvärden	7 137	30 888
Ingående avskrivningar enligt plan	-11 556	-6 764
Omklassificeringar	4 557	0
Årets avskrivningar enligt plan	-29	-4 792
Utgående ackumulerade avskrivningar enligt plan	-7 028	-11 556
Utgående planenligt restvärde	109	19 332

Not 18 Goodwill

	Koncernen	
	2022-12-31	2021-12-31
Ingående anskaffningsvärden	727 534	727 534
Förvärv	12 992	0
Försäljningar/utrangeringar	-248 907	0
Utgående ackumulerade anskaffningsvärden	491 619	727 534
Ingående avskrivningar	-485 611	-480 216
Försäljningar/utrangeringar	145 822	0
Årets avskrivningar enligt plan	-5 393	-5 395
Utgående ackumulerade avskrivningar	-345 182	-485 611
Ingående nedskrivningar	-231 378	-231 378
Återförda nedskrivningar	103 085	0
Utgående ackumulerade nedskrivningar	-128 293	-231 378
Utgående planenligt restvärde	18 144	10 545

Not 19 Nedlagda utgifter på annans fastighet

	Koncernen	
	2022-12-31	2021-12-31
Ingående anskaffningsvärde	835	640
Inköp	0	195
Utgående ackumulerade anskaffningsvärden	835	835
Ingående avskrivningar enligt plan	-604	-554
Årets avskrivningar enligt plan	-57	-50
Utgående ackumulerade avskrivningar enligt plan	-661	-604
Utgående planenligt restvärde	174	231

Not 20 Inventarier, verktyg och installationer

	Koncernen	
	2022-12-31	2021-12-31
Ingående anskaffningsvärde	53 150	50 912
Inköp	5 960	6 656
Försäljningar/utrangeringar	-12 484	-3 506
Avyttring dotterbolag	0	-2 251
Kursdifferens	1 248	1 339
Omklassificeringar	154	0
Utgående ackumulerade anskaffningsvärden	48 028	53 150
Ingående avskrivningar enligt plan	-39 678	-37 600
Försäljningar/utrangeringar	11 605	3 218
Avyttring dotterbolag	0	1 616
Omklassificeringar	-40	0
Kursdifferens	-1 061	-1 027
Årets avskrivningar enligt plan	-6 269	-5 885
Utgående ackumulerade avskrivningar enligt plan	-35 443	-39 678
Utgående planenligt restvärde	12 585	13 472

2023070613228

Neqst 2020 AB
559243-6819

Not 21 Leasingavtal

Operationella leasingavtal - leasetagare

Koncernen är leasetagare genom operationella leasingavtal avseende lokaler. Avtalen löper mellan 3-7 år. Summan av årets kostnadsförda leasingavgifter avseende operationella leasingavtal uppgår i koncernen till 54 440 Tkr (44 736) och i moderföretaget till 0 Tkr (0 Tkr). Framtida minimileaseavgifter avseende operationella leasingavtal förfaller enligt följande:

	Koncernen	
	2022	2021
Förfallotidpunkt:		
Inom ett år	45 628	35 191
Senare än ett år men inom fem år	61 727	39 233
Summa	107 355	74 424

Not 22 Andelar i koncernföretag

	Moderföretaget	
	2022-12-31	2021-12-31
Ingående anskaffningsvärde	2 458 036	2 431 596
Årets anskaffningar	0	575
Försäljningar/Utrangeringar	0	-575
Lämnade aktieägartillskott / Lämnade koncernbidrag	20 000	26 440
Utgående ackumulerade anskaffningsvärden	2 478 036	2 458 036
Utgående redovisat värde	2 478 036	2 458 036

Företagets innehav av andelar i koncernföretag

Företagets namn	Kapitalandel	Rösträttsandel	Bokfört värde	
			2022-12-31	2021-12-31
Neqst Investment AB	100%	100%	721 701	721 701
Neqst 2017 AB	67%	28%	1 756 335	1 736 335
Summa			2 478 036	2 458 036
Företagets namn	Reg.nr.	Säte		
Neqst Investment AB	559104-9688	Stockholm		
Neqst 2017 AB	559061-7063	Stockholm		

Not 23 Andelar i intresseföretag

	Koncernen	
	2022	2021
Ingående redovisat värde	6 897	4 124
Avyttring intressebolag	0	-11
Resultatandelar i intresseföretag	6 349	7 923
Andel av förändring i intresseföretagets eget kapital	-12	-84
Eliminering av utdelning	-5 880	-4 900
Omklassificeringar	0	-179
Omräkningsdifferenser	114	24
Utgående redovisat värde	7 468	6 897

Koncernens innehav av andelar i intresseföretag

Företagets namn	Kapitalandel	Rösträttsandel	Resultatandel	
			2022-12-31	2021-12-31
System Verification Sweden Holding AB	49,0%	49,0%	7 468	6 897
Summa			7 468	6 897
Företagets namn	Org.nr	Säte	2022	2021
System Verification Sweden Holding AB	556748-8530	Malmö	7 273	7 728
Aerocam Scandinavia AB	556987-2921	Stockholm	195	195
			7 468	7 923

Not 24 Andra långfristiga värdepappersinnehav

	Koncernen	
	2022-12-31	2021-12-31
Ingående redovisat värde	12 663 824	14 320 374
Förvärv	936 497	390 413
Orealiserad värdetillökning, värdering till verkligt värde	-7 648 790	-2 046 963
Utgående ackumulerade anskaffningsvärden	5 951 531	12 663 824
Utgående redovisat värde	5 951 531	12 663 824

Neqst 2020 AB
559243-6819

Koncernens innehav av aktier och andelar i långfristiga värdepappersinnehav

Företagets namn	Kapitalandel	Rösträttsandel	Redovisat värde	
			2022-12-31	2021-12-31
Sinch AB (publ)*	18,6%	18,6%	5 951 513	12 663 806
Lindholmen Science Park AB	1,1%	0,3%	18	18
Summa			5 951 531	12 663 824

Företagets namn	Org.nr	Säte	Antal andelar
Sinch AB (publ)*	556882-8908	Stockholm	155 676 507
Lindholmen Science Park AB	556568-6366	Göteborg	10

Aktier och andelar redovisade till verkligt värde	Anskaffningsvärde		Verkligt värde	
	2022-12-31	2021-12-31	2022-12-31	2021-12-31
Sinch AB (publ)*	6 835 932	5 899 435	5 951 513	12 663 806
Lindholmen Science Park AB	18	18	18	18
Summa	6 835 950	5 899 453	5 951 531	12 663 824

* Börsnoterat på Nasdaq OMX Stockholm, Large Cap (ISIN SE0016101844).
Aktiekurs 2022-12-31: 38,23 kr/aktie (2021-12-31: 115,10 kr/aktie)

Not 25 Uppskjuten skatt

	Koncernen	
	2022-12-31	2021-12-31
Uppskjuten skattefordran		
Skattemässiga underskottsavdrag	16 975	7 645
Övriga temporära skillnader	76	37
Summa uppskjuten skattefordran	17 051	7 682
Uppskjuten skatteskuld		
Balanserade utgifter produktutveckling	10 907	20 861
Övriga temporära skillnader	194 106	0
Summa uppskjuten skatteskuld	205 013	20 861

Not 26 Andra långfristiga fordringar

	Koncernen	
	2022-12-31	2021-12-31
Ingående anskaffningsvärde	2 258	2 073
Tillkommande fordringar	824	583
Reglerade fordringar	0	-430
Kursdifferenser	56	32
Utgående ackumulerade anskaffningsvärden	3 138	2 258
Utgående redovisat värde	3 138	2 258

Not 27 Förutbetalda kostnader och upplupna intäkter

	Koncernen		Moderföretaget	
	2022-12-31	2021-12-31	2022-12-31	2021-12-31
Förutbetalda kostnader	113 602	76 905	0	0
Upplupna intäkter	50 684	54 477	0	0
Summa	164 286	131 382	0	0

Not 28 Långfristiga skulder

	Koncernen	
	2022-12-31	2021-12-31
Skulder till kreditinstitut	100 000	131 250
Övriga skulder	156	1 458
Summa	100 156	132 708

Not 29 Checkräkningskredit

	Koncernen		Moderföretaget	
	2022-12-31	2021-12-31	2022-12-31	2021-12-31
Beviljad checkräkningskredit	190 000	182 500	0	0
Nyttjad checkräkningskredit	0	-6 137	0	0
Tillgänglig checkräkningskredit	190 000	176 363	0	0

2023070613230

Neqst 2020 AB
559243-6819

Not 30 Upplupna kostnader och förutbetalda intäkter

	Koncernen		Moderföretaget	
	2022-12-31	2021-12-31	2022-12-31	2021-12-31
Upplupna personalkostnader	128 344	120 486	0	0
Upplupna räntekostnader	54	0	0	0
Förutbetalda intäkter	351 082	313 576	0	0
Övriga upplupna kostnader	39 039	24 941	25	31
Summa	518 519	459 003	25	31

Not 31 Ställda säkerheter & eventualförpliktelser

	Koncernen		Moderföretaget	
	2022-12-31	2021-12-31	2022-12-31	2021-12-31
Ställda säkerheter				
Företagsinteckningar	80 680	79 409	0	0
Hysesgarantier	1 335	1 265	0	0
Bankgaranti hyreskontrakt	5 077	4 358	0	0
Aktier och andelar	5 951 513	12 663 806	0	0
Andelar i koncernföretag	136 601	148 486	0	0
Summa	6 175 206	12 897 324	0	0
Eventualförpliktelser				
Borgensåtagande	216 950	311 950	0	0
Summa	216 950	311 950	0	0

Not 32 Väsentliga händelser efter räkenskapsårets utgång


Inga väsentliga händelser har inträffat i moderbolaget efter balansdagen och fram till och med årsredovisningens undertecknande som väsentligt påverkat moderbolagets resultat och ställning.

I koncernen redovisas finansiella instrument till verkligt värde enligt ARL/K3. Balansdagens kurs (2022-12-31) till vilken Sinch är värderad till var 38,23 kr. Efter årsskiftet har aktien fluktuerat en del, slutkursen per 2023-06-16 var 27,13 kr.

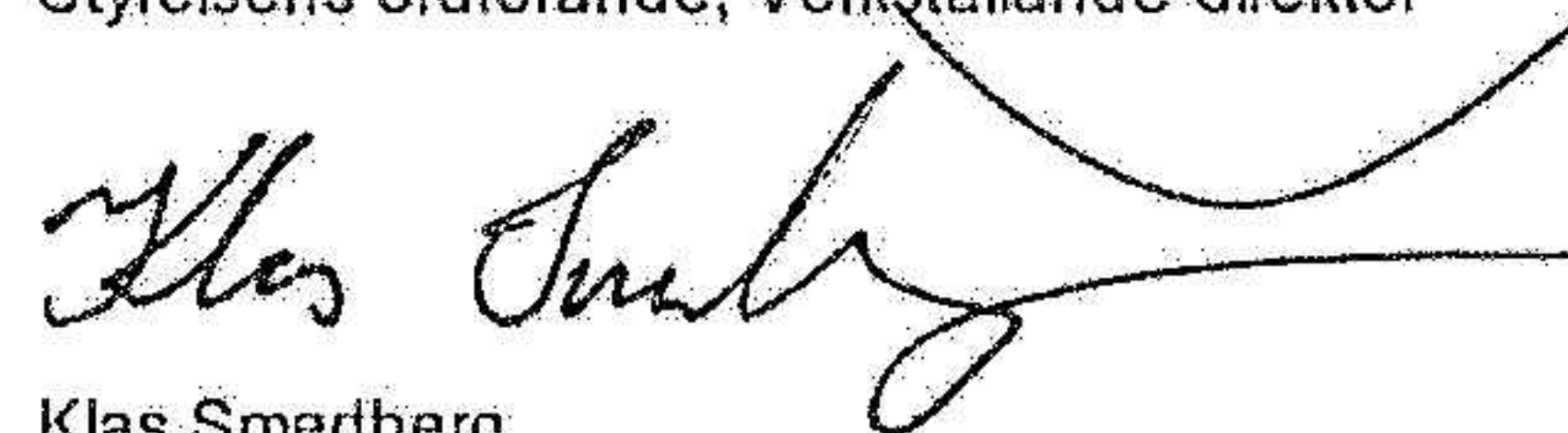
Frånsett detta har inga väsentliga händelser inträffat efter balansdagen fram till och med årsredovisningens undertecknande.

Stockholm den

21/6-2023

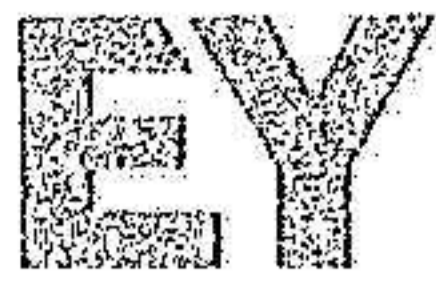

Erik Fröberg
Styrelsens ordförande, Verkställande direktör


Jonas Fredriksson
Styrelseledamot


Klas Smedberg
Styrelseledamot

Vår revisionsberättelse har avgivits den 21/6 2023
Emst & Young AB


Rickard Andersson
Auktoriserad revisor



Building a better
working world

2023070613232

Revisionsberättelse

Till bolagsstämman i Neqst 2020 AB, org.nr 559243-6819

Rapport om årsredovisningen och koncernredovisningen

Uttalanden

Vi har utfört en revision av årsredovisningen och koncernredovisningen för Neqst 2020 AB för räkenskapsåret 2022.

Enligt vår uppfattning har årsredovisningen och koncernredovisningen upprättats i enlighet med årsredovisningslagen och ger en i alla väsentliga avseenden rättvisande bild av moderbolagets och koncernens finansiella ställning per den 31 december 2022 och av dessas finansiella resultat och kassaflöden för året enligt årsredovisningslagen. Förvaltningsberättelsen är förenlig med årsredovisningens och koncernredovisningens övriga delar.

Vi tillstyrker därför att bolagsstämman fastställer resultaträkningen och balansräkningen för moderbolaget och koncernen.

Grund för uttalanden

Vi har utfört revisionen enligt International Standards on Auditing (ISA) och god revisionssed i Sverige. Vårt ansvar enligt dessa standarder beskrivs närmare i avsnittet *Revisorns ansvar*. Vi är oberoende i förhållande till moderbolaget och koncernen enligt god revisionssed i Sverige och har i övrigt fullgjort vårt yrkesetiska ansvar enligt dessa krav.

Vi anser att de revisionsbevis vi har inhämtat är tillräckliga och ändamålsenliga som grund för våra uttalanden.

Styrelsens och verkställande direktörens ansvar

Det är styrelsen och verkställande direktören som har ansvaret för att årsredovisningen och koncernredovisningen upprättas och att de ger en rättvisande bild enligt årsredovisningslagen. Styrelsen och verkställande direktören ansvarar även för den interna kontroll som de bedömer är nödvändig för att upprätta en årsredovisning och koncernredovisning som inte innehåller några väsentliga felaktigheter, vare sig dessa beror på oegentligheter eller misstag.

Vid upprättandet av årsredovisningen och koncernredovisningen ansvarar styrelsen och verkställande direktören för bedömningen av bolagets och koncernens förmåga att fortsätta verksamheten. De upplyser, när så är tillämpligt, om förhållanden som kan påverka förmågan att fortsätta verksamheten och att använda antagandet om fortsatt drift. Antagandet om fortsatt drift tillämpas dock inte om styrelsen och verkställande direktören avser att likvidera bolaget, upphöra med verksamheten eller inte har något realistiskt alternativ till att göra något av detta.

Revisorns ansvar

Våra mål är att uppnå en rimlig grad av säkerhet om att årsredovisningen och koncernredovisningen som helhet inte innehåller några väsentliga felaktigheter, vare sig dessa beror på oegentligheter eller misstag, och att lämna en revisionsberättelse som innehåller våra uttalanden. Rimlig säkerhet är en hög grad av säkerhet, men är ingen garanti för att en revision som utförs enligt ISA och god revisionssed i Sverige alltid kommer att upptäcka en väsentlig felaktighet om en sådan finns. Felaktigheter kan uppstå på grund av oegentligheter eller misstag och anses vara väsentliga om de enskilt eller tillsammans rimligen kan förväntas påverka de ekonomiska beslut som användare fattar med grund i årsredovisningen och koncernredovisningen.

Som del av en revision enligt ISA använder vi professionellt omdöme och har en professionellt skeptisk inställning under hela revisionen. Dessutom:

- Identifierar och bedömer vi riskerna för väsentliga felaktigheter i årsredovisningen och koncernredovisningen, vare sig dessa beror på oegentligheter eller misstag, utformar och utför granskningsåtgärder bland annat utifrån dessa risker och inhämtar revisionsbevis som är tillräckliga och ändamålsenliga för att utgöra en grund för våra uttalanden. Risken för att inte upptäcka en väsentlig felaktighet till följd av oegentligheter är högre än för en väsentlig felaktighet som beror på misstag, eftersom oegentligheter kan innefatta agerande i maskopi, förfalskning, avsiktliga utelämnanden, felaktig information eller åsidosättande av intern kontroll.
- skaffar vi oss en förståelse av den del av bolagets interna kontroll som har betydelse för vår revision för att utforma granskningsåtgärder som är lämpliga med hänsyn till omständigheterna, men inte för att uttala oss om effektiviteten i den interna kontrollen.
- utvärderar vi lämpligheten i de redovisningsprinciper som används och rimligheten i styrelsens och verkställande direktörens uppskattningar i redovisningen och tillhörande upplysningar.
- drar vi en slutsats om lämpligheten i att styrelsen och verkställande direktören använder antagandet om fortsatt drift vid upprättandet av årsredovisningen och koncernredovisningen. Vi drar också en slutsats, med grund i de inhämtade revisionsbevisen, om det finns någon väsentlig osäkerhetsfaktor som avser sådana händelser eller förhållanden som kan leda till betydande tvivel om bolagets och koncernens förmåga att fortsätta verksamheten. Om vi drar slutsatsen att det finns en väsentlig osäkerhetsfaktor, måste vi i revisionsberättelsen fästa uppmärksamheten på upplysningarna i årsredovisningen och koncernredovisningen om den väsentliga osäkerhetsfaktorn eller, om sådana upplysningar är otillräckliga, modifiera uttalandet om årsredovisningen och koncernredovisningen. Våra slutsatser baseras på de revisionsbevis som inhämtas fram till datumet för revisionsberättelsen. Dock kan framtida händelser eller förhållanden göra att ett bolag och en koncern inte längre kan fortsätta verksamheten.
- utvärderar vi den övergripande presentationen, strukturen och innehållet i årsredovisningen och koncernredovisningen, däribland upplysningarna, och om årsredovisningen och koncernredovisningen återger de underliggande transaktionerna och händelserna på ett sätt som ger en rättvisande bild.
- inhämtar vi tillräckliga och ändamålsenliga revisionsbevis avseende den finansiella informationen för enheterna eller affärsaktiviteterna inom koncernen för att göra ett uttalande avseende koncernredovisningen. Vi ansvarar för styrning, övervakning och utförande av koncernrevisionen. Vi är ensamt ansvariga för våra uttalanden.

Vi måste informera styrelsen om bland annat revisionens planerade omfattning och inriktning samt tidpunkten för den. Vi måste också informera om betydelsefulla iakttagelser under revisionen, däribland de eventuella betydande brister i den interna kontrollen som vi identifierat.



Building a better
working world

2023070613253

Rapport om andra krav enligt lagar och andra författningar

Uttalanden

Utöver vår revision av årsredovisningen och koncernredovisningen har vi även utfört en revision av styrelsens och verkställande direktörens förvaltning av Neqst 2020 AB för räkenskapsåret 2022 samt av förslaget till dispositioner beträffande bolagets vinst eller förlust.

Vi tillstyrker att bolagsstämman disponerar vinsten enligt förslaget i förvaltningsberättelsen och beviljar styrelsens ledamöter och verkställande direktören ansvarsfrihet för räkenskapsåret.

Grund för uttalanden

Vi har utfört revisionen enligt god revisionssed i Sverige. Vårt ansvar enligt denna beskrivs närmare i avsnittet *Revisorns ansvar*. Vi är oberoende i förhållande till moderbolaget och koncernen enligt god revisorssed i Sverige och har i övrigt fullgjort vårt yrkesetiska ansvar enligt dessa krav.

Vi anser att de revisionsbevis vi har inhämtat är tillräckliga och ändamålsenliga som grund för våra uttalanden.

Styrelsens och verkställande direktörens ansvar

Det är styrelsen som har ansvaret för förslaget till dispositioner beträffande bolagets vinst eller förlust. Vid förslag till utdelning innefattar detta bland annat en bedömning av om utdelningen är försvarlig med hänsyn till de krav som bolagets och koncernens verksamhetsart, omfattning och risker ställer på storleken av moderbolagets och koncernens egna kapital, konsolideringsbehov, likviditet och ställning i övrigt.

Styrelsen ansvarar för bolagets organisation och förvaltningen av bolagets angelägenheter. Detta innefattar bland annat att fortlöpande bedöma bolagets och koncernens ekonomiska situation och att tillse att bolagets organisation är utformad så att bokföringen, medelsförvaltningen och bolagets ekonomiska angelägenheter i övrigt kontrolleras på ett betryggande sätt. Verkställande direktören ska sköta den löpande förvaltningen enligt styrelsens riktlinjer och anvisningar och bland annat vidta de åtgärder som är nödvändiga för att bolagets bokföring ska fullgöras i överensstämmelse med lag och för att medelsförvaltningen ska skötas på ett betryggande sätt.

Revisorns ansvar

Vårt mål beträffande revisionen av förvaltningen, och därmed vårt uttalande om ansvarsfrihet, är att inhämta revisionsbevis för att med en rimlig grad av säkerhet kunna bedöma om någon styrelseledamot eller verkställande direktören i något väsentligt avseende:

- företagit någon åtgärd eller gjort sig skyldig till någon försummelse som kan föranleda ersättningsskyldighet mot bolaget, eller
- på något annat sätt handlat i strid med aktiebolagslagen, årsredovisningslagen eller bolagsordningen.

Vårt mål beträffande revisionen av förslaget till dispositioner av bolagets vinst eller förlust, och därmed vårt uttalande om detta, är att med rimlig grad av säkerhet bedöma om förslaget är förenligt med aktiebolagslagen.

Rimlig säkerhet är en hög grad av säkerhet, men ingen garanti för att en revision som utförs enligt god revisionssed i Sverige alltid kommer att upptäcka åtgärder eller försummelser som kan föranleda ersättningsskyldighet mot bolaget, eller att ett förslag till dispositioner av bolagets vinst eller förlust inte är förenligt med aktiebolagslagen.

Som en del av en revision enligt god revisionssed i Sverige använder vi professionellt omdöme och har en professionellt skeptisk inställning under hela revisionen. Granskningen av förvaltningen och förslaget till dispositioner av bolagets vinst eller förlust grundar sig främst på revisionen av räkenskaperna. Vilka tillkommande granskningsåtgärder som utförs baseras på vår professionella bedömning med utgångspunkt i risk och väsentlighet. Det innebär att vi fokuserar granskningen på sådana åtgärder, områden och förhållanden som är väsentliga för verksamheten och där avsteg och överträdelser skulle ha särskild betydelse för bolagets situation. Vi går igenom och prövar fattade beslut, beslutsunderlag, vidtagna åtgärder och andra förhållanden som är relevanta för vårt uttalande om ansvarsfrihet. Som underlag för vårt uttalande om styrelsens förslag till dispositioner beträffande bolagets vinst eller förlust har vi granskat styrelsens motiverade yttrande samt ett urval av underlagen för detta för att kunna bedöma om förslaget är förenligt med aktiebolagslagen.

Stockholm den 21 juni, 2023

Ernst & Young AB

Rickard Andersson
Auktoriserad revisor