

Årsredovisning för
Aktiebolaget Pod
556067-5893

Räkenskapsåret
2021-09-01 - 2022-08-31

Innehållsförteckning:	Sida
Förvaltningsberättelse	1-2
Resultaträkning	3
Balansräkning	4-5
Kassaflödesanalys	6
Noter	7-14
Underskrifter	15

Undertecknad styrelseledamot i Aktiebolaget Pod intygar härmed dels att denna kopia av årsredovisningen överensstämmer med originalet, dels att resultat- och balansräkningen fastställts på årsstämma 2023-*01-26*
Stämman beslutade också att godkänna styrelsens förslag till resultatdisposition.

Jag intygar även att kopian av revisionsberättelsen överensstämmer med originalet.



Mikael Svensson
Verkställande direktör

Årsredovisning för
Aktiebolaget Pod
556067-5893

Räkenskapsåret
2021-09-01 - 2022-08-31

Innehållsförteckning:	Sida
Förvaltningsberättelse	1-2
Resultaträkning	3
Balansräkning	4-5
Kassaflödesanalys	6
Noter	7-14
Underskrifter	15

Förvaltningsberättelse

Styrelsen och verkställande direktören för Aktiebolaget Pod, 556067-5893, med säte i Oskarshamns kommun, får härmed avge årsredovisning för räkenskapsåret 2021-09-01 - 2022-08-31.

Allmänt om verksamheten

Bolaget bedriver legotillverkning av automatpressade och djupdragna plåtkomponenter för verkstadsindustrin. Bolaget har egen verktygskonstruktion och verktygstillverkning. Svetsning och montering erbjuds bolagets kunder som ett mervärde.

Bolaget är ett helägt dotterbolag till IMH Development AB, 559251-0779, Oskarshamn.

Bolaget är certifierat enligt ISO 9001:2015, ISO 14001:2015 samt IATF 16949.

Flerårsöversikt

	2022-08-31	2021-08-31	2020-08-31	2019-08-31	2018-08-31
Nettoomsättning	109 929	72144	72 918	82 690	87 869
Resultat efter fin poster	10 767	6 524	4 749	4 540	6 772
Soliditet %	62,3	65,8	71	62,8	59,2
Rörelsemarginal, %	9,8	9	6,5	5,5	7,7
Avkastning på eget kapital %	26,7	18,6	15,8	16,9	27,9

Definitioner: se not 29

Väsentliga händelser under räkenskapsåret

Under räkenskapsåret har fortsatta förbättringar genomförts på fastigheten. Anslutningar för bergvärmeanläggningen har färdigställts, ny elcentral och förstärkning av el till kapacitet för större maskiner och förberedelse för kommande investeringar i bland annat solceller och byggnadsinvesteringar har genomförts. Ett flertal fönster har utbytts och personalutrymmen och kök har renoverats. På balansdagen pågick investering enligt investeringplan för robotisering med syfte att automatisera och underlätta vid tyngre arbeten.

Bolagets verksamhet har påverkats av pandemins effekter i mindre, men ej i väsentlig grad. Komponentbrist hos kunderna har i viss grad senarelagt orderingången. Folkhälsomyndighetens riktlinjer har följts för att hålla smittspridningen nere.

Förväntad framtida utveckling samt väsentliga risker och osäkerhetsfaktorer

Bolaget fortsätter att möta kundernas krav med en långsiktig investeringsplan som omfattar både ny- och reinvesteringar av företagets maskinpark samt investeringar som rör klimat och miljö. Klimat, miljö och omställningsrelaterat har en växande roll i investeringsplanen för att minska bolagets miljöavtryck.

Tillstånds-eller anmälningspliktig verksamhet enligt miljöbalken

Bolaget bedriver anmälningspliktig verksamhet enligt miljöbalken. Anmälningsplikten till kommunen avser legotillverkning. Den anmälningspliktiga verksamheten motsvarar hela bolagets nettoomsättning.

BT



2023021704018

Förändring av eget kapital

	<i>Aktiekapital,</i>	<i>Reservfond</i>	<i>Balanserad vinst</i>	<i>Årets vinst</i>
Vid årets början	606 000	120 000	20 841 594	4 441 605
Disposition enligt beslut på årsstämma			4 441 605	-4 441 605
Utdelning			-3 002 830	
Årets resultat				6 479 430
Vid årets slut	606 000	120 000	22 280 369	6 479 430

På extra bolagsstämma 2022-08-26 har beslutats om utdelning med 661 kronor per aktie, totalt 2 002 830 kronor.

Förslag till disposition av företagets vinst eller förlust

	<i>Belopp i kr</i>
Styrelsen föreslår att till förfogande stående medel:	
balanserat resultat	22 280 369
årets resultat	6 479 430
Totalt	28 759 799
disponeras för	
utdelning, 1 815:20 kronor per aktie	5 500 056
balanseras i ny räkning	23 259 743
Summa	28 759 799

Vad beträffar resultat och ställning i övrigt hänvisas till efterföljande resultat- och balansräkning med tillhörande noter.

BT



2023021704019

Resultaträkning

<i>Belopp i kr</i>	<i>Not</i>	<i>2021-09-01- 2022-08-31</i>	<i>2020-09-01- 2021-08-31</i>
Nettoomsättning	2	109 929 270	72 143 588
Förändring av varor under tillverkning, färdiga varor samt pågående arbeten för annans räkning		301 470	135 173
Övriga rörelseintäkter	3	508 735	1 168 836
		<u>110 739 475</u>	<u>73 447 597</u>
Rörelsens kostnader			
Råvaror och förnödenheter		-73 443 106	-43 956 480
Övriga externa kostnader	4,5	-11 663 639	-8 470 185
Personalkostnader	6	-13 040 205	-12 578 427
Av- och nedskrivningar av materiella och immateriella anläggningstillgångar		-1 821 526	-1 791 361
Övriga rörelsekostnader	7	-	-131 721
		<u>10 770 999</u>	<u>6 519 423</u>
Rörelseresultat			
Resultat från finansiella poster			
Resultat från övriga värdepapper och fordringar som är anläggningstillgångar	8	-12 875	-2 475
Ränteintäkter och liknande resultatposter	9	9 873	7 996
Räntekostnader och liknande resultatposter	10	-873	-1 061
		<u>10 767 124</u>	<u>6 523 883</u>
Resultat efter finansiella poster			
Bokslutsdispositioner	11	-2 393 189	-724 545
		<u>8 373 935</u>	<u>5 799 338</u>
Resultat före skatt			
Skatt på årets resultat	12	-1 894 505	-1 357 733
		<u>6 479 430</u>	<u>4 441 605</u>
Årets resultat			

BT



2023021704020

Balansräkning

<i>Belopp i kr</i>	<i>Not</i>	<i>2022-08-31</i>	<i>2021-08-31</i>
TILLGÅNGAR			
Anläggningstillgångar			
<i>Materiella anläggningstillgångar</i>			
Byggnader och mark	13	5 915 334	5 828 920
Maskiner och andra tekniska anläggningar	14	2 481 264	3 631 860
Inventarier, verktyg och installationer	15	1 697 610	941 449
Pågående nyanläggningar och förskott avseende materiella anläggningstillgångar	16	543 500	86 357
		10 637 708	10 488 586
<i>Finansiella anläggningstillgångar</i>			
Andra långfristiga värdepappersinnehav	17	78 125	91 000
Andra långfristiga fordringar	18	3 185 000	1 685 000
		3 263 125	1 776 000
Summa anläggningstillgångar		13 900 833	12 264 586
Omsättningstillgångar			
<i>Varulager mm</i>			
Råvaror och förnödenheter		4 966 653	4 817 129
Varor under tillverkning		425 252	757 943
Färdiga varor och handelsvaror		2 429 204	1 790 418
		7 821 109	7 365 490
<i>Kortfristiga fordringar</i>			
Kundfordringar		14 827 500	11 587 920
Fordringar hos koncernföretag		-	2 450
Aktuell skattefordran		-	173 616
Övriga fordringar		5 134	585 195
Förutbetalda kostnader och upplupna intäkter	19	2 281 973	1 656 250
		17 114 607	14 005 431
Kassa och bank		26 056 747	19 695 226
Summa omsättningstillgångar		50 992 463	41 066 147
SUMMA TILLGÅNGAR		64 893 296	53 330 733

BA

2023021704021

Balansräkning

<i>Belopp i kr</i>	<i>Not</i>	<i>2022-08-31</i>	<i>2021-08-31</i>
EGET KAPITAL OCH SKULDER			
<i>Eget kapital</i>	20,21		
<i>Bundet eget kapital</i>			
Aktiekapital		606 000	606 000
Reservfond		120 000	120 000
		726 000	726 000
<i>Fritt eget kapital</i>			
Balanserad vinst eller förlust		22 280 369	20 841 594
Årets resultat		6 479 430	4 441 605
		28 759 799	25 283 199
Summa eget kapital		29 485 799	26 009 199
<i>Obeskattade reserver</i>			
Akkumulerade överavskrivningar	22	1 081 052	975 074
Periodiseringsfonder	23	12 661 560	10 584 349
		13 742 612	11 559 423
<i>Avsättningar</i>			
Avsättningar till pensioner och liknande förpliktelser	24	2 825 460	2 209 269
		2 825 460	2 209 269
<i>Kortfristiga skulder</i>			
Leverantörsskulder		12 951 739	10 912 603
Skulder till koncernföretag		1 995 550	-
Skatteskulder		349 770	-
Övriga kortfristiga skulder		1 104 317	458 473
Upplupna kostnader och förutbetalda intäkter	25	2 438 049	2 181 766
		18 839 425	13 552 842
SUMMA EGET KAPITAL OCH SKULDER		64 893 296	53 330 733

BR

2023021704022

Kassaflödesanalys

<i>Belopp i kr</i>	<i>Not</i>	<i>2021-09-01- 2022-08-31</i>	<i>2020-09-01- 2021-08-31</i>
Den löpande verksamheten			
Resultat efter finansiella poster		10 767 124	6 523 883
Justeringar för poster som inte ingår i kassaflödet, m m		2 450 592	2 347 838
		<u>13 217 716</u>	<u>8 871 721</u>
Betald inkomstskatt		-1 371 119	-1 115 486
Kassaflöde från den löpande verksamheten före förändringar av rörelsekapital		11 846 597	7 756 235
<i>Kassaflöde från förändringar i rörelsekapital</i>			
Ökning(-)/Minskning (+) av varulager		-455 619	-2 231 886
Ökning(-)/Minskning (+) av rörelsefordringar		-3 282 792	-3 115 245
Ökning(+)/Minskning (-) av rörelseskulder		4 936 813	5 359 004
Kassaflöde från den löpande verksamheten		13 044 999	7 768 108
Investeringsverksamheten			
Förvärv av materiella anläggningstillgångar		-1 970 648	-3 531 300
Förvärv av finansiella tillgångar		-1 500 000	-300 000
Kassaflöde från investeringsverksamheten		-3 470 648	-3 831 300
Finansieringsverksamheten			
Lämnade koncernbidrag		-210 000	-
Utbetald utdelning		-3 002 830	-
Kassaflöde från finansieringsverksamheten		-3 212 830	-
Årets kassaflöde		6 361 521	3 936 808
Likvida medel vid årets början		19 695 226	15 758 418
Likvida medel vid årets slut		26 056 747	19 695 226

Noter till kassaflödesanalysen

Not Likvida medel

	<i>2022-08-31</i>	<i>2021-08-31</i>
<i>Följande delkomponenter ingår i likvida medel:</i>		
Kassamedel	10 151	9 430
Banktillgodohavande	26 046 596	19 685 796
	<u>26 056 747</u>	<u>19 695 226</u>

Ovanstående poster har klassificerats som likvida medel med utgångspunkten att:

- De har en obetydlig risk för värdefluktuationer.
- De kan lätt omvandlas till kassamedel.
- De har en löptid om högst 3 månader från anskaffningstidpunkten.

181



Noter

Not 1 Redovisnings- och värderingsprinciper

Belopp i kr om inget annat anges

Allmänna redovisningsprinciper

Årsredovisningen har upprättats i enlighet med årsredovisningslagen och Bokföringsnämndens allmänna råd BFNAR 2012:1 Årsredovisning och koncernredovisning (K3).

Värderingsprinciper m m

Tillgångar, avsättningar och skulder har värderats utifrån anskaffningsvärden om inget annat anges nedan. Fordringar har tagits upp till belopp varmed de beräknas inflyta.

Intäktsredovisning

Intäkter har tagits upp till verkligt värde av vad som företaget erhållit eller kommer att erhålla och redovisas i den omfattning det är sannolikt att de ekonomiska fördelarna kommer att tillgodogöras bolaget och intäkterna kan beräknas på ett tillförlitligt sätt.

Utländsk valuta

Fordringar och skulder i utländsk valuta har värerats till balansdagens kurs. Kursvinster och kursförluster på rörelsefordringar och rörelseskulder redovisas i rörelseresultatet medan kursvinster och kursförluster på finansiella fordringar och skulder redovisas som finansiella poster.

Materiella anläggningstillgångar

Materiella anläggningstillgångar redovisas till anskaffningsvärde minskat med ackumulerade avskrivningar enligt plan och eventuella nedskrivningar.

Avskrivningar

Avskrivning sker linjärt över tillgångens beräknade nyttjandeperiod eftersom det återspeglar den förväntade förbrukningen av tillgångens framtida ekonomiska fördelar. Avskrivningen redovisas som kostnad i resultaträkningen.

<i>Materiella anläggningstillgångar</i>	<i>År</i>
Byggnader	25
Markanläggningar	20
Byggnadsinventarier	5-15
Maskiner och andra tekniska anläggningar	5
Inventarier, verktyg och installationer	5

Byggnaderna består av ett antal komponenter med olika nyttjandeperioder. Huvudindelningen är byggnader och mark. Ingen avskrivning sker på komponenten mark vars nyttjandeperiod bedöms som obegränsad. Byggnaderna består av flera komponenter vars nyttjandeperiod varierar.

Följande huvudgrupper av komponenter har identifierats och ligger till grund för avskrivningen på byggnader:

- Stomme och grund 70 år
- Installationer (värme, el, VVS, ventilation mm) 25-30 år
- Yttre ytskikt, fasader, fönster mm 40 år
- Inre ytskikt, maskinell utrustning mm 30 år

BT

När en komponent i en anläggningstillgång byts ut utranteras eventuell kvarvarande del av den gamla komponenten och den nya komponentens anskaffningsvärde aktiveras. Utgifter för löpande reparationer och underhåll redovisas som kostnader.

Nedskrivning av anläggningstillgångar

Vid varje balansdag bedöms om det finns någon indikation på att en tillgångs värde är lägre än dess redovisade värde. Nedskrivning sker om värdenedgången bedöms vara bestående och provas individuellt.

Leasing

Alla leasingavtal redovisas som operationella leasingavtal. Leasingavgifterna enligt operationella leasingavtal, inklusive förhöjd förstagångshyra men exklusive utgifter för tjänster som försäkring och underhåll, redovisas som kostnad linjärt över leasingperioden.

Varulager

Varulagret har värderats till 97% av det samlade anskaffningsvärdet vilket understiger varulagrets nettoförsäljningsvärde på balansdagen. Med nettoförsäljningsvärde avses varornas beräknade försäljningspris minskat med försäljningskostnader, varmed hänsyn tagits till inkurans.

I egentillverkade halv- och helfabrikat består anskaffningsvärdet av direkta tillverkningskostnader och de indirekta kostnader som utgör mer än en oväsentlig del av den sammanlagda utgiften för tillverkningen.

Finansiella tillgångar och skulder

Finansiella tillgångar och skulder redovisas i enlighet med kapitel 11 (Finansiella instrument värderade utifrån anskaffningsvärdet) i BFNAR 2012:1.

Ersättningar till anställda

Ersättningar till anställda avser alla former av ersättningar som företaget lämnar till de anställda. Kortfristiga ersättningar utgörs av bland annat löner, betald semester, betald frånvaro, bonus och ersättning efter avslutad anställning. Kortfristiga ersättningar redovisas som kostnad och en skuld då det finns en legal eller informell förpliktelse att betala en ersättning till följd av tidigare händelse och en tillförlitlig uppskattning av beloppet kan göras.

Skatt

Skatt på årets resultat i resultaträkningen består av aktuell skatt och uppskjuten skatt. Aktuell skatt är inkomstskatt för innevarande räkenskapsår som avser årets skattepliktiga resultat och den del av tidigare räkenskapsårs inkomstskatt som ännu inte har redovisats. Uppskjuten skatt är inkomstskatt för skattepliktigt resultat avseende framtida räkenskapsår till följd av tidigare transaktioner eller händelser.

Uppskjuten skatteskuld redovisas för alla skattepliktiga temporära skillnader, dock särredovisas inte uppskjuten skatt hänförlig till obeskattade reserver eftersom obeskattade reserver redovisas som en egen post i balansräkningen. Uppskjuten skattefordran redovisas för avdragsgilla temporära skillnader och för möjligheten att i framtiden använda skattemässiga underskottsavdrag. Värderingen baseras på hur det redovisade värdet för motsvarande tillgång eller skuld förväntas återvinnas respektive regleras. Beloppen baseras på de skattesatser och skatteregler som är beslutade före balansdagen och har inte nuvärdesberäknats.

BT



Avsättningar

Som avsättning redovisas i balansräkningen de förpliktelser företaget har gentemot tredje man som är hänförliga till räkenskapsåret eller tidigare räkenskapsår och som på balansdagen antingen är säkra eller sannolika till sin förekomst men oviss till belopp eller till den tidpunkt då de ska inträffa.

Not 2 Nettoomsättning per rörelsegren och geografisk marknad

Nettoomsättning per rörelsegren

	2021-09-01- 2022-08-31	2020-09-01- 2021-08-31
Legotillverkning av plåtkomponenter för verkstadsindustrin	109 929 270	72 143 588
Summa	109 929 270	72 143 588

Nettoomsättning per geografisk marknad

	2021-09-01- 2022-08-31	2020-09-01- 2021-08-31
Sverige	105 692 305	70 042 750
Europa	1 604 185	928 140
Övriga världen	2 632 780	1 172 698
Summa	109 929 270	72 143 588

Not 3 Övriga rörelseintäkter

	2021-09-01- 2022-08-31	2020-09-01- 2021-08-31
Kursvinster på fordringar/skulder av rörelsekaraktär	380 039	116 974
Bidrag för korttidspermittering	3 541	463 205
Ersättningar för sjuklön	65 780	84 880
Återbäring arbetsmarknadsförsäkring	59 375	503 777
Summa	508 735	1 168 836

Not 4 Arvode och kostnadsersättning till revisorer

	2021-09-01- 2022-08-31	2020-09-01- 2021-08-31
<i>Tagesson & Lundquist Revision AB</i>		
Revisionsuppdrag	57 500	56 000
Andra uppdrag	20 649	19 530
	78 149	75 530

Not 5 Operationell leasing

	2021-09-01- 2022-08-31	2020-09-01- 2021-08-31
<i>Framtida minimileaseavgifter avseende icke uppsägningsbara operationella leasingavtal:</i>		
Inom ett år	109 716	117 700
Mellan ett och fem år	438 800	470 900
	548 516	588 600
Räkenskapsårets kostnadsförda leasingavgifter	117 740	105 562

Not 6 Anställda och personalkostnader

Medelantalet anställda

	2021-09-01- 2022-08-31	2020-09-01- 2021-08-31
Män	16	15
Kvinnor	6	7
Totalt	22	22

Redovisning av könsfördelning i företagsledning

	2022-08-31	2021-08-31
<i>Andel män</i>		
Styrelsen	50%	50%
Övriga ledande befattningshavare	100%	100%

Löner och andra ersättningar samt sociala kostnader, inklusive pensionskostnader

	2021-09-01- 2022-08-31	2020-09-01- 2021-08-31
Styrelse och VD	757 400	749 661
Övriga anställda	7 814 031	7 602 337
Summa	8 571 431	8 351 998
Sociala kostnader (varav pensionskostnader) 1)	4 260 979 887 103	4 031 684 955 668

1) Av företagets pensionskostnader avser 276 584 (f.å. 268 211) företagets VD och styrelse.

Not 7 Övriga rörelsekostnader

	2021-09-01- 2022-08-31	2020-09-01- 2021-08-31
Utrangering fastighetskomponent	79 022	131 721
Summa	79 022	131 721

Not 8 Resultat från övriga värdepapper och fordringar som är anläggningstillgångar

	2021-09-01- 2022-08-31	2020-09-01- 2021-08-31
Nedskrivning andelar i noterade företag	12 875	2 475
Summa	12 875	2 475

Not 9 Ränteintäkter och liknande resultatposter

	2021-09-01- 2022-08-31	2020-09-01- 2021-08-31
Ränteintäkter, övriga	9 873	7 996
Summa	9 873	7 996

Not 10 Räntekostnader och liknande resultatposter

	2021-09-01- 2022-08-31	2020-09-01- 2021-08-31
Räntekostnader, övriga	873	1 059
Räntekostnader skattekonto	-	2
Summa	873	1 061

Not 11 Bokslutsdispositioner

	2021-09-01- 2022-08-31	2020-09-01- 2021-08-31
Skillnad mellan skattemässig och redovisad avskrivning:		
-Maskiner och inventarier	-105 978	-168 754
Periodiseringsfond, årets avsättning	-3 065 543	-2 114 850
Periodiseringsfond, årets återföring	988 332	1 559 059
Lämnade koncernbidrag	-210 000	-
Summa	-2 393 189	-724 545

Not 12 Skatt på årets resultat

	2021-09-01- 2022-08-31	2020-09-01- 2021-08-31
Aktuell skattekostnad	1 894 505	1 357 733
	1 894 505	1 357 733

Avstämning av effektiv skatt

		2021-09-01- 2022-08-31		2020-09-01- 2021-08-31
	Procent		Procent	Belopp
Resultat före skatt		8 373 935		5 799 338
Skatt enligt gällande skattesats	20,6	-1 725 030	21,4	-1 241 058
Skatteeffekt av:				
Ej avdragsgilla kostnader		-142 278		-97 105
Ej skattepliktiga intäkter		4 080		1 169
Schablonränta på periodiseringsfond		-10 902		-10 730
Tillägg på återföring periodiseringsfond		-12 215		-10 009
Redovisad effektiv skatt	22,6	-1 894 505	23,4	-1 357 733

Not 13 Byggnader och mark

	2022-08-31	2021-08-31
<i>Akkumulerade anskaffningsvärden</i>		
-Vid årets början	13 450 175	12 907 472
-Nyanskaffningar	600 191	1 295 468
-Avyttringar och utrangeringar	-564 574	-752 765
Vid årets slut	13 485 792	13 450 175
<i>Akkumulerade avskrivningar</i>		
-Vid årets början	-7 513 835	-7 716 865
-Återförda avskrivningar på avyttringar och utrangeringar	485 552	621 044
-Årets avskrivning	-434 755	-418 014
Vid årets slut	-7 463 038	-7 513 835
<i>Akkumulerade nedskrivningar</i>		
-Vid årets början och slut	-107 420	-107 420
Redovisat värde vid årets slut	5 915 334	5 828 920
Varav mark		
Akkumulerade anskaffningsvärden	471 801	471 801
Redovisat värde vid årets slut	471 801	471 801

2023021704028

Not 14 Maskiner och andra tekniska anläggningar

	2022-08-31	2021-08-31
<i>Akkumulerade anskaffningsvärden</i>		
-Vid årets början	31 241 515	29 482 501
-Nyanskaffningar	-	1 759 014
-Avyttringar och utrangeringar	-4 075 432	-
-Omklassificeringar	-345 040	-
Vid årets slut	26 821 043	31 241 515
<i>Akkumulerade avskrivningar</i>		
-Vid årets början	-27 609 655	-26 285 295
-Återförda avskrivningar på avyttringar och utrangeringar	4 075 432	-
-Omklassificeringar	345 040	-
-Årets avskrivning	-1 150 596	-1 324 360
Vid årets slut	-24 339 779	-27 609 655
Redovisat värde vid årets slut	2 481 264	3 631 860

Not 15 Inventarier, verktyg och installationer

	2022-08-31	2021-08-31
<i>Akkumulerade anskaffningsvärden</i>		
-Vid årets början	5 632 720	4 735 285
-Nyanskaffningar	826 957	897 435
-Avyttringar och utrangeringar	-3 125 863	-
-Omklassificeringar	431 397	-
	3 765 211	5 632 720
<i>Akkumulerade avskrivningar</i>		
-Vid årets början	-4 691 271	-4 642 284
-Återförda avskrivningar på avyttringar och utrangeringar	3 125 863	-
-Omklassificeringar	-345 040	-
-Årets avskrivning	-157 153	-48 987
	-2 067 601	-4 691 271
Redovisat värde vid årets slut	1 697 610	941 449

Not 16 Pågående nyanläggningar och förskott materiella anläggningstillgångar

	2022-08-31	2021-08-31
Vid årets början	86 357	506 974
Omklassificeringar	-86 357	-506 974
Investeringar	543 500	86 357
Redovisat värde vid årets slut	543 500	86 357

Not 17 Andra långfristiga värdepappersinnehav

	2022-08-31	2021-08-31
<i>Akkumulerade anskaffningsvärden:</i>		
-Vid årets början	91 000	93 475
-Årets nedskrivning	-12 875	-2 475
Redovisat värde vid årets slut	78 125	91 000

BT

Not 18 Andra långfristiga fordringar

	2022-08-31	2021-08-31
Akkumulerade anskaffningsvärden:		
-Vid årets början	1 685 000	1 385 000
-Tillkommande fordringar	1 500 000	300 000
Redovisat värde vid årets slut	3 185 000	1 685 000

Not 19 Förutbetalda kostnader och upplupna intäkter

	2022-08-31	2021-08-31
Förutbetalda försäkringar	204 263	193 516
Förutbetalda hyror/abonnemang	179 278	143 553
Förutbetalda råvaror	1 643 464	519 976
Upplupna tillgodohavande arbetsmarknadsförsäkring	59 375	503 777
Upplupet för stöd korttidsarbete	-	227 661
Upplupna energiskatter	72 171	62 711
Upplupna ränteintäkter	7 050	5 056
Övriga upplupna intäkter	116 372	-
	2 281 973	1 656 250

Not 20 Disposition av vinst eller förlust

Förslag till disposition av företagets vinst eller förlust
Styrelsen föreslår att fritt eget kapital, kronor 28 759 799, disponeras enligt följande:

	2022-08-31
Utdelning [3030 aktier * 1 815:20 kronor per aktie]	5 500 056
Balanseras i ny räkning	23 259 743
	28 759 799

Not 21 Antal aktier och kvotvärde

	2022-08-31	2021-08-31
antal aktier	3 030	3 030
kvotvärde	100	100

Not 22 Ackumulerade överavskrivningar

	2022-08-31	2021-08-31
Maskiner och andra tekniska anläggningar	1 081 052	975 074
	1 081 052	975 074

Av ackumulerade överavskrivningar utgör 222 696 (208 666) uppskjuten skatt.

Not 23 Periodiseringsfonder

	2022-08-31	2021-08-31
Periodiseringsfond, avsatt vid beskattningsår 2016	-	988 332
Periodiseringsfond, avsatt vid beskattningsår 2017	1 763 317	1 763 317
Periodiseringsfond, avsatt vid beskattningsår 2018	2 296 201	2 296 201
Periodiseringsfond, avsatt vid beskattningsår 2019	1 709 864	1 709 864
Periodiseringsfond, avsatt vid beskattningsår 2020	1 711 785	1 711 785
Periodiseringsfond, avsatt vid beskattningsår 2021	2 114 850	2 114 850
Periodiseringsfond, avsatt vid beskattningsår 2022	3 065 543	-
	12 661 560	10 584 349

Av periodiseringsfonder utgör 2 685 049 (f.å. 2 265 050) uppskjuten skatt.

Not 24 Avsättningar för pensioner och liknande förpliktelser

	2022-08-31	2021-08-31
Belopp vid årets ingång	2 209 269	1 786 988
Årets avsättningar	616 191	422 281
Total kostnad för ersättningar efter avslutad anställning	2 825 460	2 209 269

Not 25 Upplupna kostnader och förutbetalda intäkter

	2022-08-31	2021-08-31
Upplupna löner och semesterlöner	910 758	927 287
Upplupna sociala kostnader	356 815	327 193
Övriga upplupna kostnader	1 170 476	927 286
Summa	2 438 049	2 181 766

Not 26 Koncernuppgifter

Bolaget är helägt dotterbolag till IMH Development AB, 559251-0779, i Oskarshamn. Inga inköp eller försäljningar har skett inom koncernen.

Not 27 Ställda säkerheter och eventalförpliktelser

Ställda säkerheter

	2022-08-31	2021-08-31
<i>För egna skulder och avsättningar</i>		
Fastighetsinteckningar	4 375 000	4 375 000
Företagsinteckningar	6 000 000	6 000 000
Kapitalförsäkring	1 985 000	1 685 000
Summa ställda säkerheter	12 360 000	12 060 000

Eventalförpliktelser

Inga Inga

Not 28 Väsentliga händelser efter räkenskapsårets slut

Spridningen av omikron och oroligheter i världen är väsentliga risker men med hög osäkerhet i vilken utsträckning det kommer att påverka efterfrågan på våra produkter. Det finns en risk att bolagets leverantörer även i fortsättningen kan få leveransproblem och att materialbrist gör att även våra kunder kan tvingas att minska ner sina ordrar.

Not 29 Nyckeltalsdefinitioner

Nettoomsättning

Rörelsens huvudintäkter, fakturerade kostnader, sidointäkter samt intäktskorrigeringar.

Resultat efter finansiella poster

Resultat efter finansiella intäkter och kostnader, sidointäkter samt intäktskorrigeringar.

Soliditet

(Totalt eget kapital + (100 % - aktuell bolagsskattesats av obeskattade reserver)) / Totala tillgångar.

Rörelsemarginal:

Rörelseresultat / Nettoomsättning.

Avkastning på eget kapital:

Resultat efter finansiella poster / Justerat eget kapital.

BS

Underskrifter

Kristdala 2023-01-26




Kristina Sjögren
Styrelseordförande




Mikael Svensson
Verkställande direktör

Vår revisionsberättelse har lämnats 2023-01-26.



Bruno Tagesson
Auktoriserad revisor



Berndt Karlsson
Godkänd revisor

Revisionsberättelse

Till bolagsstämman i Aktiebolaget Pod, org. nr 556067-5893

Rapport om årsredovisningen

Uttalanden

Vi har utfört en revision av årsredovisningen för Aktiebolaget Pod för räkenskapsåret 2021-09-01 – 2022-08-31.

Enligt vår uppfattning har årsredovisningen upprättats i enlighet med årsredovisningslagen och ger en i alla väsentliga avseenden rättvisande bild av Aktiebolaget Pod:s finansiella ställning per den 31 augusti 2022 och av dess finansiella resultat för året enligt årsredovisningslagen. Förvaltningsberättelsen är förenlig med årsredovisningens övriga delar.

Vi tillstyrker därför att bolagsstämman fastställer resultaträkningen och balansräkningen.

Grund för uttalanden

Vi har utfört revisionen enligt International Standards on Auditing (ISA) och god revisionsssed i Sverige. Vårt ansvar enligt dessa standarder beskrivs närmare i avsnittet *Revisorernas ansvar*. Vi är oberoende i förhållande till Aktiebolaget Pod enligt god revisorssed i Sverige och har i övrigt fullgjort vårt yrkesetiska ansvar enligt dessa krav.

Vi anser att de revisionsbevis vi har inhämtat är tillräckliga och ändamålsenliga som grund för våra uttalanden.

Styrelsens och verkställande direktörens ansvar

Det är styrelsen och verkställande direktören som har ansvaret för att årsredovisningen upprättas och att den ger en rättvisande bild enligt årsredovisningslagen. Styrelsen och verkställande direktören ansvarar även för den interna kontroll som de bedömer är nödvändig för att upprätta en årsredovisning som inte innehåller några väsentliga felaktigheter, vare sig dessa beror på oegentligheter eller misstag.

Vid upprättandet av årsredovisningen ansvarar styrelsen och verkställande direktören för bedömningen av bolagets förmåga att fortsätta verksamheten. De upplyser, när så är tillämpligt, om förhållanden som kan påverka förmågan att fortsätta verksamheten och att använda antagandet om fortsatt drift. Antagandet om fortsatt drift tillämpas dock inte om styrelsen och verkställande direktören avser att likvidera bolaget, upphöra med verksamheten eller inte har något realistiskt alternativ till att göra något av detta.

Revisorernas ansvar

Våra mål är att uppnå en rimlig grad av säkerhet om huruvida årsredovisningen som helhet inte innehåller några väsentliga felaktigheter, vare sig dessa beror på oegentligheter eller misstag, och att lämna en revisionsberättelse som innehåller våra uttalanden. Rimlig säkerhet är en hög grad av säkerhet, men är ingen garanti för att en revision som utförs enligt ISA och god revisionsssed i Sverige alltid kommer att upptäcka en väsentlig felaktighet om en sådan finns. Felaktigheter kan uppstå på grund av oegentligheter eller misstag och anses vara väsentliga om de enskilt eller tillsammans rimligen kan förväntas påverka de ekonomiska beslut som användare fattar med grund i årsredovisningen.

En ytterligare beskrivning av vårt ansvar för revisionen av årsredovisningen finns på Revisorsinspektionens webbplats:
www.revisorsinspektionen.se/revisornsansvar

Denna beskrivning är en del av revisionsberättelsen.

Rapport om andra krav enligt lagar och andra författningar

Uttalanden

Utöver vår revision av årsredovisningen har vi även utfört en revision av styrelsens och verkställande direktörens förvaltning för Aktiebolaget Pod för räkenskapsåret 2021-09-01 – 2022-08-31 samt av förslaget till dispositioner beträffande bolagets vinst eller förlust.

Vi tillstyrker att bolagsstämman disponerar vinsten enligt förslaget i förvaltningsberättelsen och beviljar styrelsens ledamöter och verkställande direktören ansvarsfrihet för räkenskapsåret.

Grund för uttalanden

Vi har utfört revisionen enligt god revisionsssed i Sverige. Vårt ansvar enligt denna beskrivs närmare i avsnittet *Revisorernas ansvar*. Vi är oberoende i förhållande till Aktiebolaget Pod enligt god revisorssed i Sverige och har i övrigt fullgjort vårt yrkesetiska ansvar enligt dessa krav.

Vi anser att de revisionsbevis vi har inhämtat är tillräckliga och ändamålsenliga som grund för våra uttalanden.

Styrelsens och verkställande direktörens ansvar

Det är styrelsen som har ansvaret för förslaget till dispositioner beträffande bolagets vinst eller förlust. Vid förslag till utdelning innefattar detta bland annat en bedömning av om utdelningen är försvarlig med hänsyn till de krav som bolagets verksamhetsart, omfattning och risker ställer på storleken av bolagets egna kapital, konsolideringsbehov, likviditet och ställning i övrigt.

Styrelsen ansvarar för bolagets organisation och förvaltningen av bolagets angelägenheter. Detta innefattar bland annat att fortlöpande bedöma bolagets ekonomiska situation och att tillse att bolagets organisation är utformad så att bokföringen, medelsförvaltningen och bolagets ekonomiska angelägenheter i övrigt kontrolleras på ett betryggande sätt.

Verkställande direktören ska sköta den löpande förvaltningen enligt styrelsens riktlinjer och anvisningar och bland annat vidta de åtgärder som är nödvändiga för att bolagets bokföring ska fullgöras i överensstämmelse med lag och för att medelsförvaltningen ska skötas på ett betryggande sätt.

Revisorernas ansvar

Vårt mål beträffande revisionen av förvaltningen, och därmed vårt uttalande om ansvarsfrihet, är att inhämta revisionsbevis för att med en rimlig grad av säkerhet kunna bedöma om någon styrelseledamot eller verkställande direktören i något väsentligt avseende:

- företagit någon åtgärd eller gjort sig skyldig till någon försummelse som kan föranleda ersättningsskyldighet mot bolaget, eller
- på något annat sätt handlat i strid med aktiebolagslagen, årsredovisningslagen eller bolagsordningen.

Vårt mål beträffande revisionen av förslaget till dispositioner av bolagets vinst eller förlust, och därmed vårt uttalande om detta, är att med rimlig grad av säkerhet bedöma om förslaget är förenligt med aktiebolagslagen.

Rimlig säkerhet är en hög grad av säkerhet, men ingen garanti för att en revision som utförs enligt god revisionsssed i Sverige alltid kommer att upptäcka åtgärder eller försummelser som kan föranleda ersättningsskyldighet mot bolaget, eller att ett förslag till dispositioner av bolagets vinst eller förlust inte är förenligt med aktiebolagslagen.


En ytterligare beskrivning av vårt ansvar för revisionen av förvaltningen finns på Revisorsinspektionens webbplats:
www.revisorsinspektionen.se/revisornsansvar

Denna beskrivning är en del av revisionsberättelsen.

Oskarshamn 2023-01-26



Bruno Tagesson
Auktoriserad revisor



Berndt Karlsson
Godkänd revisor