

Styrelsen för

Stig Claesson Invest AB

Org nr 556664-8241

får härmed avge

Årsredovisning och koncernredovisning

för räkenskapsåret 2022-01-01 - 2022-12-31

Innehållsförteckning:

Sida

Förvaltningsberättelse	1
Resultaträkning - koncernen	4
Balansräkning - koncernen	5
Kassaflödesanalys - koncern	7
Resultaträkning - moderföretag	8
Balansräkning - moderföretag	9
Kassaflödesanalys - moderföretag	11
Noter	12
Underskrifter	27

Fastställelseintyg

Undertecknad styrelseledamot i Stig Claesson Invest AB intygar härmed dels att denna kopia av årsredovisningen överensstämmer med originalet, dels att resultat- och balansräkningen samt koncernresultat- och koncernbalansräkningen fastställts på ordinarie årsstämma 2023-06-07. Stämman beslöt också att godkänna styrelsens förslag till resultatdisposition i moderföretaget

Värnamo den 7 juni 2023


Stig Claesson

Förvaltningsberättelse

Styrelsen för Stig Claesson Invest AB får härmed avge årsredovisning och koncernredovisning för räkenskapsåret 2022-01-01 - 2022-12-31.

Årsredovisningen är upprättad i svenska kronor, SEK.

Information om verksamheten

Bolaget äger och förvaltar värdepapper och en fastighet.

Inom koncernen bedrivs produktion och utveckling av förpackningsmaterial i plast till industrier genom dotterbolaget Doxa Plast i Värnamo AB. Doxa Plast i Värnamo AB fortsätter sin långsiktiga strategi att satsa på produktutveckling, kvalitet och service till sina olika marknader för att uppnå långsiktig lönsamhet.

Under året har de produkter som finns inom industrisegmentet ökat i försäljning och företagets marginaler har ytterligare stärkts. Detta som ett resultat av den långsiktiga strategin med ökad satsning på kvalitet och produktutveckling.

Doxa Plast i Värnamo AB har under året ytterligare ökat sina marknadsdelar i hela Europa genom nya produkter och ökad bearbetning av marknaden. Detta har resulterat i ytterligare nya kunder som valt Doxa Plast som en viktig leverantör inom marknadsområdena för industri.

Målet för 2023 är ökad lönsamhet inom alla marknadsområdena.

Företaget har sitt säte i Värnamo kommun.

Väsentliga händelser under räkenskapsåret

Helägda dotterbolaget FB Kärda har under året fusionerats in i moderbolaget.

Förväntad framtida utveckling samt väsentliga risker och osäkerhetsfaktorer

Marknads- och affärsrisker

Kundernas efterfrågan av de produkter koncernen producerar är beroende av allmänna ekonomiska förhållanden inom främst industrins konjunktur.

Koncernens främsta varuförsörjning sker från leverantörer i främst Europa. Koncernen har strategin att inom de mest betydelsefulla råvarusegmenten alltid ha flera alternativa leverantörer.

Konkurrens

Koncernen arbetar med att skapa produkter som är unika och håller hög kvalitet. Ökad närhet till kunderna leder också ofta till att kunden ser den flexibilitet man får av bolagen i koncernen. Detta har under året tillsammans med god leveranssäkerhet, kvalitet och service lett till att företagets konkurrensförmåga har ökat.



Försäkringar

Koncernen försäkrar sina anläggningstillgångar mot egendoms- och avbrottsskador. Försäkringskydd finns för produktansvar, transport, rättsskydd och tjänsteresa.

Kreditrisker

Koncernen försäkrar delar av sina kundfordringar hos Allianz Trade. Individuella bedömningar av kunders kreditvärdighet och kreditrisk görs där kundernas finansiella ställning beaktas. Ledningen förväntar sig inga väsentliga förluster till följd av uteblivna betalningar från motparter utöver vad som reserverats som osäkra fordringar.

Miljöpåverkan

Dotterbolaget Doxa Plast i Värnamo AB bedriver anmälningspliktig verksamhet gällande produktion av industriemballage i plast.

Ägarförhållanden

Bolaget ägs av Stig och John Claesson.

Bolaget innehar 56 % av aktierna i Doxa Plast i Värnamo AB, org.nr 556047-3232, med säte i Värnamo, som i sin tur innehar 100 % av aktierna i Stig & John Claesson Fastigheter i Värnamo AB, org.nr 559182-5281, med säte i Värnamo.

Utveckling av företagets verksamhet, resultat och ställning

Koncern

Belopp KSEK	2022-12-31	2021-12-31	2020-12-31	2019-12-31	2018-12-31
Nettoomsättning	347 814	224 639	178 671	208 936	211 243
Resultat efter finansiella poster	20 668	-11 666	4 028	5 108	6 154
Balansomslutning	230 996	228 025	160 398	119 183	133 795
Soliditet (%)	22	17	30	24	18
Antal anställda	33	35	34	34	32

För nyckeltalsdefinitioner, se not 2.

Moderföretag

Belopp KSEK	2022-12-31	2021-12-31	2020-12-31	2019-12-31	2018-12-31
Nettoomsättning	208	720	720	684	232
Resultat efter finansiella poster	19	294	360	1 063	15
Balansomslutning	4 800	5 093	5 343	5 195	5 449
Soliditet (%)	84	79	82	81	71
Antal anställda	1	1	1	1	1

För nyckeltalsdefinitioner, se not 2.



Eget kapital

	Aktie- kapital	Annat eget kapital inkl. årets resultat	Minoritetsintresse	Total
Koncernen				
Ingående balans	100 000	21 007 118	16 932 293	38 039 411
Årets resultat		7 517 081	5 899 401	13 416 482
Aktieägartillskott			-236 000	-236 000
Eget kapital	100 000	28 524 199	22 595 694	51 219 893

	Aktiekapital	Balanserat resultat	Årets resultat	Totalt
Moderföretag				
Vid årets början	100 000	3 231 393	355 197	3 686 590
Omföring av fg års vinst		355 197	-355 197	-
Årets resultat			8 616	8 616
Vid årets slut	100 000	3 586 590	8 616	3 695 206

Förslag till disposition beträffande bolagets vinst eller förlust

Styrelsen föreslår att fritt eget kapital, kronor 3 595 206, disponeras enligt följande:

	Belopp i SEK
Balanseras i ny räkning	3 595 206
Summa	3 595 206

Vad beträffar koncernens och moderföretagets resultat och ställning i övrigt, hänvisas till efterföljande resultat- och balansräkningar med tillhörande noter.

Resultaträkning - koncernen

Belopp i SEK	Not	2022-01-01- 2022-12-31	2021-01-01- 2021-12-31
Rörelsens intäkter			
Nettoomsättning	3	347 813 733	224 638 522
Förändring av varulager samt pågående arbeten för annans räkning		5 778 592	-1 238 674
Övriga rörelseintäkter	4	13 366 528	4 069 617
		<u>366 958 853</u>	<u>227 469 465</u>
Rörelsens kostnader			
Råvaror och förnödenheter		-247 941 162	-154 745 918
Övriga externa kostnader	5,6,9	-39 099 104	-38 500 243
Personalkostnader	7	-26 006 555	-23 951 612
Av- och nedskrivningar av materiella och immateriella anläggningstillgångar		-12 546 505	-10 124 372
Övriga rörelsekostnader	8	-16 577 090	-8 052 699
		<u>24 788 437</u>	<u>-7 905 379</u>
Rörelseresultat			
Resultat från finansiella poster			
Ränteintäkter och liknande resultatposter		133	-
Räntekostnader och liknande resultatposter		-4 120 194	-3 760 917
		<u>20 668 376</u>	<u>-11 666 296</u>
Resultat efter finansiella poster			
		<u>20 668 376</u>	<u>-11 666 296</u>
Resultat före skatt			
Skatt på årets resultat	10	-7 251 894	2 810 587
		<u>13 416 482</u>	<u>-8 855 709</u>
Årets resultat			
Hänförligt till			
Moderföretagets aktieägare		7 517 081	-4 796 029
Innehav utan bestämmande inflytande		5 899 401	-4 059 680

2023070535998

Balansräkning - koncernen

Belopp i SEK	Not	2022-12-31	2021-12-31
TILLGÅNGAR			
Anläggningstillgångar			
Immateriella anläggningstillgångar			
Balanserade utgifter för utvecklingsarbeten och liknande arbeten	11	629 823	1 349 397
Patent	12	11 066	31 629
		<u>640 889</u>	<u>1 381 026</u>
Materiella anläggningstillgångar			
Byggnader och mark	13	63 577 708	65 698 465
Maskiner och andra tekniska anläggningar	14	70 914 102	78 136 284
Inventarier, verktyg och installationer	15	7 369 893	2 483 982
		<u>141 861 703</u>	<u>146 318 731</u>
Finansiella anläggningstillgångar			
Andra långfristiga värdepappersinnehav	25	100 000	100 000
Uppskjuten skattefordran	17	-	2 988 163
		<u>100 000</u>	<u>3 088 163</u>
Summa anläggningstillgångar		<u>142 602 592</u>	<u>150 787 920</u>
Omsättningstillgångar			
Varulager m m			
Råvaror och förnödenheter		20 589 504	22 019 659
Varor under tillverkning		2 256 390	542 653
Färdiga varor och handelsvaror		10 198 170	6 133 405
		<u>33 044 064</u>	<u>28 695 717</u>
Kortfristiga fordringar			
Kundfordringar		43 963 824	43 780 394
Skattefordringar		-	737
Övriga fordringar		715 051	1 889 128
Förutbetalda kostnader och upplupna intäkter	18	1 649 825	2 602 609
		<u>46 328 700</u>	<u>48 272 868</u>
Kassa och bank		<u>9 020 746</u>	<u>268 762</u>
Summa omsättningstillgångar		<u>88 393 510</u>	<u>77 237 347</u>
SUMMA TILLGÅNGAR		<u>230 996 102</u>	<u>228 025 267</u>

2023070535999

Balansräkning - koncernen

Belopp i SEK	Not	2022-12-31	2021-12-31
EGET KAPITAL OCH SKULDER			
Eget kapital			
Aktiekapital	26	100 000	100 000
Annat eget kapital inklusive årets resultat		28 524 199	21 007 118
Eget kapital hänförligt till moderföretagets aktieägare		28 624 199	21 107 118
Innehav utan bestämmande inflytande		22 595 694	16 932 293
Summa eget kapital		51 219 893	38 039 411
Avsättningar			
Uppskjuten skatteskuld	17	4 335 331	82 400
		4 335 331	82 400
Långfristiga skulder			
Övriga skulder till kreditinstitut	20	70 733 087	77 370 052
		70 733 087	77 370 052
Kortfristiga skulder			
Checkräkningskredit	19	841 112	8 613 392
Skulder till kreditinstitut	20	45 549 127	46 918 578
Förskott från kunder		406 583	-
Leverantörsskulder		50 331 392	45 249 395
Skatteskulder		380 439	255 301
Övriga kortfristiga skulder		2 487 224	7 245 898
Upplupna kostnader och förutbetalda intäkter	21	4 711 914	4 250 840
		104 707 791	112 533 404
SUMMA EGET KAPITAL OCH SKULDER		230 996 102	228 025 267

2023070536000

Kassaflödesanalys - koncern

Belopp i SEK	Not	2022-12-31	2021-12-31
Den löpande verksamheten			
Resultat efter finansiella poster	30	20 668 376	-11 666 296
Justeringar för poster som inte ingår i kassaflödet, m m	31	12 546 505	12 794 667
		33 214 881	1 128 371
Betald inkomstskatt		115 075	-197 484
Kassaflöde från den löpande verksamheten före förändringar av rörelsekapital		33 329 956	930 887
<i>Kassaflöde från förändringar i rörelsekapital</i>			
Ökning(-)/Minskning (+) av varulager		-4 348 347	-5 425 670
Ökning(-)/Minskning (+) av rörelsefordringar		1 943 431	-12 719 871
Ökning(+)/Minskning (-) av rörelseskulder		6 166 265	7 096 941
Kassaflöde från den löpande verksamheten		37 091 305	-10 117 713
Investeringsverksamheten			
Förvärv av immateriella anläggningstillgångar		-9 787	-1 106 915
Förvärv av materiella anläggningstillgångar		-7 339 553	-73 857 686
Avyttring av materiella anläggningstillgångar		-	9 380 057
Kassaflöde från investeringsverksamheten		-7 349 340	-65 584 544
Finansieringsverksamheten			
Återbetalning aktieägartillskott		-236 000	-
Förändring av checkräkningskredit		-7 772 280	1 653 649
Upptagna lån		12 302 908	83 434 694
Amortering av låneskulder		-25 284 609	-9 338 262
Lämnade koncernbidrag		-	-8 581 585
Utbetald utdelning till moderföretagets aktieägare		-	-600 000
Kassaflöde från finansieringsverksamheten		-20 989 981	66 568 496
Årets kassaflöde		8 751 984	-9 133 761
Likvida medel vid årets början		268 762	9 402 523
Likvida medel vid årets slut		9 020 746	268 762

2023070536001

Resultaträkning - moderföretag

Belopp i SEK	Not	2022-01-01- 2022-12-31	2021-01-01- 2021-12-31
Rörelsens intäkter			
Nettoomsättning	3	208 497	719 997
Övriga rörelseintäkter	4	186 356	-
		<u>394 853</u>	<u>719 997</u>
Rörelsens kostnader			
Övriga externa kostnader	6	-244 406	-175 978
Personalkostnader	7	-127 787	-247 735
Rörelseresultat		<u>22 660</u>	<u>296 284</u>
Resultat från finansiella poster			
Ränteintäkter och liknande resultatposter		10	-
Räntekostnader och liknande resultatposter		-3 254	-2 721
Resultat efter finansiella poster		<u>19 416</u>	<u>293 563</u>
Bokslutsdispositioner		-	160 000
Resultat före skatt		<u>19 416</u>	<u>453 563</u>
Skatt på årets resultat	10	-10 800	-98 366
Årets resultat		<u>8 616</u>	<u>355 197</u>

2023070536002

Balansräkning - moderföretag

Belopp i SEK	Not	2022-12-31	2021-12-31
TILLGÅNGAR			
Anläggningstillgångar			
<i>Finansiella anläggningstillgångar</i>			
Andelar i koncernföretag	24	4 147 263	4 447 263
Fordringar hos koncernföretag		350 000	350 000
Andra långfristiga värdepappersinnehav	25	100 000	100 000
		<u>4 597 263</u>	<u>4 897 263</u>
Summa anläggningstillgångar		<u>4 597 263</u>	<u>4 897 263</u>
Omsättningstillgångar			
<i>Kortfristiga fordringar</i>			
Övriga fordringar		12 108	716
Förutbetalda kostnader och upplupna intäkter	18	186 356	-
		<u>198 464</u>	<u>716</u>
Kassa och bank		<u>4 564</u>	<u>194 888</u>
Summa omsättningstillgångar		<u>203 028</u>	<u>195 604</u>
SUMMA TILLGÅNGAR		<u>4 800 291</u>	<u>5 092 867</u>

2023070536003

Balansräkning - moderföretag

Belopp i SEK	Not	2022-12-31	2021-12-31
EGET KAPITAL OCH SKULDER			
Eget kapital			
<i>Bundet eget kapital</i>			
Aktiekapital	26	100 000	100 000
		<u>100 000</u>	<u>100 000</u>
<i>Fritt eget kapital</i>			
Balanserad vinst eller förlust		3 586 590	3 231 393
Årets resultat		8 616	355 197
		<u>3 595 206</u>	<u>3 586 590</u>
Summa eget kapital		<u>3 695 206</u>	<u>3 686 590</u>
Obeskattade reserver			
Periodiseringsfonder	27	400 000	400 000
		<u>400 000</u>	<u>400 000</u>
Kortfristiga skulder			
Leverantörsskulder		4 010	1 375
Skulder till koncernföretag		431 250	431 250
Aktuell skatteskuld		109 703	177 907
Övriga kortfristiga skulder		133 317	363 359
Upplupna kostnader och förutbetalda intäkter	21	26 805	32 386
		<u>705 085</u>	<u>1 006 277</u>
SUMMA EGET KAPITAL OCH SKULDER		<u>4 800 291</u>	<u>5 092 867</u>

2023070536004

Kassaflödesanalys - moderföretag

<i>Belopp i SEK</i>	<i>Not</i>	<i>2022-12-31</i>	<i>2021-12-31</i>
Den löpande verksamheten			
Resultat efter finansiella poster	30	19 416	293 563
		19 416	293 563
Betald skatt		-79 004	-176 152
Kassaflöde från den löpande verksamheten före förändringar av rörelsekapital		-59 588	117 411
<i>Kassaflöde från förändringar i rörelsekapital</i>			
Ökning(-)/Minskning (+) av rörelsefordringar		-197 748	-500
Ökning(+)/Minskning (-) av rörelseskulder		-57 703	232 954
Kassaflöde från den löpande verksamheten		-315 039	349 865
Investeringsverksamheten			
Avyttring av finansiella tillgångar		300 000	-
Kassaflöde från investeringsverksamheten		300 000	-
Finansieringsverksamheten			
Amortering av låneskulder		-175 285	-
Utbetald utdelning till moderföretagets aktieägare		-	-600 000
Kassaflöde från finansieringsverksamheten		-175 285	-600 000
Årets kassaflöde		-190 324	-250 135
Likvida medel vid årets början		194 888	445 023
Likvida medel vid årets slut		4 564	194 888

2023070536005

Noter

Not 1 Redovisningsprinciper

Belopp i SEK om inget annat anges.

Allmänna redovisningsprinciper

Årsredovisningen har upprättats i enlighet med årsredovisningslagen och för första året också enligt Bokföringsnämndens allmänna råd BFAR 2012:1 Årsredovisning och koncernredovisning (K3).

Fordringar och skulder i utländsk valuta har värderats till balansdagens kurs. Kursvinster och kursförluster på rörelsefordringar och rörelseskulder redovisas i rörelseresultatet.

Redovisningsprinciperna är oförändrade jämfört med tidigare år.

Intäktsredovisning

Intäkter har tagits upp till verkligt värde av vad som erhållits eller kommer att erhållas och redovisas i den omfattning det är sannolikt att de ekonomiska fördelarna kommer att tillgodogöras bolaget och intäkterna kan beräknas på ett tillförlitligt sätt.

Vid försäljning av varor redovisas normalt inkomsten som intäkt när de väsentliga förmåner och risker som är förknippade med ägandet av varan har överförts från företaget till köparen.

Koncernredovisning

Konsolideringsmetod

Koncernredovisningen har upprättats enligt förvärvsmetoden. Detta innebär att förvärvade verksamheters identifierbara tillgångar och skulder redovisas till marknadsvärde enligt upprättad förvärvsanalys. Överstiger verksamhetens anskaffningsvärde det beräknade marknadsvärdet av de förväntade nettotillgångarna enligt förvärvsanalysen redovisas skillnaden som goodwill.

Dotterföretag

Dotterföretag är företag i vilka moderföretaget direkt eller indirekt innehar mer än 50 % av röstetalet eller på annat sätt har ett bestämmande inflytande. Bestämmande inflytande innebär en rätt att utforma ett företags finansiella och operativa strategier i syfte att erhålla ekonomiska fördelar. Redovisningen av rörelseförvärv bygger på enhetssynen. Det innebär att förvärvsanalysen upprättas per den tidpunkt då förvärvaren får bestämmande inflytande. Från och med denna tidpunkt ses förvärvaren och den förvärvade enheten som en redovisningsenhet. Tillämpningen av enhetssynen innebär vidare att alla tillgångar (inklusive goodwill) och skulder samt intäkter och kostnader medräknas i sin helhet även för delägda dotterföretag.

Eliminering av transaktioner mellan koncernföretag, intresseföretag och gemensamt styrda företag

Koncerninterna fordringar och skulder, intäkter och kostnader och orealiserade vinster eller förluster som uppkommer vid transaktioner mellan koncernföretag, elimineras i sin helhet. Orealiserade vinster som uppkommer vid transaktioner med intresseföretag elimineras i den utsträckning som motsvarar koncernens ägarandel i företaget. Orealiserade förluster elimineras på samma sätt som orealiserade vinster, men endast i den utsträckning det inte finns någon indikation på något nedskrivningsbehov.

Värderingsprinciper mm

Tillgångar, avsättningar och skulder har värderats till anskaffningsvärden om inget annat anges nedan.



Immateriella tillgångar

Avskrivningar

Avskrivning sker linjärt över tillgångens beräknade nyttjandeperiod. Avskrivningen redovisas som kostnad i resultaträkningen.

	Koncern %	Moder- företag %
Följande avskrivningsprocent tillämpas:		
Balanserade utgifter för utveckling och liknande arbeten	20	20
Patent	20	20

Materiella anläggningstillgångar

Materiella anläggningstillgångar redovisas till anskaffningsvärde minskat med ackumulerade avskrivningar och nedskrivningar. I anskaffningsvärdet ingår förutom inköpspriset även utgifter som är direkt hänförliga till förvärvet.

Tillkommande utgifter

Tillkommande utgifter som uppfyller tillgångskriteriet räknas in i tillgångens redovisade värde. Utgifter för löpande underhåll och reparationer redovisas som kostnader när de uppkommer.

Avskrivningar

Avskrivning sker linjärt över tillgångens beräknade nyttjandeperiod eftersom det återspeglar den förväntade förbrukningen av tillgångens framtida ekonomiska fördelar. Avskrivningen redovisas som kostnad i resultaträkningen.

Hänsyn har tagits till beräknat restvärde, fastställt vid anskaffningstillfället i då rådande prisnivå.


Följande avskrivningsprocent tillämpas:

	Koncern %	Moder- företag %
Materiella anläggningstillgångar:		
-Maskiner och andra tekniska anläggningar	8,3-20	8,3-20
-Inventarier, verktyg och installationer	10-20	10-20

Komponentindelning

Materiella anläggningstillgångar har delats upp på komponenter när komponenterna är betydande och när komponenterna har väsentligt olika nyttjandeperioder. När en komponent i en anläggningstillgång byts ut, utträngs eventuellt kvarvarande del av den gamla komponenten och den nya komponentens anskaffningsvärde aktiveras. Utgifter för löpande reparationer och underhåll redovisas som kostnader.

Byggnaderna består av ett antal komponenter med olika nyttjandeperioder. Huvudindelningen är byggnader, markanläggning och mark. Ingen avskrivning sker på komponenten mark vars nyttjandeperiod bedöms som obegränsad. Byggnaderna består av flera komponenter vars nyttjandeperiod varierar.



2023070536007

Följande huvudgrupper av komponenter har identifierats och ligger till grund för avskrivningen på byggnader:

- Stomme 80 år
- Stomkompletteringar, innerväggar mm 20-40 år
- Installationer, värme, el, VVS, ventilation mm 20-40 år
- Yttre ytskikt, fasader, yttertak mm 20-50 år
- Inre ytskikt, maskinell utrustning mm 10-15 år
- Markanläggning 20 år

Finansiella tillgångar och skulder

Finansiella instrument värderas utifrån anskaffningsvärdet. Instrumentet redovisas i balansräkningen när bolaget blir part i instrumentets avtalsmässiga villkor. Finansiella tillgångar tas bort från balansräkningen när rätten att erhålla kassaflöden från instrumentet har löpt ut eller överförs och bolaget har överfört i stort sett alla risker och förmåner som är förknippade med äganderätten. Finansiella skulder tas bort från balansräkningen när förpliktelserna har reglerats eller på annat sätt upphört.

Andelar i dotterbolag

Andelar i dotterföretag redovisas till anskaffningsvärde efter avdrag för eventuella nedskrivningar. I anskaffningsvärdet ingår köpesskillingen som erlagts för aktierna samt förvärvskostnader. Eventuella kapitaltillskott läggs till anskaffningsvärdet när de uppkommer.

Kundfordringar och leverantörsskulder

Kundfordringar och kortfristiga fordringar redovisas som omsättningstillgångar till det belopp som förväntas bli inbetalt efter avdrag för individuellt bedömda osäkra fordringar.

Låneskulder och leverantörsskulder

Låneskulder och leverantörsskulder redovisas initialt till anskaffningsvärde efter avdrag för transaktionskostnader. Skiljer sig det redovisade beloppet från det belopp som ska återbetalas vid förfallotidpunkten periodiseras mellanskillnaden som räntekostnad över lånets löptid med hjälp av instrumentets effektivränta. Härigenom överensstämmer vid förfallotidpunkten det redovisade beloppet och det belopp som ska återbetalas.

Kvittning av finansiell fordran och finansiell skuld

En finansiell tillgång och en finansiell skuld kvittas och redovisas med ett nettobelopp i balansräkningen endast då legal kvittningsrätt föreligger samt då en reglering med ett nettobelopp avses ske eller då en samtida avyttring av tillgången och reglering av skulden avses ske.

Nedskrivningsprövning av finansiella anläggningstillgångar

Vid varje balansdag bedöms om det finns indikationer på nedskrivningsbehov av någon av de finansiella anläggningstillgångarna. Nedskrivning sker om värdenedgången bedöms vara bestående och provas individuellt.

Leasing - leasetagare

Alla leasingavtal har klassificerats som finansiella eller operationella leasingavtal. Ett finansiellt leasingavtal är ett leasingavtal enligt vilka de risker och fördelar som är förknippade med att äga en tillgång i allt väsentligt överförs från leasegivaren till leasetagaren. Ett operationellt leasingavtal är ett leasingavtal som inte är ett finansiellt leasingavtal.

Finansiella leasingavtal

Rättigheter och skyldigheter enligt finansiella leasingavtal redovisas som tillgång och skuld i balansräkningen. Vid det första redovisningstillfället värderas tillgången och skulden till det lägsta av tillgångens verkliga värde och nuvärdet av minimileaseavgifterna. Utgifter som är direkt hänförliga till ingående och upplägg av leasingavtalet läggs till det belopp som redovisas som tillgång.

Efter det första redovisningstillfället fördelas minimileaseavgifterna på ränta och amortering av skulden enligt effektivräntemetoden. Variabla avgifter redovisas som kostnader det räkenskapsår de uppkommit.

Den leasade tillgången skrivs av över nyttjandeperioden.

Operationella leasingavtal

Leasingavgifterna enligt operationella leasingavtal, inklusive förhöjd förstagångshyra men exklusive utgifter för tjänster som försäkring och underhåll, redovisas som kostnad linjärt över leasingperioden.

Varulager

Varulagret är upptaget till det lägsta av anskaffningsvärdet och nettoförsäljningsvärdet. Med nettoförsäljningsvärde avses varornas beräknade försäljningspris minskat med försäljningskostnader. Därvid har inkuransrisk beaktats. I anskaffningsvärdet ingår förutom utgifter för inköp även utgifter för att bringa varorna till deras aktuella plats och skick.

I egentillverkade halv- och helfabrikat består anskaffningsvärdet av direkta tillverkningskostnader och de indirekta kostnader som utgör mer än en oväsentlig del av den sammanlagda utgiften för tillverkningen. Vid värdering har hänsyn tagits till normalt kapacitetsutnyttjande.

Skatt

Skatt på årets resultat i resultaträkningen består av aktuell skatt och uppskjuten skatt. Aktuell skatt är inkomstskatt för innevarande räkenskapsår som avser årets skattepliktiga resultat och den del av tidigare räkenskapsårs inkomstskatt som ännu inte har redovisats. Uppskjuten skatt är inkomstskatt för skattepliktigt resultat avseende framtida räkenskapsår till följd av tidigare transaktioner eller händelser.

Uppskjuten skatteskuld redovisas för alla skattepliktiga temporära skillnader, dock inte för temporära skillnader som härrör från första redovisningen av goodwill. Uppskjuten skattefordran redovisas för avdragsgilla temporära skillnader och för möjligheten att i framtiden använda skattemässiga underskottsavdrag. Värderingen baseras på hur det redovisade värdet för motsvarande tillgång eller skuld förväntas återvinnas respektive regleras. Beloppen baseras på de skattesatser och skatteregler som är beslutade före balansdagen och har inte nuvärdesberäknats.

Ersättningar till anställda

Ersättningar till anställda avser alla former av ersättningar som företaget lämnar till de anställda. Kortfristiga ersättningar utgörs av bland annat löner, betald semester, betald frånvaro, bonus och ersättning efter avslutad anställning (pension). Kortfristiga ersättningar redovisas som kostnad och en skuld då det finns legal eller informell förpliktelse att betala ut en ersättning till följd av en tidigare händelse och en tillförlitlig uppskattning av beloppet kan göras.

Ersättningar till anställda efter avslutad anställning

I företaget finns förmånsbestämda pensionsplaner. Företaget har förmånsbestämda pensionsplaner som finansieras via Alecta, vilka redovisas som avgiftsbestämda planer då det inte finns tillräcklig information för att redovisa planen som förmånsbestämd.

I företaget finns avgiftsbestämda pensionsplaner. Som avgiftsbestämda planer klassificeras planer där fastställda avgifter betalas och det inte finns förpliktelser att betala något ytterligare, utöver dessa avgifter.

Utgifter för avgiftsbestämda planer redovisas som en kostnad under den period de anställda utför de tjänster som ligger till grund för förpliktelsen.

Offentliga bidrag

Ett offentligt bidrag som inte är förknippat med krav på framtida prestation redovisas som intäkt när villkoren för att få bidraget uppfyllts. Ett offentligt bidrag som är förenat med krav på framtida prestation redovisas som intäkt när prestationen utförs. Om bidraget har tagits emot innan villkoren för att redovisa det som intäkt har uppfyllts, redovisas bidraget som en skuld.

Koncernbidrag

Erhållna och lämnade koncernbidrag redovisas som bokslutsdispositioner.

Not 2 Nyckeltalsdefinitioner

Nettoomsättning:

Rörelsens huvudintäkter, fakturerade kostnader, sidointäkter samt intäktskorrigeringar.

Resultat efter finansiella poster:

Resultat efter finansiella intäkter och kostnader, men före bokslutsdispositioner och skatter.

Balansomslutning:

Totala tillgångar.

Soliditet:

(Totalt eget kapital + 79,4 % av obeskattade reserver) / Totala tillgångar.

Not 3 Nettoomsättningens fördelning

	2022-01-01- 2022-12-31	2021-01-01- 2021-12-31
Koncern		
<i>Nettoomsättning per rörelsegren</i>		
Plastfolie till förpackningar	347 813 733	224 638 522
	<u>347 813 733</u>	<u>224 638 522</u>
<i>Nettoomsättning per geografisk marknad</i>		
Sverige	143 923 709	88 937 991
EU	188 327 999	118 930 200
Utanför EU	15 562 025	16 770 331
	<u>347 813 733</u>	<u>224 638 522</u>
Moderföretag		
<i>Nettoomsättning per rörelsegren</i>		
Konsultarvoden	208 497	719 997
	<u>208 497</u>	<u>719 997</u>
<i>Nettoomsättning per geografisk marknad</i>		
Sverige	208 497	719 997
	<u>208 497</u>	<u>719 997</u>

Not 4 Övriga rörelseintäkter

	2022-01-01- 2022-12-31	2021-01-01- 2021-12-31
Koncern		
Kursvinster på fordringar/skulder av rörelsekaraktär	12 714 308	3 454 218
Realisationsvinster	186 356	-
Ersättning och bidrag personal	465 864	615 399
Summa	13 366 528	4 069 617
Moderföretag		
Realisationsvinster	186 356	-
Summa	186 356	-

Not 5 Leasingavtal

Leasingavtal där företaget är leasetagare

	2022-01-01- 2022-12-31	2021-01-01- 2021-12-31
Koncern		
Bolaget hyr produktionslokaler samt leasar produktionsmaskiner och bilar. Årets leasingkostnader avseende operationella leasingavtal, uppgår till 636 227 kronor (1 547 453).		
Framtida leasingavgifter, för icke uppsägningsbara leasingavtal, förfaller till betalning enligt följande:		
Inom ett år	487 473	554 870
Mellan ett och fem år	842 670	580 635
	1 330 143	1 135 505

Not 6 Arvode och kostnadsersättning till revisorer

	2022-01-01- 2022-12-31	2021-01-01- 2021-12-31
Koncern		
<i>Advice Revision i Växjö AB</i>		
Revisionsuppdrag	157 575	192 450
Summa	157 575	192 450
Moderföretag		
<i>Advice Revision i Växjö AB</i>		
Revisionsuppdrag	26 475	28 400
Summa	26 475	28 400

Med revisionsuppdrag avses granskning av årsredovisningen och bokföringen samt styrelsens och verkställande direktörens förvaltning, övriga arbetsuppgifter som det ankommer på företagets revisor att utföra samt rådgivning eller annat biträde som föranleds av iakttagelser vid sådan granskning eller genomförandet av sådana övriga arbetsuppgifter.

Not 7 Anställda, personalkostnader och arvoden till styrelse

Medelantalet anställda

	2022-01-01- 2022-12-31	Varav män	2021-01-01- 2021-12-31	Varav män
Moderföretag				
Sverige	1	1	1	1
Totalt moderföretaget	1	1	1	1
Dotterföretag				
Sverige	32	30	34	31
Totalt dotterföretag	32	30	34	31
Koncernen totalt	33	31	35	32

Redovisning av könsfördelning bland ledande befattningshavare

	2022-12-31 Andel kvinnor i %	2021-12-31 Andel kvinnor i %
Moderföretag		
Styrelsen	20	33
Övriga ledande befattningshavare	-	33
Koncern		
Styrelsen	20	33
Övriga ledande befattningshavare	-	33

Löner och andra ersättningar samt sociala kostnader, inklusive pensionskostnader

	2022-01-01- 2022-12-31	2021-01-01- 2021-12-31
Moderföretag		
Styrelse och VD	49 700	136 000
Summa	49 700	136 000
Sociala kostnader (varav pensionskostnader) 1)	23 777	25 478
	-	-
Koncern		
Styrelse och VD	935 200	1 739 311
Övriga anställda	14 922 179	14 098 892
Summa	15 857 379	15 838 203
Sociala kostnader (varav pensionskostnader) 2)	7 803 831	6 472 376
	1 323 800	1 488 123

1) Av moderföretagets pensionskostnader avser 0 (fg år 0) företagets ledning.

2) Av koncernens pensionskostnader avser 265 152 (fg år 330 311) företagets ledning.

Not 8 Övriga rörelsekostnader

	2022-01-01- 2022-12-31	2021-01-01- 2021-12-31
Koncern		
Kursförluster på fordringar/skulder av rörelsekaraktär	16 577 090	5 379 225
Förlust avyttring maskin/inventarier	-	2 673 474
Summa	16 577 090	8 052 699

Not 9 Övriga externa kostnader

	2022-01-01- 2022-12-31	2021-01-01- 2021-12-31
Koncern		
Flytt av maskiner	-	4 706 529
Transporter i samband med flytt	-	1 619 609
Dubbel lokalhyra i samband med flytt	-	1 097 280
Inhyrd personal m.a.p. flytt	-	1 040 711
Advokatkostnader (förlikning)	-	500 000
Lokalkostnader i samband med flytt	-	461 500
Flytt- & transportförsäkringar	-	180 363
Truckhyra i samband med flytt	-	142 048
Summa	-	9 748 040

I posten övriga externa kostnader som totalt uppgår till 39 099 104 (38 500 243) kr ingår ovan kostnader vilka är kostnader av engångskaraktär som uppstod under 2021 avseende flytt av verksamheten till en ny fastighet.

Not 10 Skatt på årets resultat

	2022-01-01- 2022-12-31	2021-01-01- 2021-12-31
Koncern		
Aktuell skatt	-10 800	-98 366
Uppskjuten skatt	-7 241 094	2 908 953
	-7 251 894	2 810 587
	-7 251 894	2 810 587
Moderföretag		
Aktuell skatt	-10 800	-98 366
	-10 800	-98 366

2023070536013

Avstämning effektiv skatt

	2022		2021	
	Procent	Belopp	Procent	Belopp
Koncernen				
Resultat före skatt		20 668 376		-11 666 296
Skatt enligt gällande skattesats för koncernen	20,6%	-4 257 685	20,6%	2 403 257
Ej avdragsgilla kostnader	0,1%	-25 457	-1,6%	-190 946
Ej skattepliktiga intäkter	0,0%	3	0,0%	
Skatt hänförlig till tidigare år	0,0%	-4 272	0,0%	-537
Schablonränta på periodiseringsfond	0,0%	-412	0,0%	-576
Skattemässigt tillägg återföring periodiseringsfond				-3 708
Omvärdering uppskjuten skatt	14,3%	-2 964 071	5,1%	597 751
Övrigt			0,0%	5 346
Redovisad effektiv skatt	35%	-7 251 894	21,4%	2 810 587
Moderföretaget				
Resultat före skatt		19 416		453 563
Andra icke-avdragsgilla kostnader				
Skatt enligt gällande skattesats för moderföretaget	20,6%	-3 999	20,6%	-93 434
Ej avdragsgilla kostnader	11%	-2 120	1,2%	-5 457
Ej skattepliktiga intäkter	0%	3	0,0%	-
Skatt hänförlig till tidigare år	22%	-4 272	0,1%	-537
Schablonränta på periodiseringsfond	2,1%	-412	0,1%	-576
Skattemässigt tillägg återföring periodiseringsfond	0%	-	0,8%	-3 708
Övrigt	0%	-	-1,2%	5 346
Redovisad effektiv skatt	55,7%	-10 800	21,7%	-98 366

Not 11 Balanserade utgifter för utvecklingsarbeten

	2022-12-31	2021-12-31
Koncern		
<i>Akkumulerade anskaffningsvärden:</i>		
-Vid årets början	5 676 974	4 570 059
-Internt utvecklade tillgångar	9 787	1 106 915
	<u>5 686 761</u>	<u>5 676 974</u>
<i>Akkumulerade avskrivningar:</i>		
-Vid årets början	-4 327 577	-2 377 782
-Årets avskrivning	-729 361	-1 949 795
	<u>-5 056 938</u>	<u>-4 327 577</u>
Redovisat värde vid årets slut	629 823	1 349 397

2023070536014

Not 12 Koncessioner, patent, licenser, varumärken samt liknande rättigheter

	2022-12-31	2021-12-31
Koncern		
<i>Ackumulerade anskaffningsvärden:</i>		
-Vid årets början	353 234	1 006 010
-Avyttringar och utrangeringar		-652 776
Vid årets slut	353 234	353 234
<i>Ackumulerade avskrivningar:</i>		
-Vid årets början	-321 605	-862 826
-Avyttringar och utrangeringar		652 776
-Årets avskrivning	-20 563	-111 555
Vid årets slut	-342 168	-321 605
Redovisat värde vid årets slut	11 066	31 629

Not 13 Byggnader och mark

	2022-12-31	2021-12-31
Koncern		
<i>Ackumulerade anskaffningsvärden:</i>		
-Vid årets början	65 907 691	12 115 909
-Nyanskaffningar	400 000	28 358 873
-Avyttringar och utrangeringar	-	-6 068 609
-Omklassificeringar	-	31 501 518
Vid årets slut	66 307 691	65 907 691
<i>Ackumulerade avskrivningar:</i>		
-Vid årets början	-209 226	-1 965 331
-Avyttringar och utrangeringar	-	1 965 331
-Årets avskrivning	-2 520 757	-209 226
Vid årets slut	-2 729 983	-209 226
<i>Ackumulerade nedskrivningar:</i>		
-Vid årets början	-	-834 178
-Avyttringar och utrangeringar	-	834 178
Redovisat värde vid årets slut	63 577 708	65 698 465
Varav mark		
Koncernen		
Ackumulerade anskaffningsvärden	3 618 300	3 618 300
Redovisat värde vid årets slut	3 618 300	3 618 300

2023070536015

Not 14 Maskiner och andra tekniska anläggningar

	2022-12-31	2021-12-31
Koncern		
<i>Akkumulerade anskaffningsvärden:</i>		
-Vid årets början	135 320 025	112 420 235
-Nyanskaffningar	1 410 914	43 271 425
-Avyttringar och utrangeringar	-	-20 371 635
-Vid årets slut	136 730 939	135 320 025
<i>Akkumulerade avskrivningar:</i>		
-Vid årets början	-57 183 741	-62 179 545
-Återförda avskrivningar på avyttringar och utrangeringar	-	12 563 261
-Årets avskrivning	-8 633 096	-7 567 457
-Vid årets slut	-65 816 837	-57 183 741
Redovisat värde vid årets slut	70 914 102	78 136 284

Koncernen

Av utgående redovisat värde inkluderas leasade tillgångar med ett bokfört värde uppgående till 53 874 tkr (67 057 tkr).

De finansiella leasingavtalen avser leasing av maskiner som används i bolagets tillverkning. Leasegivaren äger leasingobjekten. Bolaget erlägger förskottsvis en leasingavgift den första dagen i respektive period som avgiften avser. Efter att respektive avtal löpt ut förlängs respektive leasingavtal automatiskt, såvida inte en skriftlig uppsägning skett före leasingavtalets utgång. Bolaget har i samband med avtalets utgång rätt att antingen återlämna leasingobjektet till leasinggivaren eller lösa objektet.

Not 15 Inventarier, verktyg och installationer

	2022-12-31	2021-12-31
Koncern		
<i>Akkumulerade anskaffningsvärden:</i>		
-Vid årets början	2 990 094	4 786 997
-Nyanskaffningar	5 528 639	2 227 388
-Avyttringar och utrangeringar	-	-4 024 291
-Vid årets slut	8 518 733	2 990 094
<i>Akkumulerade avskrivningar:</i>		
-Vid årets början	-506 112	-3 169 052
-Återförda avskrivningar på avyttringar och utrangeringar	-	3 092 052
-Årets avskrivning	-642 728	-429 112
-Vid årets slut	-1 148 840	-506 112
Redovisat värde vid årets slut	7 369 893	2 483 982
Moderföretag		
<i>Akkumulerade anskaffningsvärden:</i>		
-Vid årets början	25 363	25 363
-Vid årets slut	25 363	25 363
<i>Akkumulerade avskrivningar:</i>		
-Vid årets början	-25 363	-25 363
-Vid årets slut	-25 363	-25 363
Redovisat värde vid årets slut	-	-

Not 16 Pågående nyanläggningar och förskott materiella anläggningstillgångar

	2022-12-31	2021-12-31
Koncern		
Vid årets början	-	31 501 518
Omklassificeringar	-	-31 501 518
Redovisat värde vid årets slut	-	-

Not 17 Uppskjuten skatt

Koncernen	Redovisat värde	Skattemässigt värde	Temporär skillnad
Väsentliga temporära skillnader hänförliga till uppskjuten skattefordran			
Finansiell leasing	31 874 598	-	31 874 598
	31 874 598	-	31 874 598
Väsentliga temporära skillnader hänförliga till uppskjuten skatteskuld			
Finansiell leasing	53 010 809	-	53 010 809
Byggnader	59 959 408	59 895 095	64 313
Obeskattade reserver	400 000	-	400 000
	113 370 217	59 895 095	53 475 122

Skattemässiga underskottsavdrag uppgår till 555 223 kr.

Koncernen	Uppskjuten skattefordran	Uppskjuten skatteskuld	Netto
Väsentliga temporära skillnader			
Finansiell leasing	6 566 167	-10 920 226	-4 354 059
Byggnader och markanläggningar	12 338 390	-12 351 638	-13 248
Obeskattade reserver		-82 400	-82 400
Skattemässigt underskottsavdrag	114 376		114 376
Uppskjuten skattefordran	19 018 933	-23 354 264	-4 335 331

Not 18 Förutbetalda kostnader och upplupna intäkter

	2022-12-31	2021-12-31
Koncern		
Förutbetalda försäkringar	210 657	198 269
Förutbetald hyra	267 004	366 140
Förutbetalda leverantörsskulder	209 755	166 506
Återbetalning elskatt	962 409	-
Övriga poster	-	1 871 694
	1 649 825	2 602 609
Moderföretag		
Förutbetald hyra	186 356	-
Övriga poster	186 356	-

2023070536017

Not 19 Checkräkningskredit

	2022-12-31	2021-12-31
Koncernen		
Beviljad kreditlimit	8 785 260	11 175 210
Outnyttjad del	-7 944 148	-2 561 818
Utnyttjat kreditbelopp	841 112	8 613 392

Not 20 Övriga skulder till kreditinstitut

	2022-12-31	2021-12-31
Koncern		
Förfallotidpunkt, inom ett år från balansdagen 1)	45 549 127	46 918 578
	45 549 127	46 918 578
Förfallotidpunkt, 1-5 år från balansdagen	40 023 987	50 027 220
Förfallotidpunkt, senare än fem år från balansdagen	30 709 100	27 342 832
	70 733 087	77 370 052

Koncern

1) Av de totala kortsiktiga skulderna till kreditinstitut hänförs 34 146 926 (34 471 646) till factoringskulder.

Not 21 Upplupna kostnader och förutbetalda intäkter

	2022-12-31	2021-12-31
Koncernen		
Upplupna löner och semesterlöner	1 681 684	1 319 593
Upplupna sociala avgifter	985 733	817 310
Upplupna räntekostnader	-	123 623
Förutbetalda hyresintäkter	-	300 000
Övriga poster	2 044 497	1 690 314
	4 711 914	4 250 840
Moderbolaget		
Övriga poster	26 805	32 386
	26 805	32 386

Not 22 Ställda säkerheter och eventalförpliktelser - koncernen

Ställda säkerheter

	2022-12-31	2021-12-31
Koncernen		
Fastighetsinteckningar	43 500 000	43 500 000
Företagsinteckningar	16 200 000	16 200 000
Tillgångar med äganderättsförbehåll	53 874 186	67 056 742
Belånade kundfordringar	34 146 927	34 471 646
Summa ställda säkerheter	147 721 113	161 228 388

2023070536018

Not 23 Ställda säkerheter och eventalförpliktelser - moderföretaget

Eventalförpliktelser

	2022-12-31	2021-12-31
Koncernen		
Eventalförpliktelser 1)	0	11 199 080
Summa	0	11 199 080

1) Stig Claesson Invest AB borgar för Doxa Plast i Värnamo AB.

Not 24 Andelar i koncernföretag

	2022-12-31	2021-12-31
<i>Ackumulerade anskaffningsvärden:</i>		
-Vid årets början	4 447 263	4 447 263
-Aktieägartillskott, återbetalning	-300 000	-
Redovisat värde vid årets slut	4 147 263	4 447 263

Spec av moderföretagets och koncernens innehav av andelar i koncernföretag

Dotterföretag / Org nr / Säte	Antal andelar	i %	2022-12-31	2021-12-31
			Redovisat värde	Redovisat värde
Doxa Plast i Värnamo AB, 556047-3232, Värnamo		56	4 447 263	4 447 263
			4 447 263	4 447 263

Not 25 Andra långfristiga värdepappersinnehav

	Koncern	Moderföretag
<i>Ackumulerade anskaffningsvärden:</i>		
-Vid årets början	100 000	100 000
Redovisat värde vid årets slut	100 000	100 000

Specifikation av värdepapper	2022-12-31	2021-12-31
	Redovisat värde	Redovisat värde
Koncern		
Onoterade aktier och andelar som är anläggningstillgångar	100 000	100 000
	100 000	100 000
Moderföretag		
Onoterade aktier och andelar som är anläggningstillgångar	100 000	100 000
	100 000	100 000

Not 26 Antal aktier och kvotvärde

	2022-12-31	2021-12-31
A-aktier		
antal aktier	1 000	1 000
kvotvärde	100	100

Not 27 Periodiseringsfonder

	2022-12-31	2021-12-31
Periodiseringsfond, avsatt vid beskattningsår 2019	260 000	260 000
Periodiseringsfond, avsatt vid beskattningsår 2021	140 000	140 000
	400 000	400 000

Not 28 Disposition av vinst eller förlust

Styrelsen föreslår att fritt eget kapital, kronor 3 595 206, disponeras enligt följande:

Balanseras i ny räkning	3 595 206
Summa	3 595 206

Not 29 Koncernuppgifter

Företaget ägs av Stig Claesson och John Claesson.

Av koncernens totala inköp och försäljning mätt i kronor avser 0 (0) % av inköpen och 0 (0) % av försäljningen andra företag inom hela den företagsgrupp som koncernen tillhör.

Av moderföretagets totala inköp och försäljning mätt i kronor avser 0 (0) % av inköpen och 100 (100) % av försäljningen andra företag inom hela den företagsgrupp som företaget tillhör.

Not 30 Betalda räntor och erhållen utdelning

Belopp i SEK	2022-12-31	2021-12-31
Koncern		
Erhållen ränta	133	-
Erlagd ränta	4 243 817	3 633 571
Moderföretag		
Erhållen ränta	10	
Erlagd ränta	3 254	2 721

Not 31 Justering för poster som inte ingår i kassaflödet mm

	2022-12-31	2021-12-31
Justering för poster som inte ingår i kassaflödet mm		
Avskrivningar	12 546 505	10 267 145
Nedskrivningar/reversering av nedskrivningar		670 093
Rearesultat försäljning av anläggningstillgångar		2 003 401
Övriga ej kassaflödespåverkande poster	-	-145 972
	12 546 505	12 794 667

Underskrifter


Värnamo den 7 juni 2023



Stig Claesson
Styrelseordförande




Anneli Claesson



John Claesson

Min revisionsberättelse har lämnats den 7 juni 2023



Helena Fälton Björkman
Auktoriserad revisor

Koncernens resultat- och balansräkning samt moderbolagets resultat- och balansräkning blir föremål för fastställelse på ordinarie årsstämma.

Revisionsberättelse

Till bolagsstämman i Stig Claesson Invest AB, org.nr 556664-8241

Rapport om årsredovisningen och koncernredovisningen

Uttalanden

Jag har utfört en revision av årsredovisningen och koncernredovisningen för Stig Claesson Invest AB för år 2022.

Enligt min uppfattning har årsredovisningen och koncernredovisningen upprättats i enlighet med årsredovisningslagen och ger en i alla väsentliga avseenden rättvisande bild av moderbolagets och koncernens finansiella ställning per den 31 december 2022 och av dessas finansiella resultat och kassaflöden för året enligt årsredovisningslagen. Förvaltningsberättelsen är förenlig med årsredovisningens och koncernredovisningens övriga delar.

Jag tillstyrker därför att bolagsstämman fastställer resultaträkningen och balansräkningen för moderbolaget och koncernen.

Grund för uttalanden

Jag har utfört revisionen enligt International Standards on Auditing (ISA) och god revisionssed i Sverige. Mitt ansvar enligt dessa standarder beskrivs närmare i avsnittet *Revisorns ansvar*. Jag är oberoende i förhållande till Stig Claesson Invest AB enligt god revisorssed i Sverige och har i övrigt fullgjort mitt yrkesetiska ansvar enligt dessa krav.

Jag anser att de revisionsbevis jag har inhämtat är tillräckliga och ändamålsenliga som grund för mina uttalanden.

Styrelsens ansvar

Det är styrelsen som har ansvaret för att årsredovisningen och koncernredovisningen upprättas och att den ger en rättvisande bild enligt årsredovisningslagen. Styrelsen ansvarar även för den interna kontroll som de bedömer är nödvändig för att upprätta en årsredovisning och koncernredovisning som inte innehåller några väsentliga felaktigheter, vare sig dessa beror på oegentligheter eller misstag.

Vid upprättandet av årsredovisningen ansvarar styrelsen för bedömningen av bolagets förmåga att fortsätta verksamheten. De upplyser, när så är tillämpligt, om förhållanden som kan påverka förmågan att fortsätta verksamheten och att använda antagandet om fortsatt drift. Antagandet om fortsatt drift tillämpas dock inte om styrelsen avser att likvidera bolaget, upphöra med verksamheten eller inte har något realistiskt alternativ till att göra något av detta.

Revisorns ansvar

Mina mål är att uppnå en rimlig grad av säkerhet om huruvida årsredovisningen och koncernredovisningen som helhet inte innehåller några väsentliga felaktigheter, vare sig dessa beror på oegentligheter eller på misstag, och att lämna en revisionsberättelse som innehåller mina uttalanden. Rimlig säkerhet är en hög grad av säkerhet, men är ingen garanti för att en revision som utförs enligt ISA och god revisionssed i Sverige alltid kommer att upptäcka en väsentlig felaktighet om en sådan finns. Felaktigheter kan uppstå på grund av oegentligheter eller misstag och anses vara väsentliga om de enskilt eller tillsammans rimligen kan förväntas påverka de ekonomiska beslut som användare fattar med grund i årsredovisningen och koncernredovisningen.

En ytterligare beskrivning av mitt ansvar för revisionen av årsredovisningen och koncernredovisningen finns på Revisorsinspektionens webbplats: www.revisorsinspektionen.se/revisornsansvar. Denna beskrivning är en del av revisionsberättelsen.

Rapport om andra krav enligt lagar och andra författningar

Uttalanden

Utöver min revision av årsredovisningen och koncernredovisningen har jag även utfört en revision av styrelsens förvaltning för Stig Claesson Invest AB för år 2022 samt av förslaget till dispositioner beträffande bolagets vinst eller förlust.

Jag tillstyrker att bolagsstämman disponerar vinsten enligt förslaget i förvaltningsberättelsen och beviljar styrelsens ledamöter ansvarsfrihet för räkenskapsåret.

Grund för uttalanden

Jag har utfört revisionen enligt god revisionssed i Sverige. Mitt ansvar enligt denna beskrivs närmare i avsnittet *Revisorns ansvar*. Jag är oberoende i förhållande till Stig Claesson Invest AB enligt god revisorssed i Sverige och har i övrigt fullgjort mitt yrkesetiska ansvar enligt dessa krav.

Jag anser att de revisionsbevis jag har inhämtat är tillräckliga och ändamålsenliga som grund för mina uttalanden.

Styrelsens ansvar

Det är styrelsen som har ansvaret för förslaget till dispositioner beträffande bolagets vinst eller förlust. Vid förslag till utdelning innefattar detta bland annat en bedömning av om utdelningen är försvarlig med hänsyn till de krav som bolagets verksamhetsart, omfattning och risker ställer på storleken av bolagets egna kapital, konsolideringsbehov, likviditet och ställning i övrigt.

Styrelsen ansvarar för bolagets organisation och förvaltning av bolagets angelägenheter. Detta innefattar bland annat att fortlöpande bedöma bolagets ekonomiska situation och att tillse att bolagets organisation är utformad så att bokföringen, medelsförvaltningen och bolagets ekonomiska angelägenheter i övrigt kontrolleras på ett betryggande sätt.

Revisorns ansvar

Mitt mål beträffande revisionen av förvaltningen, och därmed mitt uttalande om ansvarsfrihet, är att inhämta revisionsbevis för att med en rimlig grad av säkerhet kunna bedöma om någon styrelseledamot i något väsentligt avseende:

- företagit någon åtgärd eller gjort sig skyldig till någon försumelse som kan föranleda ersättningskyldighet mot bolaget, eller
- på något annat sätt handlat i strid med aktiebolagslagen, årsredovisningslagen eller bolagsordningen.

Mitt mål beträffande revisionen av förslaget till dispositioner av bolagets vinst eller förlust, och därmed mitt uttalande om detta, är att med rimlig grad av säkerhet bedöma om förslaget är förenligt med aktiebolagslagen.

Rimlig säkerhet är en hög grad av säkerhet, men ingen garanti för att en revision som utförs enligt god revisionssed i Sverige alltid kommer att upptäcka åtgärder eller försummelser som kan föranleda ersättningskyldighet mot bolaget, eller att ett förslag till dispositioner av bolagets vinst eller förlust inte är förenligt med aktiebolagslagen. En ytterligare beskrivning av mitt ansvar för revisionen av förvaltningen finns på Revisorsinspektionens webbplats:

www.revisorsinspektionen.se/revisornsansvar.

Denna beskrivning är en del av revisionsberättelsen.

Växjö den 7 juni 2023



Helena Fälton Björkman
Auktoriserad revisor

Fotokopians överensstämmelse
med originalet intygas:

