

Årsredovisning

för

Hanssons Rör & Värme AB

556897-6327

Räkenskapsåret


2022-09-01 – 2023-08-31

Fastställelseintyg

Undertecknad styrelseledamot i Hanssons Rör & Värme AB intygar att resultaträkningen och balansräkningen i årsredovisningen har fastställts på årsstämma 2024-02-26. Årsstämman beslutade att godkänna styrelsens förslag till resultatdisposition.

Jag intygar också att innehållet i årsredovisningen och revisionsberättelsen stämmer överens med originalen.

Bullaren 2024-02-26


Thomas Alfredsson

Styrelsen för Hanssons Rör & Värme AB avger följande årsredovisning för räkenskapsåret
2022-09-01 – 2023-08-31.

Årsredovisningen är upprättad i svenska kronor, SEK.

Förvaltningsberättelse

Verksamheten

Allmänt om verksamheten

Bolaget bedriver värme-, vatten- och sanitetsinstallationer. Företaget har sitt säte i Tanums kommun.

Flerårsöversikt (tkr)	2022/23	2021/22	2020/21	2019/20
Nettoomsättning	4 157	4 955	4 285	4 484
Resultat efter finansiella poster	417	255	-33	314
Soliditet (%)	57	48	54	60

Förändringar i eget kapital

	Aktie- kapital	Balanserat resultat	Årets resultat	Totalt
Belopp vid årets ingång	50 000	264 355	228 847	543 202
Disposition enligt beslut av årsstämman:		228 847	-228 847	0
Utdelning		-300 000		-300 000
Årets resultat			329 919	329 919
Belopp vid årets utgång	50 000	193 202	329 919	573 121

Resultatdisposition

Styrelsen föreslår att till förfogande stående vinstmedel (kronor):

balanserad vinst	193 203
årets vinst	329 919
	523 122

disponeras så att	
till aktieägare utdelas (600 kronor per aktie)	300 000
i ny räkning överföres	223 122
	523 122

Styrelsen föreslås bemyndigas att besluta om tidpunkt då utdelningen skall betalas.

Styrelsen anser att förslaget är förenligt med försiktighetsregeln i 17 kap. 3 § aktiebolagslagen enligt följande redogörelse: Styrelsens uppfattning är att vinstutdelningen är försvarlig med hänsyn till storleken på det egna kapitalet, bolagets konsolideringsbehov, likviditet och ställning i övrigt.

Företagets resultat och ställning i övrigt framgår av efterföljande resultat- och balansräkning med noter.

Resultaträkning

	Not	2022-09-01 -2023-08-31	2021-09-01 -2022-08-31
Rörelseintäkter, lagerförändringar m. m.			
Nettoomsättning		4 157 458	4 954 824
Övriga rörelseintäkter		20 000	0
Summa rörelseintäkter, lagerförändringar m.m.		4 177 458	4 954 824
Rörelsekostnader			
Råvaror och förnödenheter		-2 518 153	-3 280 262
Övriga externa kostnader		-390 200	-346 705
Personalkostnader	2	-840 841	-1 060 549
Av- och nedskrivningar av materiella och immateriella anläggningstillgångar		-10 480	-10 480
Summa rörelsekostnader		-3 759 674	-4 697 996
Rörelseresultat		417 784	256 828
Finansiella poster			
Räntekostnader och liknande resultatposter		-725	-1 563
Summa finansiella poster		-725	-1 563
Resultat efter finansiella poster		417 059	255 265
Bokslutsdispositioner			
Förändring av periodiseringsfonder		0	35 000
Summa bokslutsdispositioner		0	35 000
Resultat före skatt		417 059	290 265
Skatter			
Skatt på årets resultat		-87 140	-61 418
Årets resultat		329 919	228 847

Balansräkning

Not
1

2023-08-31

2022-08-31

TILLGÅNGAR

Anläggningstillgångar

Materiella anläggningstillgångar

Maskiner och andra tekniska anläggningar

3

12 600

23 080

Summa materiella anläggningstillgångar

12 600

23 080

Summa anläggningstillgångar

12 600

23 080

Omsättningstillgångar

Varulager m. m.

Råvaror och förnödenheter

401 534

384 928

Summa varulager

401 534

384 928

Kortfristiga fordringar

Kundfordringar

566 949

185 844

Övriga fordringar

64 035

19 783

Upparbetad men ej fakturerad intäkt

33 400

506 170

Summa kortfristiga fordringar

664 384

711 797

Kassa och bank

Kassa och bank

-79 305

3 998

Summa kassa och bank

-79 305

3 998

Summa omsättningstillgångar

986 613

1 100 723

SUMMA TILLGÅNGAR

999 213

1 123 803

Balansräkning

Not
1

2023-08-31

2022-08-31

EGET KAPITAL OCH SKULDER

Eget kapital

Bundet eget kapital

Aktiekapital

50 000

50 000

Summa bundet eget kapital

50 000

50 000

Fritt eget kapital

Balanserat resultat

193 203

264 356

Årets resultat

329 919

228 847

Summa fritt eget kapital

523 122

493 203

Summa eget kapital

573 122

543 203

Kortfristiga skulder

Leverantörsskulder

288 334

398 226

Skatteskulder

19 064

12 182

Övriga skulder

16 454

35 476

Upplupna kostnader och förutbetalda intäkter

102 239

134 716

Summa kortfristiga skulder

426 091

580 600

SUMMA EGET KAPITAL OCH SKULDER

999 213

1 123 803

Noter

Not 1 Redovisningsprinciper

Allmänna upplysningar

Årsredovisningen är upprättad i enlighet med årsredovisningslagen och Bokföringsnämndens allmänna råd (BFNAR 2016:10) om årsredovisning i mindre företag.

Avskrivning

Tillämpade avskrivningstider:

Materiella anläggningstillgångar 5 år

Not 2 Medelantalet anställda

	2022-09-01 -2023-08-31	2021-09-01 -2022-08-31
Medelantalet anställda	1	2

Not 3 Maskiner och andra tekniska anläggningar

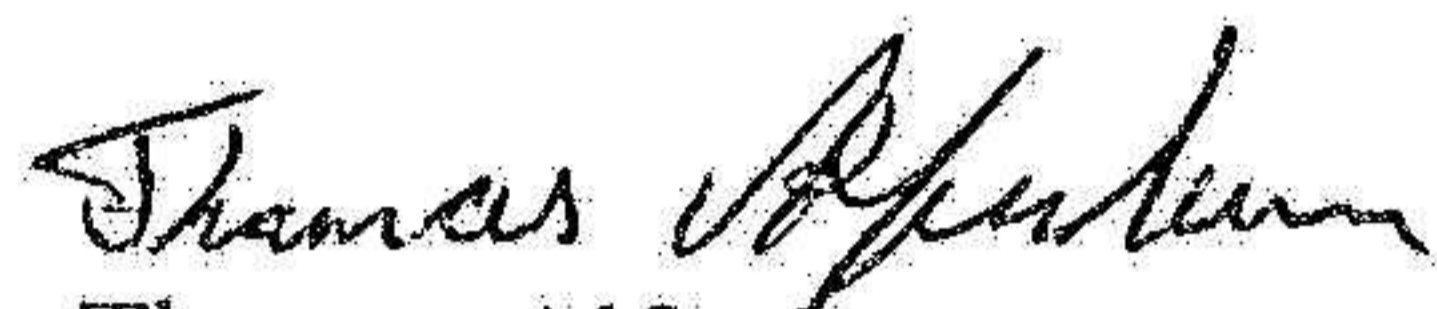
	2023-08-31	2022-08-31
Ingående anskaffningsvärden	187 400	187 400
Utgående ackumulerade anskaffningsvärden	187 400	187 400
Ingående avskrivningar	-164 320	-153 840
Årets avskrivningar	-10 480	-10 480
Utgående ackumulerade avskrivningar	-174 800	-164 320
Utgående redovisat värde	12 600	23 080


Not 4 Checkräkningskredit

	2023-08-31	2022-08-31
Beviljat belopp på checkräkningskredit uppgår till	200 000	200 000
Utnyttjad kredit uppgår till	84 270	967
<u>Ställda säkerheter</u>		
Företagsinteckningar	700 000	700 000
	700 000	700 000

Undertecknade försäkrar härmed att årsredovisningen har upprättats i enlighet med årsredovisningslagen och god redovisningssed, att aktuella redovisningsnormer har tillämpats och att lämnade uppgifter stämmer med faktiska förhållanden.

Bullaren 2024-02-26


Thomas Alfredsson
Ordförande

Oscar Alfredsson


Kopians överensstämmelse
med originalet intygas:



2024031405922