

**Årsredovisning**  
för  
**Akustikakuten i Sverige AB**

559001-5227

Räkenskapsåret


2024

**Fastställelseintyg**

Undertecknad styrelseledamot i Akustikakuten i Sverige AB intygar, dels att denna kopia av årsredovisningen stämmer överens med originalet, dels att resultaträkningen och balansräkningen i årsredovisningen har fastställts på årsstämman den 2 april 2025. Årsstämman beslutade att godkänna styrelsens förslag till resultatdisposition.

Lund den 3 april 2025

Johan Gross



# Årsredovisning

för

## Akustikakuten i Sverige AB

559001-5227

Räkenskapsåret

2024

Styrelsen för Akustikakuten i Sverige AB får härmed avge årsredovisning för räkenskapsåret 2024.

Årsredovisningen är upprättad i svenska kronor, SEK.

## Förvaltningsberättelse

### Verksamheten

#### Allmänt om verksamheten

Verksamheten omfattar handel med bygg- och entreprenadprodukter och därmed förenlig verksamhet. Företaget har sitt säte i Vellinge.

Flerårsöversikt (Tkr)	2024	2023	2022	2021
Nettoomsättning	13	129	386	291
Resultat efter finansiella poster	-12	0	-32	37
Soliditet (%)	73,9	79,2	52,1	42,4

### Förändringar i eget kapital

	Aktie- kapital	Balanserat resultat	Årets resultat	Totalt
Belopp vid årets ingång	50 000	-3 411	0	46 589
Årets resultat			-11 951	-11 951
<b>Belopp vid årets utgång</b>	<b>50 000</b>	<b>-3 411</b>	<b>-11 951</b>	<b>34 638</b>

### Resultatdisposition

Styrelsen föreslår att den ansamlade förlusten (kronor):

ansamlad förlust	-3 411
årets förlust	-11 951
	<b>-15 362</b>

behandlas så att	
i ny räkning överföres	-15 362
	<b>-15 362</b>

Företagets resultat och ställning i övrigt framgår av efterföljande resultat- och balansräkning med tilläggsupplysningar.

## Resultaträkning

	Not	2024-01-01 -2024-12-31	2023-01-01 -2023-12-31
<b>Rörelseintäkter, lagerförändringar m. m.</b>			
Nettoomsättning		13 206	128 630
Övriga rörelseintäkter		0	-14 004
<b>Summa rörelseintäkter, lagerförändringar m.m.</b>		<b>13 206</b>	<b>114 626</b>
<b>Rörelsekostnader</b>			
Handelsvaror		-9 546	-102 330
Övriga externa kostnader		-2 757	-2 833
Personalkostnader		-13 000	0
Av- och nedskrivningar av materiella och immateriella anläggningstillgångar		0	-9 298
Övriga rörelsekostnader		0	-24
<b>Summa rörelsekostnader</b>		<b>-25 303</b>	<b>-114 485</b>
<b>Rörelseresultat</b>		<b>-12 097</b>	<b>141</b>
<b>Finansiella poster</b>			
Övriga ränteintäkter och liknande resultatposter		146	-123
Räntekostnader och liknande resultatposter		0	-18
<b>Summa finansiella poster</b>		<b>146</b>	<b>-141</b>
<b>Resultat efter finansiella poster</b>		<b>-11 951</b>	<b>0</b>
<b>Resultat före skatt</b>		<b>-11 951</b>	<b>0</b>
<b>Årets resultat</b>		<b>-11 951</b>	<b>0</b>

## Balansräkning

Not

2024-12-31

2023-12-31

### TILLGÅNGAR

#### Anläggningstillgångar

##### *Materiella anläggningstillgångar*

Inventarier, verktyg och installationer

2

0

0

**Summa materiella anläggningstillgångar**

**0**

**0**

**Summa anläggningstillgångar**

**0**

**0**

#### Omsättningstillgångar

##### *Varulager m. m.*

Råvaror och förnödenheter

28 199

28 199

**Summa varulager**

**28 199**

**28 199**

##### *Kortfristiga fordringar*

Övriga fordringar

9 903

10 375

**Summa kortfristiga fordringar**

**9 903**

**10 375**

##### *Kassa och bank*

Kassa och bank

8 799

20 278

**Summa kassa och bank**

**8 799**

**20 278**

**Summa omsättningstillgångar**

**46 901**

**58 852**

**SUMMA TILLGÅNGAR**

**46 901**

**58 852**

## Balansräkning

Not

2024-12-31

2023-12-31

### EGET KAPITAL OCH SKULDER

#### Eget kapital

##### *Bundet eget kapital*

Aktiekapital

50 000

50 000

**Summa bundet eget kapital**

**50 000**

**50 000**

##### *Fritt eget kapital*

Balanserat resultat

-3 411

-3 411

Årets resultat

-11 951

0

**Summa fritt eget kapital**

**-15 362**

**-3 411**

**Summa eget kapital**

**34 638**

**46 589**

#### Kortfristiga skulder

Leverantörsskulder

3 029

3 029

Skatteskulder

0

1

Övriga skulder

9 234

9 233

**Summa kortfristiga skulder**

**12 263**

**12 263**

**SUMMA EGET KAPITAL OCH SKULDER**

**46 901**

**58 852**

## Noter

### Not 1 Redovisningsprinciper

#### Allmänna upplysningar

Årsredovisningen är upprättad i enlighet med årsredovisningslagen och Bokföringsnämndens allmänna råd (BFNAR 2016:10) om årsredovisning i mindre företag.

Varulagret har värderats enligt lägsta värdets princip, varvid anskaffningsvärdet bestämts enligt FIFU-principen ( först-in-först-ut ).

Fordringar och skulder i utländsk valuta har värderats till balansdagens kurs. Kursvinster och kursförluster på rörelsefordringar och rörelseskulder redovisas i rörelseresultatet medan kursvinster och kursförluster på finansiella fordringar och skulder redovisas som finansiella poster.


#### Avskrivning

Tillämpade avskrivningstider: 5 år.

### Not 2 Inventarier, verktyg och installationer

	2024-12-31	2023-12-31
Ingående anskaffningsvärden	46 977	46 977
<b>Utgående ackumulerade anskaffningsvärden</b>	<b>46 977</b>	<b>46 977</b>
Ingående avskrivningar	-46 977	-37 679
Årets avskrivningar		-9 298
<b>Utgående ackumulerade avskrivningar</b>	<b>-46 977</b>	<b>-46 977</b>
<b>Utgående redovisat värde</b>	<b>0</b>	<b>0</b>


Lund den 1 april 2025



Glenn Gundmark  
Ordförande



Rune Möller



Johan Gross

Styrelsen för Akustikakuten i Sverige AB får härmed avge årsredovisning för räkenskapsåret 2024.

Årsredovisningen är upprättad i svenska kronor, SEK.

## Förvaltningsberättelse

### Verksamheten

#### Allmänt om verksamheten

Verksamheten omfattar handel med bygg- och entreprenadprodukter och därmed förenlig verksamhet. Företaget har sitt säte i Vellinge.

<b>Flerårsöversikt (Tkr)</b>	<b>2024</b>	<b>2023</b>	<b>2022</b>	<b>2021</b>
Nettoomsättning	13	129	386	291
Resultat efter finansiella poster	-12	0	-32	37
Soliditet (%)	73,9	79,2	52,1	42,4

### Förändringar i eget kapital

	<b>Aktie- kapital</b>	<b>Balanserat resultat</b>	<b>Årets resultat</b>	<b>Totalt</b>
Belopp vid årets ingång	50 000	-3 411	0	<b>46 589</b>
Årets resultat			-11 951	<b>-11 951</b>
<b>Belopp vid årets utgång</b>	<b>50 000</b>	<b>-3 411</b>	<b>-11 951</b>	<b>34 638</b>

### Resultatdisposition

Styrelsen föreslår att den ansamlade förlusten (kronor):

ansamlad förlust	-3 411
årets förlust	-11 951
	<b>-15 362</b>
behandlas så att	
i ny räkning överföres	-15 362
	<b>-15 362</b>

Företagets resultat och ställning i övrigt framgår av efterföljande resultat- och balansräkning med tilläggsupplysningar.

<b>Resultaträkning</b>	<b>Not</b>	<b>2024-01-01 -2024-12-31</b>	<b>2023-01-01 -2023-12-31</b>
<b>Rörelseintäkter, lagerförändringar m. m.</b>			
Nettoomsättning		13 206	128 630
Övriga rörelseintäkter		0	-14 004
<b>Summa rörelseintäkter, lagerförändringar m.m.</b>		<b>13 206</b>	<b>114 626</b>
<b>Rörelsekostnader</b>			
Handelsvaror		-9 546	-102 330
Övriga externa kostnader		-2 757	-2 833
Personalkostnader		-13 000	0
Av- och nedskrivningar av materiella och immateriella anläggningstillgångar		0	-9 298
Övriga rörelsekostnader		0	-24
<b>Summa rörelsekostnader</b>		<b>-25 303</b>	<b>-114 485</b>
<b>Rörelseresultat</b>		<b>-12 097</b>	<b>141</b>
<b>Finansiella poster</b>			
Övriga ränteintäkter och liknande resultatposter		146	-123
Räntekostnader och liknande resultatposter		0	-18
<b>Summa finansiella poster</b>		<b>146</b>	<b>-141</b>
<b>Resultat efter finansiella poster</b>		<b>-11 951</b>	<b>0</b>
<b>Resultat före skatt</b>		<b>-11 951</b>	<b>0</b>
<b>Årets resultat</b>		<b>-11 951</b>	<b>0</b>

<b>Balansräkning</b>	<b>Not</b>	<b>2024-12-31</b>	<b>2023-12-31</b>
<b>TILLGÅNGAR</b>			
<b>Anläggningstillgångar</b>			
<i>Materiella anläggningstillgångar</i>			
Inventarier, verktyg och installationer	2	0	0
<b>Summa materiella anläggningstillgångar</b>		<b>0</b>	<b>0</b>
<b>Summa anläggningstillgångar</b>		<b>0</b>	<b>0</b>
<b>Omsättningstillgångar</b>			
<i>Varulager m. m.</i>			
Råvaror och förnödenheter		28 199	28 199
<b>Summa varulager</b>		<b>28 199</b>	<b>28 199</b>
<i>Kortfristiga fordringar</i>			
Övriga fordringar		9 903	10 375
<b>Summa kortfristiga fordringar</b>		<b>9 903</b>	<b>10 375</b>
<i>Kassa och bank</i>			
Kassa och bank		8 799	20 278
<b>Summa kassa och bank</b>		<b>8 799</b>	<b>20 278</b>
<b>Summa omsättningstillgångar</b>		<b>46 901</b>	<b>58 852</b>
<b>SUMMA TILLGÅNGAR</b>		<b>46 901</b>	<b>58 852</b>

## Balansräkning

Not

2024-12-31

2023-12-31

### EGET KAPITAL OCH SKULDER

#### Eget kapital

##### *Bundet eget kapital*

Aktiekapital

50 000

50 000

**Summa bundet eget kapital**

**50 000**

**50 000**

##### *Fritt eget kapital*

Balanserat resultat

-3 411

-3 411

Årets resultat

-11 951

0

**Summa fritt eget kapital**

**-15 362**

**-3 411**

**Summa eget kapital**

**34 638**

**46 589**

#### Kortfristiga skulder

Leverantörsskulder

3 029

3 029

Skatteskulder

0

1

Övriga skulder

9 234

9 233

**Summa kortfristiga skulder**

**12 263**

**12 263**

**SUMMA EGET KAPITAL OCH SKULDER**

**46 901**

**58 852**

## Noter

### Not 1 Redovisningsprinciper

#### Allmänna upplysningar

Årsredovisningen är upprättad i enlighet med årsredovisningslagen och Bokföringsnämndens allmänna råd (BFNAR 2016:10) om årsredovisning i mindre företag.

Varulagret har värderats enligt lägsta värdets princip, varvid anskaffningsvärdet bestämts enligt FIFU-principen ( först-in-först-ut ).

Fordringar och skulder i utländsk valuta har värderats till balansdagens kurs. Kursvinster och kursförluster på rörelsefordringar och rörelseskulder redovisas i rörelseresultatet medan kursvinster och kursförluster på finansiella fordringar och skulder redovisas som finansiella poster.

#### Avskrivning

Tillämpade avskrivningstider: 5 år.

### Not 2 Inventarier, verktyg och installationer

	2024-12-31	2023-12-31
Ingående anskaffningsvärden	46 977	46 977
<b>Utgående ackumulerade anskaffningsvärden</b>	<b>46 977</b>	<b>46 977</b>
Ingående avskrivningar	-46 977	-37 679
Årets avskrivningar		-9 298
<b>Utgående ackumulerade avskrivningar</b>	<b>-46 977</b>	<b>-46 977</b>
<b>Utgående redovisat värde</b>	<b>0</b>	<b>0</b>


Lund den 1 april 2025



Glenn Gundmark  
Ordförande



Rune Möller



Johan Gross