
ÅRSREDOVISNING


2022

Styrelsen och verkställande direktören för Millicent AB får härmed avge årsredovisning för räkenskapsåret 2022.

Årsredovisningen omfattar	Sida
- förvaltningsberättelse	2
- resultaträkningar	4
- balansräkningar	5
- noter	8

Undertecknad styrelseledamot i Millicent AB intygar att resultat- och balansräkning har fastställts på årstämman den 30/6 2023. Årstämman beslutade att godkänna styrelsens förslag till hur vinsten skulle disponeras.

Stockholm den 30/6 2023



Andrew Loupury

FÖRVALTNINGSBERÄTTELSE

Allmänt om verksamheten

Bolaget bedriver film- och videoverksamhet samt yogainstruktion i Stockholm där företaget har sitt säte.

Flerårsöversikt

Företagets ekonomiska utveckling i s

		<u>2022</u>	<u>2021</u>	<u>2020</u>	<u>2019</u>
Nettoomsättning	tkr	156	219	202	2
Resultat efter fin poster	tkr	105	158	169	202
Soliditet	%	41	84	58	87

Förändringar i eget kapital

	Aktie-kapital	Balanserat resultat	Årets resultat	Totalt
Belopp vid årets ingång	50000	169416	132952	352368
Fondemission				
Nyemission				
Erhållna aktieägaretilskott				
Resultatdisposition enligt beslut av årsstämma:				
- ianspråktagande av reservfond				
- överföres i ny räkning		132952	-132952	
- utdelning		-200000		-200000
Annat				
Årets resultat			83923	83923
Belopp vid årets utgång	50000	102368	83923	236291

Resultatdisposition

Till årsstämmans förfogande står följande	
Från föregående år balanserade vinst	102368
Årets resultat	83923
Styrelsen förslår till disposition	
Utdelas till aktieägarna	
Balanseras i ny räkning	186291

Resultat och ställning

Företagets resultat och ställning i övrigt framgår av efterföljande resultat- och balansräkningar med noter.

RESULTATRÄKNINGAR

	Not	2022	2021
Rörelseintäkter, lagerförändringar m.m.			
Nettoomsättning		153 500	218 665
Summa rörelseintäkter, lagerförändringar m.m.		<u>153 500</u>	<u>218 665</u>
Rörelsekostnader			
Övriga externa kostnader		-42 297	-53 248
Personalkostnader		-400	0
Av- och nedskrivningar av materiella och immateriella anläggningstillgångar		-8 000	-5 875
Övriga rörelsekostnader		0	0
Summa rörelsekostnader		<u>-50 997</u>	<u>-60 795</u>
Rörelseresultat		102 803	157 870
Finansiella poster			
Övriga ränteintäkter och liknande resultatposter		2 120	0
Räntekostnader och liknande resultatposter		0	0
Summa finansiella poster		<u>0</u>	<u>0</u>
Resultat efter finansiella poster		104 923	157 870
Bokslutsdispositioner			
Övriga bokslutsdispositioner		0	0
Summa bokslutsdispositioner		<u>0</u>	<u>0</u>
Resultat före skatt		104 923	157 870
Skatter			
Skatt på årets resultat		-21 000	-24 918
Övriga skatter		0	0
Årets resultat		83 923	132 962

2023072514264

BALANSRÄKNINGAR

2023072514265

	Not	22-12-31	21-12-31
TILLGÅNGAR			
Anläggningstillgångar			
<u>Materiella anläggningstillgångar</u>			
Maskiner och andra tekniska anläggningar	2	19 360	13 710
Summa materiella anläggningstillgångar		<u>19 360</u>	<u>13 710</u>
Summa anläggningstillgångar		19 360	13 710
Omsättningstillgångar			
<u>Varulager n Varulager n Varulager n Varulager m.m</u>			
<u>Kortfristiga fordringar</u>			
Kundfordringar		1 750	
Övriga fordringar		774	8 063
Summa kortfristiga fordringar		<u>8 063</u>	<u>8 063</u>
<u>Kassa och bank</u>			
Kassa och bank		559 728	398 422
Summa kassa och bank		<u>559 728</u>	<u>398 422</u>
Summa omsättningstillgångar		559 728	406 485
SUMMA TILLGÅNGAR		581 612	420 195

BALANSRÄKNINGAR

	Not	22-12-31	21-12-31
EGET KAPITAL OCH SKULDER			
Eget kapital			
Bundet eget kapital			
Aktiekapital		50 000	50 000
Ej registrerat aktiekapital			
Uppskrivningsfond			
Reservfond			
Summa bundet eget kapital		50 000	50 000
Fritt eget kapital			
Balanserat resultat		102 368	169 416
Årets resultat		83 923	132 952
Summa fritt eget kapital		186 291	302 368
Summa eget kapital		236 291	352 368
Obeskattade reserver			
Periodiseringsfonder			
Summa obeskattade reserver		0	0
Långfristiga skulder			
Övriga skulder			
Summa långfristiga skulder		0	0
Kortfristiga skulder			
Checkräkningskredit			
Övriga skulder		345 321	67 827
Upplupna kostnader och förutbetalda intäkter			
Summa kortfristiga skulder		345 321	67 827
SUMMA EGET KAPITAL OCH SKULDER		581 612	420 195

Millicent AB
559037-0127

NOTER

Redovisnings- och värderingsprinciper

Årsredovisningen är upprättad i enlighet med årsredovisningslagen och Bokföringsnämndens allmänna råd (BFNAR 2016:10) om årsredovisning i mindre företag (K2).

Avskrivningar

<u>Tillämpade avskrivningstider</u>	<u>Antal år</u>
<i>Materiella anläggningstillgångar</i>	
Maskiner och andra tekniska anläggningar	5

2023072514267

Not 1 Medelantalet anställda

Medelantalet anställda uppgår till

2022	2021
1	1

Not 2 Markiner och andra tekniska anläggningar

Ingående ackumulerade anskaffningsvärden
Årets förändringar
- inköp
- fusion
- försäljningar och uttrangeringar
Omklassificeringar
Utgående ackumulerade anskaffningsvärden

22-12-31	21-12-31
25 662	13329
10 650	12333
36 312	25 662

Ingående ackumulerade avskrivningar
Årets förändringar
- försäljningar och uttrangeringar
- fusion
- avskrivningar
Omklassificeringar
Utgående ackumulerade avskrivningar

8 952	6077
8 000	0
	5857
	0
16 952	8 952

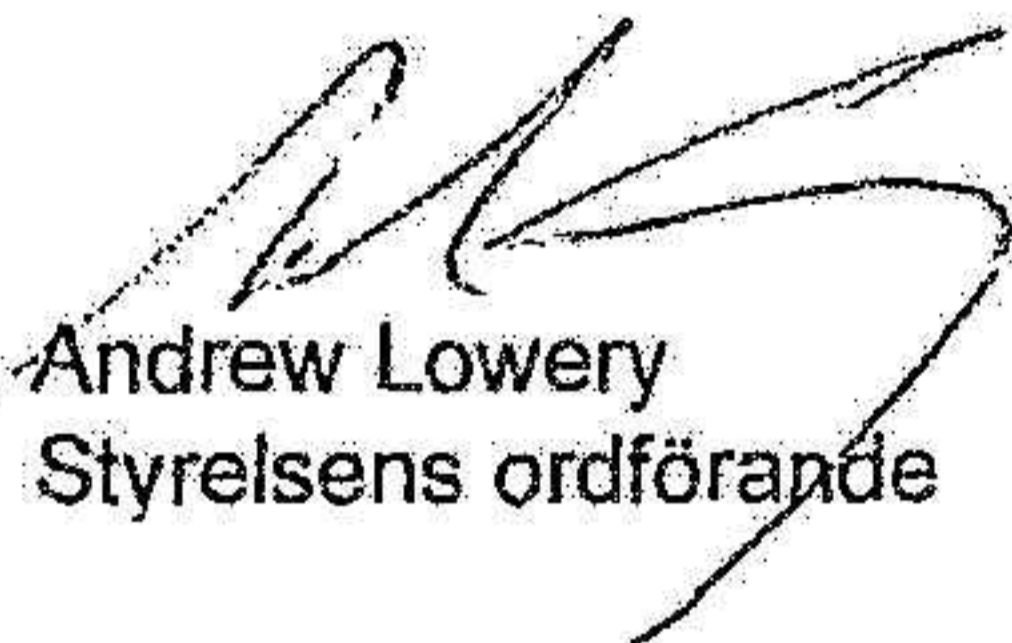
Ingående ackumulerade nedskrivningar
Årets förändringar
- försäljningar och uttrangeringar
- fusion
- avskrivningar
Återförda nedskrivningar
Omklassificeringar
Utgående ackumulerade avskrivningar

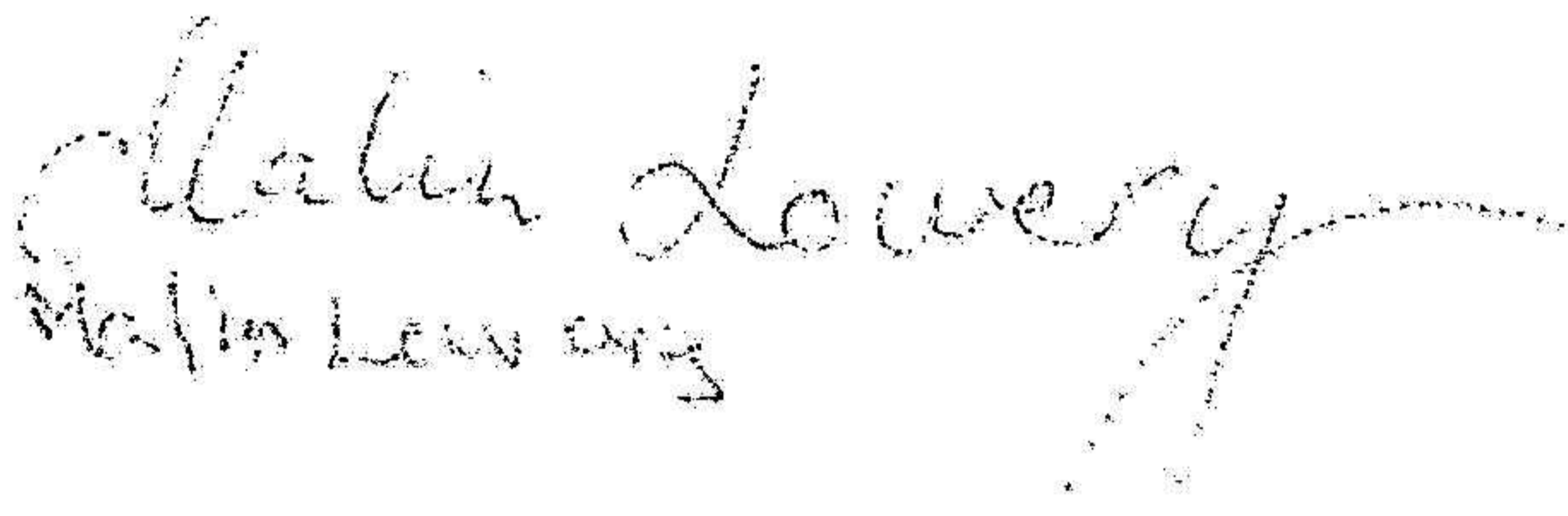
	0
	0
	0
	0
	0

Redovisat värde

19 360 13 710

Stockholm 2023-06-30


Andrew Lowery
Styrelsens ordförande


Malin Lowery