

Årsredovisning för

Royston Consulting AB

559047-4473

Räkenskapsåret
2021-01-01 - 2021-12-31

Förvaltningsberättelse	1
Resultaträkning	2
Balansräkning	3
Noter	5
Underskrifter	6

Fastställelseintyg

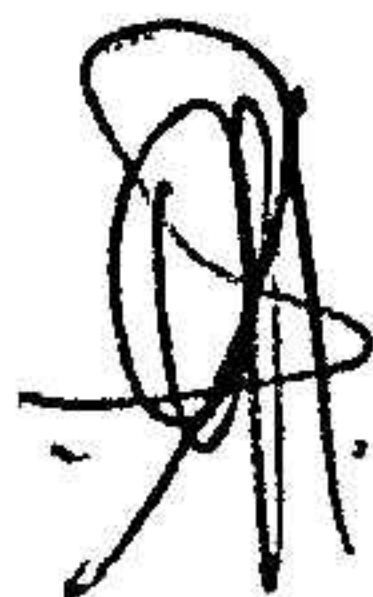
Jag intygar att resultaträkningen och balansräkningen har fastställts på årsstämma 2022-06-30. Årsstämman beslöt att godkänna styrelsens förslag till vinstdisposition.

Jag intygar att innehållet i dessa elektroniska handlingar överensstämmer med originalen och att originalen undertecknats av samtliga personer som enligt lag ska underteckna dessa.


Elektroniskt underskriven av

Joy Offer
Styrelseledamot
2023-01-23

Offer Julius



Offer Joy



Förvaltningsberättelse

Styrelsen för Royston Consulting AB, 559047-4473, avger följande årsredovisning för räkenskapsåret 2021-01-01 - 2021-12-31.

Verksamheten

Allmänt om verksamheten

Företaget med säte i Nacka registrerades år 2016 och bedriver visumhantering, ambassadsevice och transporter samt idka därmed förenlig verksamhet. Taxi transport.

Flerårsöversikt

	2021	2020	Belopp i kr 2019
Nettoomsättning	398 071	867 283	
Resultat efter finansiella poster	-185 872	24 475	
Soliditet %	17	32	85

Förändringar i eget kapital

	Aktiekapital	Balanserat resultat	Årets resultat
Belopp vid årets ingång	50 000	440 949	16 699
Balanseras i ny räkning		16 699	-16 699
Årets resultat			-185 872
Belopp vid årets utgång	50 000	457 648	-185 872

Resultatdisposition

Till årsstämman förfogande står följande medel:

	Belopp i kr
	2021-01-01- 2021-12-31
Balanserat resultat	457 648
Årets resultat	-185 872
Summa	271 776

Styrelsen föreslår att medlen disponeras enligt följande:

	2021-01-01- 2021-12-31
Balanseras i ny räkning	271 776
Summa	271 776

Resultaträkning

Belopp i kr

	Not	2021-01-01- 2021-12-31	2020-01-01- 2020-12-31
Rörelseintäkter, lagerförändringar m.m.			
Nettoomsättning		398 071	867 283
Övriga rörelseintäkter		0	-100 362
Summa rörelseintäkter, lagerförändringar m.m.		398 071	766 921
Rörelsekostnader			
Råvaror och förnödenheter		-264 788	-306 300
Övriga externa kostnader		-119 668	-152 564
Personalkostnader	2	-185 419	-224 299
Av- och nedskrivningar av materiella och immateriella anläggningstillgångar		-5 282	0
Summa rörelsekostnader		-575 157	-683 163
Rörelseresultat		-177 086	83 758
Finansiella poster			
Räntekostnader och liknande resultatposter		-8 786	-59 283
Summa finansiella poster		-8 786	-59 283
Resultat efter finansiella poster		-185 872	24 475
Resultat före skatt		-185 872	24 475
Skatter			
Skatt på årets resultat		0	-7 776
Årets resultat		-185 872	16 699

2023021500542

Balansräkning

Belopp i kr

Not

2021-12-31

2020-12-31

TILLGÅNGAR

Anläggningstillgångar

Materiella anläggningstillgångar

Inventarier, verktyg och installationer

3

0

5 282

Summa materiella anläggningstillgångar

0

5 282

Finansiella anläggningstillgångar

Andra långfristiga fordringar

614 519

614 519

Summa finansiella anläggningstillgångar

614 519

614 519

Summa anläggningstillgångar

614 519

619 801

Omsättningstillgångar

Kortfristiga fordringar

Kundfordringar

520 124

203 118

Övriga fordringar

115 879

112 979

Förutbetalda kostnader och upplupna intäkter

133 876

133 878

Summa kortfristiga fordringar

769 879

449 975

Kassa och bank

Kassa och bank

508 185

515 398

Summa kassa och bank

508 185

515 398

Summa omsättningstillgångar

1 278 064

965 373

SUMMA TILLGÅNGAR

1 892 583

1 585 174

Balansräkning

Belopp i kr

Not

2021-12-31

2020-12-31

EGET KAPITAL OCH SKULDER

Eget kapital

Bundet eget kapital

Aktiekapital

50 000

50 000

Summa bundet eget kapital

50 000

50 000

Fritt eget kapital

Balanserat resultat

457 648

440 949

Årets resultat

-185 872

16 699

Summa fritt eget kapital

271 776

457 648

Summa eget kapital

321 776

507 648

Långfristiga skulder

Övriga skulder till kreditinstitut

476 854

492 316

Övriga skulder

115 133

99 003

Summa långfristiga skulder

591 987

591 319

Kortfristiga skulder

Övriga skulder till kreditinstitut

4 163

0

Leverantörsskulder

886 465

412 410

Skatteskulder

45 456

0

Övriga skulder

10 135

41 195

Upplupna kostnader och förutbetalda intäkter

32 601

32 602

Summa kortfristiga skulder

978 820

486 207

SUMMA EGET KAPITAL OCH SKULDER

1 892 583

1 585 174

Noter

Belopp i kr om inget annat anges.

Not 1 Redovisningsprinciper

Årsredovisningen är upprättad i enlighet med årsredovisningslagen och Bokföringsnämndens allmänna råd (BFNAR 2016:10) om årsredovisning i mindre företag.

Avskrivning

Avskrivningar enligt plan baseras på ursprungliga anskaffningsvärden och beräknad nyttjandeperiod. Följande avskrivningstider tillämpas:

Materiella anläggningstillgångar


	År
Inventarier, verktyg och installationer	5

Not 2 Medelantalet anställda

	2021-01-01- 2021-12-31	2020-01-01- 2020-12-31
Medelantalet anställda	1	1

Not 3 Inventarier, verktyg och installationer


	2021-01-01- 2021-12-31	2020-01-01- 2020-12-31
Ingående anskaffningsvärden	5 282	308 000
Förändringar av anskaffningsvärden		
Försäljningar/utrangeringar	197 074	-105 644
Utgående anskaffningsvärden	202 356	202 356
Ingående avskrivningar	-197 074	-202 356
Förändringar av avskrivningar		
Återförda avskrivningar vid försäljningar resp. utrangeringar		5 282
Årets avskrivningar	-5 282	
Utgående avskrivningar	-202 356	-197 074
Redovisat värde	0	5 282

Offor Jellius


Offor Jørg



Underskrifter

Nacka



Julius Chinedu Offor
Styrelseledamot

2022-06-30
Datum



Joy Offor
Styrelseledamot

2022-06-30
Datum

2023021500544