


Årsredovisning för
GYLLENE TIGERN AB
559197-0974

Räkenskapsåret
2021-05-01 - 2022-04-30


Fastställelseintyg

Undertecknad styrelseledamot i GYLLENE TIGERN AB intygar härmed dels att denna kopia av årsredovisningen överensstämmer med originalet, dels att resultat- och balansräkningen fastställts på årsstämma 2022-10-28. Stämman beslutade också att godkänna styrelsens förslag till resultatdisposition.

Malmö den 28 oktober 2022



Benny Mårtensson



Martin Axén

Förvaltningsberättelse

Styrelsen för GYLLENE TIGERN AB, 559197-0974, får härmed avge årsredovisning för räkenskapsåret 2021-05-01 - 2022-04-30.

Verksamheten

Allmänt om verksamheten

Företaget med säte i Skåne län, Malmö kommun registrerades år 2019 och bedriver sedan dess restaurangverksamhet samt därmed förenlig verksamhet.

Flerårsöversikt

	2021/2022	2020/2021	Belopp i kr 2019/2020
Nettoomsättning	8 510 138	5 307 925	3 542 984
Resultat efter finansiella poster	1 058 571	43 612	319 053
Soliditet, %	53	27	25

Förändringar i eget kapital

	2022-04-30	2021-04-30
Specifikation av bundet och fritt eget kapital:		
Aktiekapital	50 000	50 000
Totalt bundet eget kapital	50 000	50 000
Balanserat resultat	280 321	249 990
Årets resultat	834 606	30 331
Totalt fritt eget kapital	1 114 927	280 321
Totalt eget kapital	1 164 927	330 321

Resultatdisposition

	Belopp i kr
Styrelsen föreslår att fritt eget kapital, kronor 1 114 927, disponeras enligt följande:	
balanserat resultat	280 321
årets resultat	834 606
Totalt	1 114 927
disponeras för	
utdelning, [2000 * 300]	600 000
balanseras i ny räkning	514 927
Summa	1 114 927

Bolagets resultat och ställning framgår av efterföljande resultat- och balansräkningar med noter.

Resultaträkning

<i>Belopp i kr</i>	<i>Not</i>	<i>2021-05-01- 2022-04-30</i>	<i>2020-05-01- 2021-04-30</i>
Rörelseintäkter, lagerförändring m.m.			
Nettoomsättning		8 510 138	5 307 925
Övriga rörelseintäkter		38 229	94 003
Summa rörelseintäkter, lagerförändring m.m.		8 548 367	5 401 928
Rörelsekostnader			
Råvaror och förnödenheter		-2 832 739	-2 088 670
Övriga externa kostnader		-1 183 944	-840 533
Personalkostnader		-3 325 301	-2 282 801
Av- och nedskrivningar av materiella och immateriella anläggningstillgångar		-144 896	-144 896
Summa rörelsekostnader		-7 486 880	-5 356 900
Rörelseresultat		1 061 487	45 028
Finansiella poster			
Räntekostnader och liknande resultatposter		-2 916	-1 416
Summa finansiella poster		-2 916	-1 416
Resultat efter finansiella poster		1 058 571	43 612
Bokslutsdispositioner			
Resultat före skatt		1 058 571	43 612
Skatter			
Skatt på årets resultat		-223 965	-13 281
Årets resultat		834 606	30 331

2022111802990

Balansräkning

Belopp i kr	Not	2022-04-30	2021-04-30
TILLGÅNGAR			
Anläggningstillgångar			
<i>Immateriella anläggningstillgångar</i>			
Goodwill	2	162 500	185 000
Summa immateriella anläggningstillgångar		162 500	185 000
<i>Materiella anläggningstillgångar</i>			
Inventarier, verktyg och installationer	3	446 072	568 468
Summa materiella anläggningstillgångar		446 072	568 468
<i>Finansiella anläggningstillgångar</i>			
Andra långfristiga fordringar	4	31 031	31 031
Summa finansiella anläggningstillgångar		31 031	31 031
Summa anläggningstillgångar		639 603	784 499
Omsättningstillgångar			
<i>Kortfristiga fordringar</i>			
Kundfordringar		155 358	36 445
Övriga fordringar		22 593	35 379
Förutbetalda kostnader och upplupna intäkter		46 843	54 751
Summa kortfristiga fordringar		224 794	126 575
<i>Kassa och bank</i>			
Kassa och bank		1 354 698	308 668
Summa kassa och bank		1 354 698	308 668
Summa omsättningstillgångar		1 579 492	435 243
SUMMA TILLGÅNGAR		2 219 095	1 219 742

2022111802991

Balansräkning

Belopp i kr	Not	2022-04-30	2021-04-30
EGET KAPITAL OCH SKULDER			
<i>Eget kapital</i>			
<i>Bundet eget kapital</i>			
Aktiekapital		50 000	50 000
Summa bundet eget kapital		50 000	50 000
<i>Fritt eget kapital</i>			
Balanserat resultat		280 321	249 990
Årets resultat		834 606	30 331
Summa fritt eget kapital		1 114 927	280 321
Summa eget kapital		1 164 927	330 321
<i>Långfristiga skulder</i>			
Övriga skulder	5	220 590	413 698
Summa långfristiga skulder		220 590	413 698
<i>Kortfristiga skulder</i>			
Leverantörsskulder		342 735	284 300
Skatteskulder		148 113	-
Övriga skulder		333 730	183 423
Upplupna kostnader och förutbetalda intäkter		9 000	8 000
Summa kortfristiga skulder		833 578	475 723
SUMMA EGET KAPITAL OCH SKULDER		2 219 095	1 219 742

2022111802992

Noter

Belopp i kr om inget annat anges.

Not 1 Redovisningsprinciper

Årsredovisningen har upprättats i enlighet med Årsredovisningslagen och Bokföringsnämndens allmänna råd BFNAR 2016:10 Årsredovisning i mindre företag.

Avskrivningsprinciper för anläggningstillgångar

Avskrivningar enligt plan baseras på ursprungliga anskaffningsvärden och beräknad nyttjandeperiod. Följande avskrivningstider tillämpas:

Anläggningstillgångar	År
Immateriella anläggningstillgångar:	
-Goodwill	10%
Materiella anläggningstillgångar:	
-Inventarier, verktyg och installationer	20%
-Övriga materiella anläggningstillgångar:	15%

Skillnaden mellan ovan nämnda avskrivningar och skattemässigt gjorda avskrivningar redovisas som ackumulerade överavskrivningar, vilka ingår i obeskattade reserver.

Not 2 Goodwill

	2022-04-30	2021-04-30
Akkumulerade anskaffningsvärden:		
-Vid årets början	225 000	175 000
-Nyanskaffningar		50 000
Vid årets slut	225 000	225 000
Akkumulerade avskrivningar enligt plan:		
-Vid årets början	-40 000	-17 500
-Årets avskrivning enligt plan	-22 500	-22 500
Vid årets slut	-62 500	-40 000
Redovisat värde vid årets slut	162 500	185 000

Se 5 kap. 8 § ÅRL.

Mindre företag behöver inte lämna upplysning om ackumulerade avskrivningar, ackumulerade nedskrivningar, och korrigeringar av tidigare års avskrivningar och nedskrivningar. Det kan dock noteras att det inte går att summera noten om dessa upplysningar inte lämnas.

Obs! Uppskrivning av immateriella anläggningstillgångar är ej tillåtet enligt BFNAR 2016:10.

Not 3 Inventarier, verktyg och installationer

	2022-04-30	2021-04-30
Akkumulerade anskaffningsvärden:		
-Vid årets början	751 307	366 285
-Nyanskaffningar		385 022
Vid årets slut	751 307	751 307
Akkumulerade avskrivningar enligt plan:		
-Vid årets början	-182 839	-60 443
-Årets avskrivning anskaffningsvärden	-122 396	-122 396
Vid årets slut	-305 235	-182 839

Redovisat värde vid årets slut **446 072** **568 468**

Not 4 Andra långfristiga fordringar

	<i>2022-04-30</i>	<i>2021-04-30</i>
Akkumulerade anskaffningsvärden:		
-Vid årets början	31 031	31 031
Redovisat värde vid årets slut	31 031	31 031

Not 5 Övriga skulder

	<i>2022-04-30</i>	<i>2021-04-30</i>
Skulder som förfaller senare än fem år från balansdagen	220 590	413 698
	220 590	413 698


2022111802994

Underskrifter

Malmö den 28 oktober 2022



Benny Mårtensson



Martin Axén

2022111802995