

Carpenter Powder Products AB

Org.nr 556223-2594

Årsredovisning för räkenskapsåret 2021-07-01 - 2022-06-30


Styrelsen och verkställande direktören för Carpenter Powder Products AB avger härmed följande årsredovisning.

Om inte särskilt anges, redovisas alla belopp i tusental euro. Uppgifter inom parentes avser föregående år.

Innehåll	Sida
Förvaltningsberättelse	2
Resultaträkning	3
Balansräkning	4-5
Kassaflödesanalys	6
Noter	7
1 Redovisnings- och värderingsprinciper	7-8
2 Uppskattningar och bedömningar	8
3 Nettoomsättningens fördelning	9
4 Ersättning till revisorerna	9
5 Valutakursdifferenser och valutasäkringar av flöden	9
6 Löner, andra ersättningar och sociala kostnader	9
7 Forsknings- och utvecklingsarbeten	9
8 Avskrivningar	9
9 Operationella leasingavtal	10
10 Inköp och försäljning mellan koncernföretag	10
11 Medelantalet anställda m.m.	10
12 Skatt på årets resultat	10
13 Materiella anläggningstillgångar	11
14 Finansiella anläggningstillgångar	12
15 Förutbetalda kostnader och upplupna intäkter	12
16 Egna aktier	12
17 Obeskattade reserver	12
18 Eventualförpliktelser	12
19 Upplupna kostnader och förutbetalda intäkter	13
20 Justeringar för poster som inte ingår i kassaflödet, m.m.	13
21 Förvärv av materiella anläggningstillgångar	13
22 Uppgifter om moderbolaget	14
23 Väsentliga händelser efter räkenskapsårets utgång	14
24 Förslag till vinstdisposition	14

Undertecknad verkställande direktör i Carpenter Powder Products AB intygar, dels att denna kopia av årsredovisningen överensstämmer med originalet, dels att resultat- och balansräkning fastställts på ordinarie bolagsstämma den 30 december 2022. Bolagsstämman beslöt även att godkänna styrelsens förslag till vinstdisposition.

Torsålla den 30 december 2022



Per Ingo, VD

Carpenter Powder Products AB

Org.nr 556223-2594

Årsredovisning för räkenskapsåret 2021-07-01 - 2022-06-30

Styrelsen och verkställande direktören för Carpenter Powder Products AB avger härmed följande årsredovisning.

Om inte särskilt anges, redovisas alla belopp i tusental euro. Uppgifter inom parentes avser föregående år.

Innehåll	Sida
Förvaltningsberättelse	2
Resultaträkning	3
Balansräkning	4-5
Kassaflödesanalys	6
Noter	7
1 Redovisnings- och värderingsprinciper	7-8
2 Uppskattningar och bedömningar	8
3 Nettoomsättningens fördelning	9
4 Ersättning till revisorerna	9
5 Valutakursdifferenser och valutasäkringar av flöden	9
6 Löner, andra ersättningar och sociala kostnader	9
7 Forsknings- och utvecklingsarbeten	9
8 Avskrivningar	9
9 Operationella leasingavtal	10
10 Inköp och försäljning mellan koncernföretag	10
11 Medelantalet anställda m.m.	10
12 Skatt på årets resultat	10
13 Materiella anläggningstillgångar	11
14 Finansiella anläggningstillgångar	12
15 Förutbetalda kostnader och upplupna intäkter	12
16 Egna aktier	12
17 Obeskattade reserver	12
18 Eventualförpliktelser	12
19 Upplupna kostnader och förutbetalda intäkter	13
20 Justeringar för poster som inte ingår i kassaflödet, m.m.	13
21 Förvärv av materiella anläggningstillgångar	13
22 Uppgifter om moderbolaget	14
23 Väsentliga händelser efter räkenskapsårets utgång	14
24 Förslag till vinstdisposition	14

2

Förvaltningsberättelse

Information om verksamheten

Carpenter Powder Products AB är en av de ledande producenterna av gasatomiserat metallpulver i världen och ingår i affärsområdet Carpenter Additive. Produktionsprogrammet omfattar nickel- och koboltbaslegeringar samt järnbaslegeringar inkluderande rostfria stål, verktygsstål och snabbstål. Huvuddelen av produkterna exporteras utanför Sverige och då framförallt inom Europa.

Väsentliga händelser under räkenskapsåret.

Under det senaste verksamhetsåret har vi erfart en ovanligt kraftig efterfrågeökning, främst driven av återhämtning efter att Covid-19 pandemins effekter börjat avta. Det har inneburit en kraftigt ökad orderstock och därmed också förlängda ledtider då vi inte haft möjlighet att möta efterfrågeökningen med motsvarande kapacitetsökning. Under det sista tertialet av verksamhetsåret havererade en av våra nyckelkomponenter varvid fick ett stillestånd i produktionen som ytterligare ökade våra ledtider.

Översikt över resultat och ställning

Omsättningen för räkenskapsåret ökade med 2 473 TEUR jämfört med 2021, till stora delar p g a ökad industriaktivitet efter att Covid-19 pandemins restriktioner släppt lite. Resultatet efter finansiella poster förbättrades med 1 542 TEUR tack vare den högre omsättningen.

Resultat och ställning	2021-07-01--	2020-07-01--	2019-07-01--	2018-07-01--	2017-07-01--	2016-07-01--
	2022-06-30	2021-06-30	2020-06-30	2019-06-30	2018-06-30	2017-06-30
Nettoomsättning	19 836	17 363	13 475	29 803	23 196	17 852
Resultat efter finansiella poster	1 136	-456	-1 203	2 783	1 923	909
Balansomslutning	18 493	17 708	16 271	17 388	18 372	15 183
Soliditet	71,90%	71,94%	81,10%	82,64%	66,42%	70,52%
Medelantalet anställda	40	42	42	43	44	43

Nyckeltalsdefinition, Soliditet

Eget kapital inkl egetkapitalandelen i obeskattade reserver (med avdrag för uppskjuten skatt) i förhållande till balansomslutningen.

Framtida utveckling

Vår stora orderstock och tillhörande långa ledtid är vår stora utmaning under det kommande verksamhetsåret. Rekrytering och inskolning av ny personal pågår för att kunna öka kapaciteten. På längre sikt kommer marknadsläget att lugna ner sig och stabiliseras på en lägre nivå än dagens. De största och stabilaste marknadsområdena är rostfritt stål för near net shape applikationer och verktygsstål. Pulver för ytbeläggning och additive tillverkning växer också, dock från låga nivåer.

Inga kreditrisker eller finansieringsrisker bedöms föreligga. Bolaget är dock exponerat för valutarisker i och med export av produkter.

Forskning och utveckling

Forskning och utveckling, FoU, sker vid koncernens huvudfabrik i Reading, Pennsylvania, USA. FoU hos CPP AB avser kundfokuserad utveckling av produktkvalitet och produktionseffektivitet.

Företaget förutser väsentlig tillväxt från utveckling och kommersialisering av nya produkter, unika för Carpenter Powder Products.

Företaget är certifierat mot kvalitetsledningssystemet ISO9001:2015 av LRQA.

Ägarförhållanden

Carpenter Powder Products AB med säte i Torshälla, ägs till 100% av CRS Holding LCC, med säte i USA, vilket ingår i Carpenter Technology Corporation (23-0458500) med säte i Philadelphia, Pennsylvania, USA. Se även Not 22.

Carpenter Technology Corporation är noterat på New York börsen (CRS).

Miljöpåverkan

Företaget bedriver tillståndspliktig verksamhet enligt miljöbalken. Tillståndet avser pulvertillverkning där smältning, granulering och siktning sker. Dessa aktiviteter har begränsningsvärden för buller och stoftutsläpp till luft. Vatten som används till indirekt kylning får släppas ut i Nybyån. Inga villkor har överskridits under året.

Företagets bedömning är att inga kända miljörisker föreligger.

Företaget är certifierat mot ISO 14001:2015 av LRQA.

Eget kapital

	Aktie- kapital	Bundna reserver	Fria reserver och årets resultat	Summa eget kapital
Eget kapital 2021-06-30	2 652	531	9 557	12 740
Utdelning till moderbolag			-529	-529
Årets resultat			1 085	1 085
Eget kapital 2022-06-30	2 652	531	10 113	13 296

Aktiekapitalet består av 250 000 st aktier

Förslag till vinstdisposition

Till årsstämmans förfogande står följande vinstmedel:

Balanserat resultat	9 028
Årets resultat	1 085
T Euro	10 113

Styrelsen föreslår att vinstmedlen om 10 113 tusen € disponeras enligt följande:

Utdelning till moderbolag	0
I ny räkning balanseras	10 113
T Euro	10 113

2023011109026

Resultaträkning

	Not	2021-07-01-- 2022-06-30	2020-07-01-- 2021-06-30
Nettoomsättning	3	19 836	17 363
Kostnad för sålda varor		-18 014	-16 794
Bruttoresultat		1 822	569
Försäljningskostnader		-129	-218
Administrationskostnader	4	-705	-603
Övriga rörelseintäkter	5	1 171	373
Övriga rörelsekostnader	5	-1 008	-533
Rörelseresultat	6, 7, 8 9, 10, 11	1 151	-412
<i>Resultat från finansiella poster:</i>			
Övriga ränteintäkter & liknande resultatposter		0	1
Övriga räntekostnader & liknande resultatposter		-15	-45
Resultat efter finansiella poster		1 136	-456
Bokslutsdispositioner		0	0
Skatt på årets resultat	12	-51	0
Årets resultat		1 085	-456

2

Balansräkning

	Not	2022-06-30	2021-06-30
Tillgångar			
Anläggningstillgångar			
<i>Materiella anläggningstillgångar</i>			
	13		
Byggnader och mark		1 370	1 514
Maskiner och andra tekniska anläggningar		2 068	2 442
Pågående nyanläggningar avseende materiella anläggningstillgångar		193	0
		3 631	3 956
<i>Finansiella Anläggningstillgångar</i>			
	14		
Andra långfristiga fordringar		30	50
		30	50
Summa anläggningstillgångar		3 661	4 006
Omsättningstillgångar			
<i>Varulager m.m.</i>			
Råvaror och förnödenheter		3 474	3 014
Varor under tillverkning		1 193	1 303
Färdiga varor och handelsvaror		1 883	1 246
		6 550	5 563
<i>Kortfristiga fordringar</i>			
Kundfordringar		2 297	2 472
Fordringar hos koncernföretag		2 254	1 772
Skattefordran		21	70
Övriga fordringar		336	715
Förutbetalda kostnader och upplupna intäkter	15	134	82
		5 042	5 111
Kassa och bank		3 240	3 028
Summa omsättningstillgångar		14 832	13 702
Summa tillgångar		18 493	17 708

Balansräkning, forts

	Not	2022-06-30	2021-06-30
Eget kapital och skulder			
Eget kapital	16		
<i>Bundet eget kapital</i>			
Aktiekapital		2 652	2 652
Reservfond		531	531
		<u>3 183</u>	<u>3 183</u>
<i>Fritt eget kapital</i>			
Balanserat resultat		9 028	10 012
Årets resultat		1 085	-455
		<u>10 113</u>	<u>9 557</u>
Summa Eget kapital		13 296	12 740
Obeskattade reserver			
Periodiseringsfond	17	0	0
Summa obeskattade reserver		<u>0</u>	<u>0</u>
Avsättningar	18		
Avsättning för pensioner och liknande förbindelser		0	0
Summa avsättningar		<u>0</u>	<u>0</u>
Kortfristiga skulder			
Leverantörsskulder		3 033	2 411
Skulder till koncernföretag		598	1 404
Skatteskulder		0	0
Övriga skulder		76	93
Upplupna kostnader och förutbetalda intäkter	19	1 490	1 060
Summa kortfristiga skulder		<u>5 197</u>	<u>4 968</u>
Summa Eget kapital och skulder		<u>18 493</u>	<u>17 708</u>

Kassaflödesanalys

		2021-07-01-- 2022-06-30	2020-07-01-- 2021-06-30
Den löpande verksamheten	Not		
Resultat efter finansiella poster		1 136	-456
Justeringar för poster som inte ingår i kassaflödet, m.m.	20	528	600
		1 664	144
Betald skatt		0	251
Kassaflöde från den löpande verksamheten före förändringar av rörelsekapital		1 664	395
Kassaflöde från förändringar i rörelsekapital			
Förändring av varulager		-987	2 383
Förändring av fordringar		20	-2 466
Förändring av leverantörsskulder		622	801
Förändring av övr. skulder		-395	1 091
Kassaflöde från den löpande verksamheten		924	2 204
Investeringsverksamheten			
Förvärv av materiella anläggningstillgångar	21	-203	0
Placeringar i övriga finansiella anläggningstillgångar	14	20	-34
Kassaflöde från investeringsverksamheten		-183	-34
Finansieringsverksamheten			
Lån		0	0
Amortering		0	0
Utbetald utdelning		-529	0
Kassaflöde från finansieringsverksamheten		-529	0
Årets kassaflöde		212	2 170
Förändring av likvida medel			
Vid årets början		3 028	857
Ökning/minskning		212	2 171
Vid årets slut		3 240	3 028

Noter**Not 1 Redovisnings- och värderingsprinciper****Allmänt**

Carpenter Powder Products AB:s årsredovisning har upprättats enligt årsredovisningslagen och Bokföringsnämndens allmänna råd BFNAR 2012:1 *Årsredovisning och koncernredovisning* (K3).

Redovisningsprinciperna är oförändrade i jämförelse med föregående år.

Utländska valutor

Fordringar och skulder i utländsk valuta värderas till balansdagens kurs. Transaktioner i utländsk valuta omräknas enligt transaktionsdagens avistakurs.

Intäkter

Försäljning av varor redovisas vid leverans av produkter till kunden, i enlighet med försäljningsvillkoren. Försäljning redovisas netto efter moms, rabatter och kursdifferenser vid försäljning i utländsk valuta.

Inkomstskatter

Redovisade inkomstskatter innefattar skatt som skall betalas eller erhållas avseende aktuellt år samt justeringar avseende tidigare års aktuella skatt.

Värdering av samtliga skatteskulder/-fordringar sker till nominellt belopp och görs enligt de skatteregler och skattesatser som är beslutade eller som är aviserade och med stor säkerhet kommer att fastställas.

För poster som redovisas i resultaträkningen, redovisas även därmed sammanhängande skatteeffekter i resultaträkningen. Skatteeffekter av poster som redovisas direkt mot eget kapital, redovisas mot eget kapital.

Forsknings- och utvecklingsarbeten

Utgifter för forsknings- och utvecklingsarbeten kostnadsförs löpande när de uppkommer.

Materiella anläggningstillgångar

Materiella anläggningstillgångar redovisas till anskaffningsvärde minskat med avskrivningar. I anskaffningsvärdet ingår utgifter som direkt kan hänföras till förvärvet av tillgången. När en komponent i en anläggningstillgång byts ut, uträknas eventuell kvarvarande del av den gamla komponenten och den nya komponentens anskaffningsvärde aktiveras.

Tillkommande utgifter som avser tillgångar som inte delas upp i komponenter läggs till anskaffningsvärdet till den del tillgångens prestanda ökar i förhållande till tillgångens värde vid anskaffningstidpunkten.

Utgifter för löpande reparation och underhåll redovisas som kostnader.

Materiella tillgångar skrivs av systematiskt över tillgångens bedömda nyttjandeperiod. När tillgångarnas avskrivningsbara belopp fastställs, beaktas i förekommande fall tillgångens restvärde. Avskrivningarna ingår i resultaträkningens poster. Kostnad för sålda varor, Försäljningskostnader och Administrationskostnader. Linjär avskrivningsmetod används för övriga typer av materiella tillgångar.

Följande avskrivningstider tillämpas:

Byggnader	
Stommar	25 år
Fasader, yttertak, fönster	25 år
Hissar, ledningssystem	25 år
Övrigt	10-15 år
Maskiner och andra tekniska anläggningar	5-15 år
Inventarier, verktyg och installationer	5-10 år

Andra finansiella anläggningstillgångar

Finansiella tillgångar som är avsedda för långsiktigt innehav redovisas till anskaffningsvärde. Har en finansiell anläggningstillgång på balansdagen ett lägre värde än det bokförda värdet skrivs tillgången ner till detta lägre värde om det kan antas att värdenedgången är bestående.

Leasingavtal

Samtliga leasingavtal redovisas, oavsett om de är finansiella eller operationella, som hyresavtal (operationella leasingavtal). Betalningar enligt dessa avtal kostnadsförs linjärt över leasingperioden.

Finansiella instrument

Finansiella instrument som redovisas i balansräkningen inkluderar andra finansiella fordringar, kundfordringar, leverantörs-skulder och låneskulder. Inga marknadsvärden finns för bolagets finansiella instrument, därmed har det bedömda marknads-värdet likställts med det bokförda värdet. Kundfordringar redovisas som omsättnings-tillgångar till det belopp som förväntas bli inbetalt efter avdrag för individuellt bedömda osäkra kundfordringar.

Fordringar

Fordringar med förfallodag mer än 12 månader efter balansdagen redovisas som anläggningstillgångar, övriga som omsättningstillgångar. Fordringar upptas till det belopp, som efter individuell bedömning beräknas bli betalt.

Varulager

Varulagret, exclusive råmaterial, värderas till standardkostnad som uppdateras en gång per år. Råmaterial värderas till aktuellt värde.

Kassaflödesanalys

Kassaflödesanalysen upprättas enligt indirekt metod. Det redovisade kassaflödet omfattar endast transaktioner som medför in- eller utbetalningar. Kassaflödet redovisas uppdelat på:

- den löpande verksamheten
- investeringsverksamheten och
- finansieringsverksamheten

Not 2 Uppskattningar och bedömningar

De uppskattningar och antaganden som innebär en betydande risk för väsentliga justeringar i redovisade värden för tillgångar och skulder under nästkommande år behandlas i huvuddrag nedan.

Inkurans i varulager

Företagets försäljning är beroende av konjunkturutveckling, råvarutillgång samt konkurrenssituation på marknaden. Det finns betydande värde i lager samt risk för att priser måste sättas ned eller produkter måste kasseras. I boksluten görs nedskrivning för inkurans baserat på lägsta värdes princip.

Årets resultat har belastats med -34 TEUR (23 TEUR).

Carpenter Powder Products AB

Org.nr 556223-2594

9 (14)

2023011109032

Not 3 Nettoomsättningens fördelning

Nettoomsättningen fördelar sig på geografiska marknader enligt följande:

	2021-07-01-- 2022-06-30	2020-07-01-- 2021-06-30
Norden	8 216	3 498
Europa, exkl. Norden	7 369	5 491
Nordamerika	4 208	6 750
Övriga marknader	43	1 624
Summa	19 836	17 363

Not 4 Ersättning till revisorerna

	2021-07-01-- 2022-06-30	2020-07-01-- 2021-06-30
<u>Revision</u>		
PricewaterhouseCoopers AB	19	27
Skatterådgivning	4	4

Not 5 Valutakursdifferenser och valutasäkringar av flöden

I rörelseresultatet ingår valutakursdifferenser avseende rörelsefordringar och rörelseskulder enligt följande:

	2021-07-01-- 2022-06-30	2020-07-01-- 2021-06-30
Övriga rörelseintäkter	1171	373
Övriga rörelsekostnader	-1008	-533
Summa	163	-160

På balansdagen fanns inga valutasäkringar.

Not 6 Löner, andra ersättningar och sociala kostnader

	2021-07-01-2022-06-30		2020-07-01-2021-06-30	
	Löner och andra ersättningar	Sociala kostnader (varav pensions- kostnader)	Löner och andra ersättningar	Sociala kostnader (varav pensions- kostnader)
Styrelse och VD (varav rörlig del)	126 (19)	92(48)	128 (29)	91(44)
Övriga anställda	1 687	803	1 751	827
Summa	1 813	895	1 879	918
		(258)		(258)

Av bolagets pensionskostnader avser 48 TEUR (46 TEUR) gruppens styrelse och VD.

Med verkställande direktören har avtal träffats om avgångsvederlag uppgående till 9 månadslöner vid uppsägning från företags sida.

Not 7 Forsknings- och utvecklingsarbeten

Årets kostnad för Forsknings- och utvecklingsarbeten uppgår till 15 TEUR (19 TEUR)

Not 8 Avskrivningar

Avskrivningar och nedskrivningar (samt återföringar därav) av materiella och immateriella anläggningstillgångar uppgår till 529 TEUR (600 TEUR).

Not 9 Operationella leasingavtal

	2021-07-01-- 2022-06-30	2020-07-01-- 2021-06-30
Framtida minimileaseavgifter som ska erläggas avseende icke uppsägningsbara leasingavtal:		
Förfaller till betalning inom ett år	146	146
Förfaller till betalning senare än ett men inom 5 år	390	309
Förfaller till betalning senare än fem år	0	0
Under perioden kostnadsförda leasingavgifter	435	183

I redovisningen utgörs leasingen i allt väsentligt av hyrda truckar och tankar. Truckar leasas normalt på fem år. Bilar leasas normalt på tre år. Tankar leasas normalt på två år. Inventarier inkl kopiatorer leasas normalt på tre år.

Not 10 Inköp och försäljning mellan koncernföretag

Nedan anges andelen av årets inköp och försäljning avseende koncernföretag.

	2021-07-01-- 2022-06-30	2020-07-01-- 2021-06-30
Inköp	0%	0%
Försäljning	27%	48%

Not 11 Medelantalet anställda m.m.

	2021-07-01-2022-06-30		2020-07-01-2021-06-30	
	Medelantal anställda	varav män	Medelantal anställda	varav män
Medelantalet anställda	40	78%	42	83%
	2021-07-01-2022-06-30		2020-07-01-2021-06-30	
Styrelseledamöter och ledande befattningshavare	Antal på balansdagen	varav män	Antal på balansdagen	varav män
Styrelseledamöter	4	100%	4	100%
Varav verkställande direktörer och andra ledande befattningshavare	2	100%	2	100%

Not 12 Skatt på årets resultat

	2021-07-01-- 2022-06-30	2020-07-01-- 2021-06-30
Aktuell skattekostnad för året	-50	0
Skatt hänförlig till tidigare år	0	0
Uppskjuten skattefordran	0	0
Summa skatt på årets resultat	-50	0

	2021-07-01-- 2022-06-30	2020-07-01-- 2021-06-30
Skillnad mellan redovisad skattekostnad och skattekostnad baserad på gällande skattesats		
Redovisat resultat före skatt	1 136	-456
Skatt enligt gällande skattesats	-234	98
Skatteeffekt av ej avdragsgilla kostnader	-1	-2
Framtida underskott	185	-96
Skatt på årets resultat enligt resultaträkningen/underskott	-50	0

Skattesats

Den gällande skattesatsen är skattesatsen för inkomstskatt 20,6 % (21,4 %).

202301109034

Not 13 Materiella anläggningstillgångar

Byggnader och mark	2022-06-30	2021-06-30
Ingående anskaffningsvärde	5 006	5 006
Inköp	0	0
Försäljning/Utrangering	0	0
Utgående ackumulerade anskaffningsvärden	5 006	5 006
Ingående avskrivningar	-3 492	-3 343
Försäljning/Utrangering	0	0
Årets avskrivningar	-144	-150
Utgående ackumulerade avskrivningar	-3 636	-3 492
Utgående planenligt restvärde	1 370	1 514

Maskiner och andra tekniska anläggningar	2022-06-30	2021-06-30
Ingående anskaffningsvärde	11 520	11 520
Omfördelningar/utrangering	0	0
Inköp/försäljning	10	0
Utgående ackumulerade anskaffningsvärden	11 530	11 520
Ingående avskrivningar	-9 078	-8 628
Försäljning/Utrangering	0	0
Årets avskrivningar	-384	-450
Utgående ackumulerade avskrivningar	-9 462	-9 078
Utgående planenligt restvärde	2 068	2 442

Pågående nyanläggningar	2022-06-30	2021-06-30
Ingående nedlagda kostnader	0	0
Inköp	193	0
Omfördelningar	0	0
Utgående ackumulerade anskaffningsvärden	193	0

R

Not 14 Finansiella anläggningstillgångar

Andra långfristiga fordringar	2022-06-30	2021-06-30
Ingående anskaffningsvärde	50	16
Tillkommande fordringar	0	74
Amortering, avgående fordringar	-20	-40
Utgående ackumulerade anskaffningsvärden	30	50
Utgående planenligt restvärde	30	50

Not 15 Förutbetalda kostnader och upplupna intäkter

	2022-06-30	2021-06-30
Upplupna intäkter	0	0
Periodiserade underhållskostnader	76	35
Periodiserade års- och serviceavgifter	0	6
Periodiserade legotjänster	0	0
Övrigt	58	41
Summa	134	82

Not 16 Eget kapital	Antal	Nominellt värde	Totalt värde egna aktier T EUR
Aktiekapital	250 000	10,61	2 652

Not 17 Obeskattade reserver	2022-06-30	2021-06-30
Periodiseringsfond	0	0
Summa	0	0

Not 18 Eventualförpliktelser

För egna ansvarsförbindelser	2022-06-30	2021-06-30
Utfästelse om direktpension till styrelse & fd VD	0	0
Avsättningar för pensioner och liknande förbindelser	2022-06-30	2021-06-30
Avsättning vid periodens ingång	0	51
Periodens avsättningar	0	-51
Summa	0	0

Not 19 Upplupna kostnader och förutbetalda intäkter

	2022-06-30	2021-06-30
Upplupna personalkostnader	712	758
Upplupna kostnader råmaterial	0	0
Övriga upplupna rörelsekostnader	778	302
Summa	1 490	1 060

Not 20 Justeringar för poster som inte ingår i kassaflödet, m.m.

	2021-07-01-- 2022-06-30	2020-07-01-- 2021-06-30
Avskrivningar	528	600
Förändring avsättningar	0	0
Summa	528	600

Not 21 Förvärv av materiella anläggningstillgångar

	2021-07-01-- 2022-06-30	2020-07-01-- 2021-06-30
Årets investeringar	203	0
Kassaflöde från förvärv av materiella anläggningstillgångar	203	0

R

Not 22 Uppgifter om moderbolaget

Moderföretag i den största koncern där Carpenter Powder Products är dotterföretag och koncernredovisning upprättas är Carpenter Technology Corporation (23-0458500), med säte i Philadelphia, Pennsylvania, USA. Moderföretaget i den minsta koncern där Carpenter Powder Products är dotterföretag och koncernredovisning upprättas är CRS Holdings LLC, ett USA baserat holding företag.

Not 23 Väsentliga uppgifter efter räkenskapsårets utgång

Den havererade utrustningen som under sista tertialet ersatts av hyrd maskinutrustning kan efter reparation åter tas idrift. Vår beläggning är fortsatt god och förväntas fortsätta så under hela verksamhetsåret. Arbetstagarrepresentanten i styrelsen Tarmo Leveäaho slutade med pension i augusti.

Not 24 Förslag till vinstdisposition**Förslag till vinstdisposition**

Till årsstämmans förfogande står följande vinstmedel:

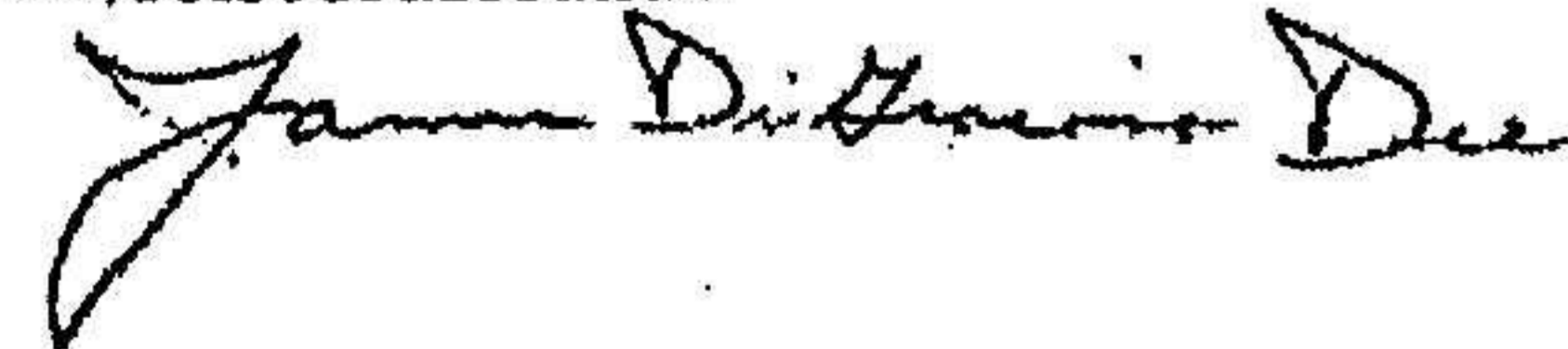
Balanserat resultat	9 028
Årets resultat	1 085
T Euro	10 113

Styrelsen föreslår att vinstmedlen om 10,113 € disponeras enligt följande:

Utdelning till moderbolag	10 113
I ny räkning balanseras	
T Euro	10 113

Torshälla, Sverige 2022-12-09

Timothy Lain
Styrelseordförande



James Di Giacomo Dee
Styrelseledamot



Per Ingo
VD



Tarmo Leveäaho
Arbetstagarrepresentant

Vår revisionsberättelse har avgivits den 2022-12-29

Öhrlings PricewaterhouseCoopers AB



Andreas Larsson
Auktoriserad revisor

Revisionsberättelse

Till bolagsstämman i Carpenter Powder Products AB, org.nr 556223-2594

Rapport om årsredovisningen

Uttalanden

Vi har utfört en revision av årsredovisningen för Carpenter Powder Products AB för räkenskapsåret 1 juli 2021 till 30 juni 2022.

Enligt vår uppfattning har årsredovisningen upprättats i enlighet med årsredovisningslagen och ger en i alla väsentliga avseenden rättvisande bild av Carpenter Powder Products ABs finansiella ställning per den 30 juni 2022 och av dess finansiella resultat och kassaflöde för året enligt årsredovisningslagen. Förvaltningsberättelsen är förenlig med årsredovisningens övriga delar.

Vi tillstyrker därför att bolagsstämman fastställer resultaträkningen och balansräkningen för Carpenter Powder Products AB.

Grund för uttalanden

Vi har utfört revisionen enligt International Standards on Auditing (ISA) och god revisionssed i Sverige. Vårt ansvar enligt dessa standarder beskrivs närmare i avsnittet Revisorns ansvar. Vi är oberoende i förhållande till Carpenter Powder Products AB enligt god revisorssed i Sverige och har i övrigt fullgjort vårt yrkesetiska ansvar enligt dessa krav.

Vi anser att de revisionsbevis vi har inhämtat är tillräckliga och ändamålsenliga som grund för våra uttalanden.

Styrelsens och verkställande direktörens ansvar

Det är styrelsen och verkställande direktören som har ansvaret för att årsredovisningen upprättas och att den ger en rättvisande bild enligt årsredovisningslagen. Styrelsen och verkställande direktören ansvarar även för den interna kontroll som de bedömer är nödvändig för att upprätta en årsredovisning som inte innehåller några väsentliga felaktigheter, vare sig dessa beror på oegentligheter eller misstag.

Vid upprättandet av årsredovisningen ansvarar styrelsen och verkställande direktören för bedömningen av bolagets förmåga att fortsätta verksamheten. De upplyser, när så är tillämpligt, om förhållanden som kan påverka förmågan att fortsätta verksamheten och att använda antagandet om fortsatt drift. Antagandet om fortsatt drift tillämpas dock inte om styrelsen och verkställande direktören avser att likvidera bolaget, upphöra med verksamheten eller inte har något realistiskt alternativ till att göra något av detta.

Revisorns ansvar

Våra mål är att uppnå en rimlig grad av säkerhet om huruvida årsredovisningen som helhet inte innehåller några väsentliga felaktigheter, vare sig dessa beror på oegentligheter eller misstag, och att lämna en revisionsberättelse som innehåller våra uttalanden. Rimlig säkerhet är en hög grad av säkerhet, men är ingen garanti för att en revision som utförs enligt ISA och god revisionssed i Sverige alltid kommer att upptäcka en väsentlig felaktighet om en sådan finns. Felaktigheter kan uppstå på grund av oegentligheter eller misstag och anses vara väsentliga om de enskilt eller tillsammans rimligen kan förväntas påverka de ekonomiska beslut som användare fattar med grund i årsredovisningen.

En ytterligare beskrivning av vårt ansvar för revisionen av årsredovisningen finns på Revisorsinspektionens webbplats: www.revisorsinspektionen.se/revisornsansvar. Denna beskrivning är en del av revisionsberättelsen.

Rapport om andra krav enligt lagar och andra författningar

Uttalanden

Utöver vår revision av årsredovisningen har vi även utfört en revision av styrelsens och verkställande direktörens förvaltning för Carpenter Powder Products AB för räkenskapsåret 1 juli 2021 till 30 juni 2022 samt av förslaget till dispositioner beträffande bolagets vinst eller förlust.

Vi tillstyrker att bolagsstämman disponerar vinsten enligt förslaget i förvaltningsberättelsen och beviljar styrelsens ledamöter och verkställande direktören ansvarsfrihet för räkenskapsåret.



Grund för uttalanden

Vi har utfört revisionen enligt god revisionssed i Sverige. Vårt ansvar enligt denna beskrivs närmare i avsnittet Revisorns ansvar. Vi är oberoende i förhållande till Carpenter Powder Products AB enligt god revisionssed i Sverige och har i övrigt fullgjort vårt yrkesetiska ansvar enligt dessa krav.

Vi anser att de revisionsbevis vi har inhämtat är tillräckliga och ändamålsenliga som grund för våra uttalanden.

Styrelsens och verkställande direktörens ansvar

Det är styrelsen som har ansvaret för förslaget till dispositioner beträffande bolagets vinst eller förlust. Vid förslag till utdelning innefattar detta bland annat en bedömning av om utdelningen är försvarlig med hänsyn till de krav som bolagets verksamhetsart, omfattning och risker ställer på storleken av bolagets egna kapital, konsolideringsbehov, likviditet och ställning i övrigt.

Styrelsen ansvarar för bolagets organisation och förvaltningen av bolagets angelägenheter. Detta innefattar bland annat att fortlöpande bedöma bolagets ekonomiska situation, och att tillse att bolagets organisation är utformad så att bokföringen, medelsförvaltningen och bolagets ekonomiska angelägenheter i övrigt kontrolleras på ett betryggande sätt. Den verkställande direktören ska sköta den löpande förvaltningen enligt styrelsens riktlinjer och anvisningar och bland annat vidta de åtgärder som är nödvändiga för att bolagets bokföring ska fullgöras i överensstämmelse med lag och för att medelsförvaltningen ska skötas på ett betryggande sätt.

Revisorns ansvar

Vårt mål beträffande revisionen av förvaltningen, och därmed vårt uttalande om ansvarsfrihet, är att inhämta revisionsbevis för att med en rimlig grad av säkerhet kunna bedöma om någon styrelseledamot eller verkställande direktören i något väsentligt avseende:

- företagit någon åtgärd eller gjort sig skyldig till någon försummelse som kan föranleda ersättningsskyldighet mot bolaget
- på något annat sätt handlat i strid med aktiebolagslagen, årsredovisningslagen eller bolagsordningen.

Vårt mål beträffande revisionen av förslaget till dispositioner av bolagets vinst eller förlust, och därmed vårt uttalande om detta, är att med rimlig grad av säkerhet bedöma om förslaget är förenligt med aktiebolagslagen.

Rimlig säkerhet är en hög grad av säkerhet, men ingen garanti för att en revision som utförs enligt god revisionssed i Sverige alltid kommer att upptäcka åtgärder eller försummelser som kan föranleda ersättningsskyldighet mot bolaget, eller att ett förslag till dispositioner av bolagets vinst eller förlust inte är förenligt med aktiebolagslagen.

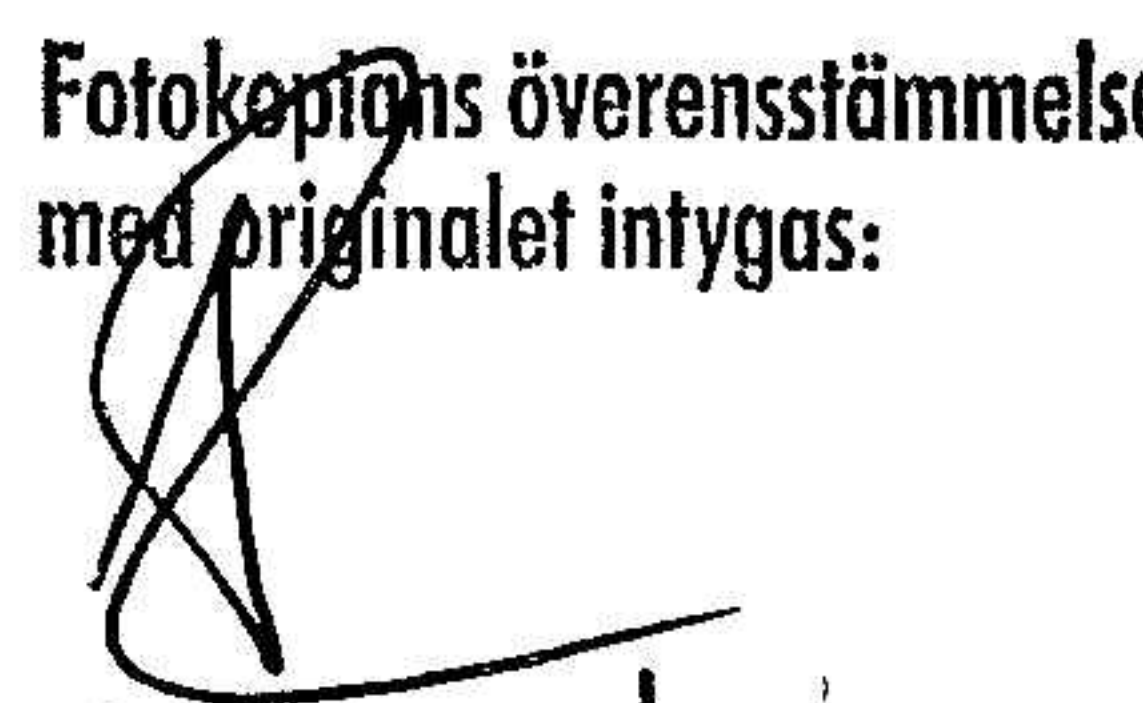
En ytterligare beskrivning av vårt ansvar för revisionen av förvaltningen finns på Revisorsinspektionens webbplats: www.revisorsinspektionen.se/revisornsansvar. Denna beskrivning är en del av revisionsberättelsen.

Eskilstuna den 29 december 2022

Öhrings PricewaterhouseCoopers AB


Andreas Larsson
Auktoriserad revisor

Fotokopions överensstämmelse
med originalet intygas:


Andreas Larsson