

2025050232549

## Fastställelseintyg

Vattenpalatset i Mönsterås AB  
556277-6053

ÅRSREDOVISNING 2024  
Räkenskapsår 2024-01-01 – 2024-12-31

Undertecknad VD i Vattenpalatset i Mönsterås AB intygar härmed att en med denna kopia likalydande resultaträkning och balansräkning fastställts på ordinarie årsstämma 2025-04-16.

Årsstämman beslutade tillika att godkänna styrelsens förslag till hur vinsten/förlusten ska disponeras.

Mönsterås 2025-04-16



Oscar Ekstam  
VD

# Årsredovisning 2024

Vattenpalatset i Mönsterås AB,  
organisationsnummer 556277-6053



## Innehåll

|  |    |
|--|----|
| FÖRVALTNINGSBERÄTTELSE.....                  | 3  |
| FÖRSLAG TILL VINSTDISPOSITION .....          | 9  |
| RESULTATRÄKNING .....                        | 10 |
| BALANSRÄKNING.....                           | 11 |
| RAPPORT ÖVER FÖRÄNDRING I EGET KAPITAL ..... | 13 |
| KASSAFLÖDESANALYS.....                       | 14 |
| NOTER .....                                  | 15 |
| ORDFÖRKLARING.....                           | 20 |
| STYRELSENS UNDERSKRIFTER.....                | 22 |

## Förvaltningsberättelse

### Verksamhetens art och inriktning

Vattenpalatset i Mönsterås AB är en anläggning för hela familjen. Verksamheten i bolaget bidrar till att Mönsterås kommun framstår som en attraktiv kommun att bo och leva i. Vattenpalatset erbjuder allmänheten möjlighet till rekreation i form av bad, motion och friskvård. Simundervisningen för alla elever i kommunens skolor från årskurs 1 till 6 sköts också genom Vattenpalatset.

### Ägarförhållanden

Vattenpalatset i Mönsterås AB, org.nr.556277-6053 ägs till 100% av Mönsterås Holding AB, org.nr. 556526-8439, som i sin tur ägs till 100% av Mönsterås Kommun, org.nr. 212000-0720.

### Viktiga händelser under räkenskapsåret

Verksamheten har kunnat arbeta i stabil bas och ram under hela året efter flertalet oroliga år. Personalen har kunnat koncentrera sig fullt ut på linjearbetet vilket gett möjligheter till reflektion och framtida utveckling.

Badverksamheten håller fortsatt höga nivåer, högre än totalen de senaste 19 åren. Intäktsmässigt, efter att elbidraget på 500 000 kr räknas av, är badintäkterna drygt 60 000 kr högre 2024. Vilket även syns i antal bad-abonnemang som ökat med 28%. Badverksamheten är fortsatt energikrävande men tack vare digitalt styrsystem har förbrukningen kunnat justeras mer effektivt mot beläggningen vilket sparat energi. Dock bör poängteras att bolaget har 4% högre fjärrvärmekostnader med över 15% lägre förbrukning samt att elkostnaderna är 2% lägre med 3% högre förbrukning. Nya UV-ljus för vattenreningen köptes in under hösten 2024, en kostsam men nödvändig investering.

Gym och gruppträningen har likt konkurrerande företag i samma bransch haft svårt att locka nya kunder. Nya motionsvanor utanför gymmen samt en ökad prisedvetenhet har gjort att medlemsökningen inte ökat tillbaka till prepandeminivåer. En utmaning för hela gymbranschen i Sverige. Vattenpalatset har dock ökat med 1409 inpasseringar och 35 000 kr mot 2023 som även det var ett år med positiva siffror. Bolaget koncentrerar sig på att leverera en trygg och säker miljö för att behålla och locka nya kunder. Under 2024 har abonnemangantalet haft en, svag men ändå en, ökning mot 2023.

Under sommaren 2022 installerades ett nytt digitalt styrsystem för vattenreningen samt ventilationen i anläggningen. Energianvändningen har effektiviserats ytterligare 9% under 2024 tack vare nya värmepumpar och vattenmätare samt utökning av styrsystem.

Aktieägartillskott har erhållits med 6,2 mnkr, vilket gör att årets resultat uppgår till 0 kr. Intäktsposter i form av bad- och gymavgifter uppgick till 4,8 mnkr, vilket om elstödet räknas bort är en snarlik intäkt jämfört med föregående år. De totala kostnaderna uppgick till 9,4 mnkr. Ökningen är kopplat till personalkostnader. En viss del avser löneökningar men den största delen är pensioner. Utfallet 2023 var pensionskostnaderna 67 tkr medan de 2024 är på 342 tkr. Den senare summan anses vara mer normal och den kostnad som förväntas 2025. Övriga kostnader har en viss minskning.

Enbart elkostnaderna landade på 925 tkr en minskning på nästan 25 tkr mot 2023. Fjärrvärmekostnaderna 2024 uppgick till 460 tkr nästan 20 tkr högre än 2023. Underhållet landade på 530 tkr 2024 nästan 100 tkr högre än 2023, mycket av ökningen kan härledas till UV-reningen.

#### Sammanställning av verksamhetsmål:

- 100% av Vattenpalatsets närvarande simskolelever ska vara simkunniga i årskurs 6.  
- Resultat 2024: 96% (-2%).
- Vattenpalatset ska öka antalet badgäster på äventyrsbadet med 5% årligen.  
- Äventyrsbadet har 2024 lockat 26 659 besökare vilket är 2597 färre än 2023 (-9%).
- Vattenpalatset ska nå 85 000 betalande besökare till år 2025.  
- Resultat: 59 135. Trenden visar att detta mål ej kommer att uppnås.

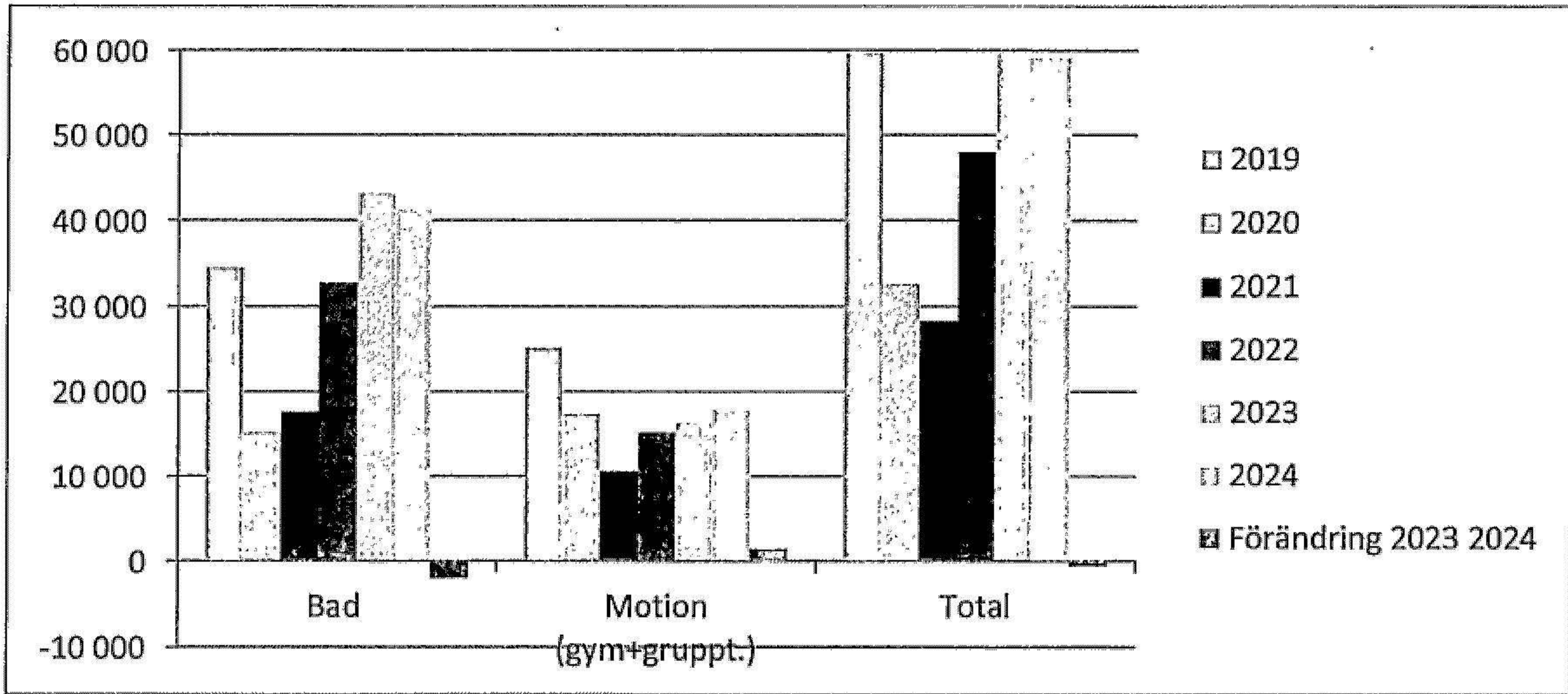
#### Sammanställning av hållbarhetsmål:

- Matavfallet ska vara 10% mot restavfallet årligen (*referensår 2023 3,3%*)  
- Resultat 2024: 11%.
- 48 g CO<sub>2</sub>/bad besökare årligen (*referensår 2023 53,12 g CO<sub>2</sub>/besökare*)  
- Resultat 2024: 76 g CO<sub>2</sub>/bad besökare.
- 14,5 KWh/besökare årligen (*referensår 2023 16,14 KWh/besökare*)  
- Resultat 2024: 19 KWh/besökare.

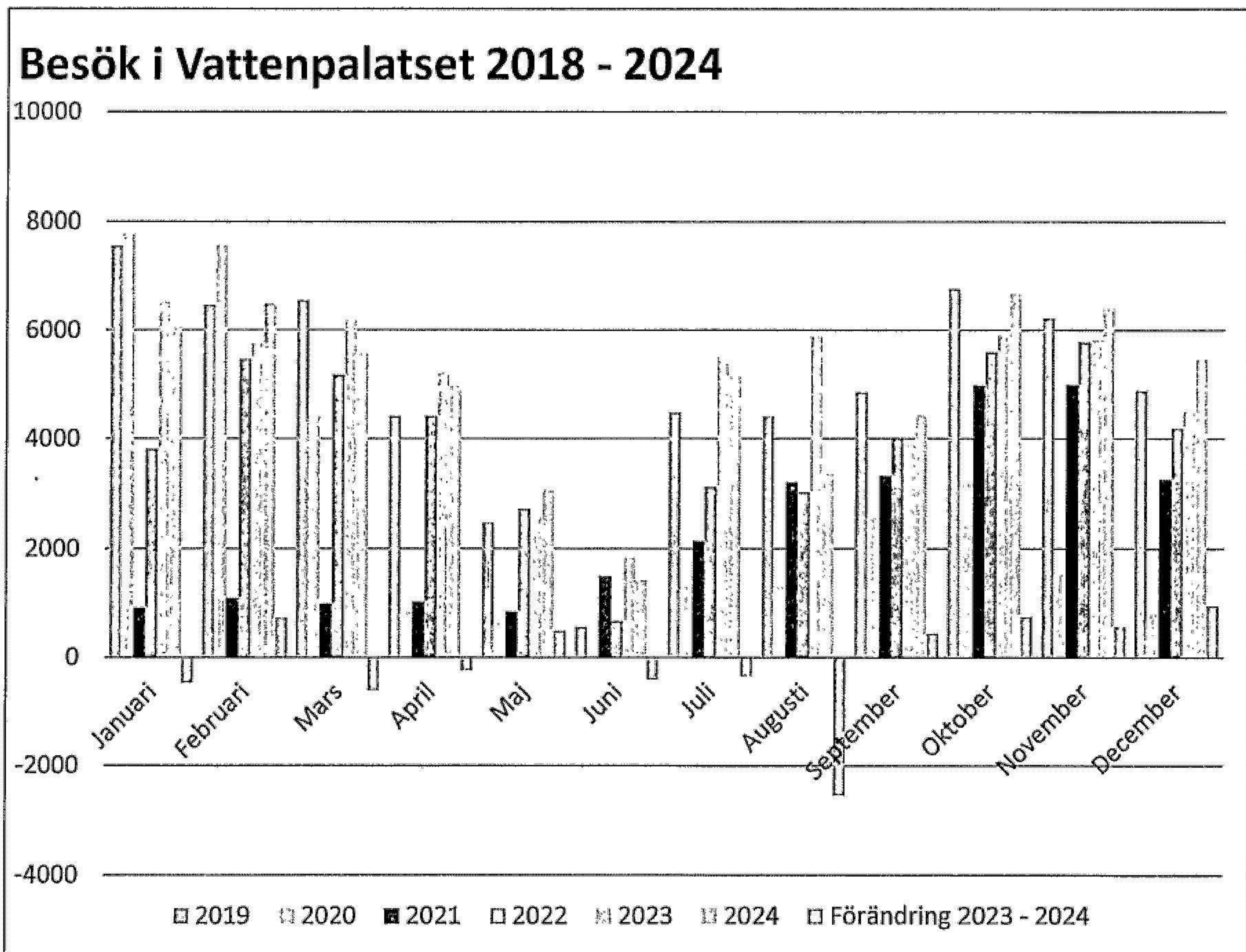
#### Statistik:

Under 2024 har Vattenpalatset i Mönsterås AB haft 59 135 inpasseringar, vilket är 607 färre än tidigare år. Dock utan besöksrekord under sommaren, 2023 års sommar var troligtvis en positiv tillfällighet. Besöken i augusti 2023 var 4702, dubbelt så mycket mot en normal sommarmånad. Tack vare nytt kassasystem kan de olika badverksamheterna jämföras, äventyrsbadsbesökarnas andel av totala mängden bad besökare har minskat från 2023 års 67,5% till årets 64,5%, vilket bekräftar trenden som vi upplever med allt fler motionssimmare.

Badplanen som sattes 2018 har gett god effekt hittills. Den oro som fanns 2020 om att kunna säkerställa god simkunskap för de yngre årskurserna, att Covid-19 begränsade verksamheten, finns fortsatt i vissa klasser. 7 av 159 närvarande elever i årskurs 6 som inte når målet om att kunna simma 200 m varav minst 50 m på rygg och vi landar totalt på 96% i simkunnighet i år (-2% mot 2023).



Över ett helår följer inpasseringarna vanligtvis ett känt mönster med många kunder under vår, höst och främst vinter.



## Utveckling av verksamhet, ställning och resultat

| Belopp i sek                             | 2024              | 2023              | 2022              | 2021              | 2020              |
|--|-------------------|-------------------|-------------------|-------------------|-------------------|
| <b>Resultaträkning i sammandrag</b>      |                   |                   |                   |                   |                   |
| Rörelsens intäkter                       | 4 792 102         | 5 214 758         | 3 871 572         | 2 641 131         | 3 036 794         |
| Rörelsens kostnader                      | -9 413 284        | -8 969 644        | -8 898 972        | -6 922 052        | -6 759 144        |
| Avskrivningar                            | -1 219 003        | -1 265 978        | -1 102 123        | -1 078 532        | -1 142 801        |
| <b>Rörelseresultat</b>                   | <b>-5 840 185</b> | <b>-5 020 864</b> | <b>-6 129 523</b> | <b>-5 359 453</b> | <b>-4 865 151</b> |
| Finansnetto                              | -386 380          | -409 714          | -334 652          | -282 577          | -295 084          |
| Bokslutsdispositioner                    | 6 226 565         | 5 430 578         | 6 397 700         | 5 667 685         | 5 160 235         |
| Skatter                                  | 0                 | 0                 | 66 475            | -25 655           | 0                 |
| <b>Resultat efter finansiella poster</b> | <b>0</b>          | <b>0</b>          | <b>0</b>          | <b>0</b>          | <b>0</b>          |

| Belopp i sek                          | 2024              | 2023              | 2022              | 2021              | 2020              |
|---------------------------------------|-------------------|-------------------|-------------------|-------------------|-------------------|
| <b>Balansräkning i sammandrag</b>     |                   |                   |                   |                   |                   |
| <b>Tillgångar</b>                     |                   |                   |                   |                   |                   |
| Anläggningstillgångar                 | 10 972 788        | 11 587 097        | 12 729 585        | 11 780 763        | 12 613 078        |
| Omsättningstillgångar                 | 7 647 498         | 7 882 857         | 12 877 091        | 13 682 845        | 12 688 614        |
| <b>Summa tillgångar</b>               | <b>18 620 286</b> | <b>19 469 954</b> | <b>25 606 676</b> | <b>25 463 608</b> | <b>25 301 692</b> |
| <b>Eget kapital och skulder</b>       |                   |                   |                   |                   |                   |
| Eget kapital                          | 500 000           | 500 000           | 500 000           | 500 000           | 500 000           |
| Avsättningar                          | 1 107 835         | 1 067 273         | 1 198 673         | 1 219 093         | 1 474 094         |
| Långfristiga skulder                  | 5 500 000         | 10 000 000        | 11 000 000        | 22 500 000        | 22 500 000        |
| Kortfristiga skulder                  | 11 512 451        | 7 902 681         | 12 908 003        | 1 244 515         | 827 598           |
| <b>Summa eget kapital och skulder</b> | <b>18 620 286</b> | <b>19 469 954</b> | <b>25 606 676</b> | <b>25 463 608</b> | <b>25 301 692</b> |

| Belopp i sek                      | 2024    | 2023    | 2022      | 2021    | 2020    |
|-----------------------------------|---------|---------|-----------|---------|---------|
| <b>Investeringar i sammandrag</b> |         |         |           |         |         |
| Investeringar                     | 604 694 | 123 490 | 2 010 126 | 246 216 | 254 228 |

| Belopp i sek                               | 2024         | 2023         | 2022         | 2021         | 2020         |
|--|--------------|--------------|--------------|--------------|--------------|
| <b>Ekonomiska nyckeltal i sammandrag</b>   |              |              |              |              |              |
| <b>Tillväxt</b>                            |              |              |              |              |              |
| Förändring av omsättning i %               | 1,8          | 22,2         | 46,6         | -13,0        | -21,1        |
| Förändring av totalt kapital i %           | -4,4         | -24,0        | 0,6          | 0,6          | -1,9         |
| <b>Rörelsekapital</b>                      |              |              |              |              |              |
| Lager och pågående arbeten i % av oms      | 2,4          | 1,4          | 2,1          | 2,1          | 2,4          |
| Kundfordringar i % av oms                  | 4,2          | 3,5          | 3,9          | 3,7          | 0,8          |
| Övriga kortfristiga fordringar i % av oms  | 116,4        | 113,3        | 169,8        | 297,2        | 366,0        |
| Kassa och bank samt kortfr plac i % av oms | 36,7         | 49,4         | 156,8        | 218,7        | 48,0         |
| <b>Summa i % av oms</b>                    | <b>159,7</b> | <b>167,6</b> | <b>332,6</b> | <b>521,7</b> | <b>417,2</b> |
| Kortfristiga skulder i % av oms            | 240,5        | 168,0        | 333,4        | 47,1         | 27,3         |
| Rörelsekapital i % av oms                  | -80,7        | -0,4         | -0,8         | 471,0        | 390,6        |
| <b>Finansiell balans</b>                   |              |              |              |              |              |
| Kassalikviditet                            | 65,4         | 98,9         | 99,1         | 1094,9       | 1524,3       |
| Soliditet (%)                              | 2,7          | 2,6          | 2,0          | 2,0          | 2,0          |

### Väsentliga risker och osäkerhetsfaktorer

Krisberedskapsplanen hålls kontinuerligt uppdaterad och reviderades i sin helhet under 2019. Under 2023 reviderades planerna som rör hot, våld, trakasserier och liknande.

### Verksamhetsrisker

Anläggningen kräver mycket energi för att processerna ska drivas och vattenkvalitén upprätthållas. Väderleken har en tydlig koppling till de årliga energiresultaten och Vattenpalatsets ledning och styrelse arbetar kontinuerligt med olika energibesparande åtgärder. Det digitala styrsystemet sattes i drift hösten 2022 och har sänkt förbrukningen för el, fjärrvärme och vatten ytterligare under 2024. Ytterligare investeringar för att automatisera flera styrningar av verksamheten är möjligt och nödvändigt för att sänka energiåtgången.

Miljörisker – Badvattnet är känsligt för föroreningar som tillförs vattnet. Rening utförs med sandfilter, Uv-ljus samt klor som tillsätts genom en automatisk dosering för att upprätthålla en hög vattenkvalité. Vattenpalatset tillämpar en säker process där klor tillverkas på plats, koncentrationen av klor i reningssystemet blir då lägre och ger en säkrare hantering samt mindre belastning på miljön.

Det digitala styrsystemet ger en synergieffekt i minskning av kemikalier verksamheten. Digital översyn och styrning av anläggningen är även en ny myndighetsrekommendation där också sänkta PH-värden framgår som krav. Vattenpalatset kan dock behöva sänka temperaturer i vissa bassänger för att uppnå de nya kraven. Samtidigt finns alltid en risk för extern påverkan. Städning och rengöring av alla ytor och utrymmen är därför prioriterat och fortfarande schemalagt på befintlig personal, allt för att undvika att smitta överförs mellan gäster och för att skapa en trivsamt miljö i anläggningen. Städning i anläggningen sker även av extern aktör.

Anläggningsrisker – Risker för skador och påverkan på byggnader och utrustning identifieras kontinuerligt. Hösten 2022 genomfördes en undersökning av betongstrukturen i fastigheten. Vilken visar på en rad olika förslag till åtgärder för ökad livslängd. Ägaren har definierat livslängden med en uppdatering av ägardirektivet vilket lyder "Bolaget ska underhålla fastigheten och vid behov renovera den så att den håller till minst år 2050". Senast 2025 ska således en helhetsplan och utredning på framtiden för badanläggningen presenteras för att detta ska kunna uppnås.

Löpande görs ett förebyggande underhåll och investeringar för att minimera risken för allvarlig påverkan vad gäller anläggningen. En ny underhållsplan på fem år behöver beslutas, men avvaktas till helhetsplanen för anläggningens tekniska livslängd är klar. Detta för att säkra ett strategiskt underhållsarbete kontra kostnad.

Energiprisrisk – Vattenpalatset är en anläggning som förbrukar mycket energi i form av el och fjärrvärme. För att hålla kostnader för energi låga görs löpande upphandlingar av el och fjärrvärme i samråd med övriga bolag och förvaltningar i kommunen. 2023 anmälde Mönsterås kommun och dess bolag fjärrvärmeleverantören Solör till konkurrensverket och bevakar noga justeringar av priser därefter.

Ekonomisk risk – Vattenpalatset får ett årligt koncernbidrag från ägaren Mönsterås Holding AB, vilket i sig är en förutsättning för att kunna driva verksamheten till den breda allmänheten som en viktig kommunal mötesplats. Vattenpalatset bidrar också till att externt profilera Mönsterås kommun då det är det enskilt största besöksmålet för besökare inom fritid och turismsektorn.

Ränterisker – Förändring i den allmänna räntenivån får direkt och omedelbar påverkan på bolagets resultat. Riskexponeringen utgörs av räntebärande skulder som vid årsskiftet uppgick till 16,5 mnkr. Räntorna 2024 är snarlika mot 2023 och gav en kostnadsminskning på 3%.

### **Förväntad framtida utveckling**

En utmaning är att med befintlig personal kunna fylla de önskemål och behov som finns för tider i simskola, motionssim och gruppträning. Med annorlunda planlösning kan ett bättre flöde och utbud säkras i samma tillgängliga bad-yta. Något som bör tas med i eventuell renovering.

En utmaning finns i att attrahera besökare inom gymverksamheten då trenden i samhället växlar snabbt. Speciellt under pandemin och det pågående kriget i Ukraina. Vattenpalatset är direkt beroende av framtida restriktioner gällande smittspridning av virus i samhället.

2022 års betongutredning ger flera olika alternativ till underhåll, renovering och nybyggnation för ökad livslängd av hela fastigheten. Detta tillsammans med nya ägardirektiv om att förvalta byggnaden fram till 2050 ger troligtvis större behov av renovering av fastighetens skal och stomme än tidigare. En 10 årsplan för investeringar jobbas fram 2025.

Nya och/eller reviderade verksamhetsmål kommer att arbetas fram under 2025 för att gälla från 2026 och framåt.

### **Miljö**

Bolagets verksamhet är anmälnings- och tillståndspliktig enligt miljöbalken.

Inom Vattenpalatset används kemikalier i minsta möjliga mån och uteslutande används Bra Miljövals-produkter. De anvisningar som anges på respektive produkt följs noga. Vattenpalatset har inventerat och redovisat alla sina kemikalier enligt kommunens kemikalieplan och deltar löpande vid arbetsgruppsmöten angående kemikalieplanen för ett giftfritt Mönsterås. Det digitala styrsystemet bidrar till att minska mängden kemikalier. Vidare har Vattenpalatsets styrelse, ledning och personal beslutat nya mätbara hållbarhetsmål.

## Förslag till vinstdisposition

Till årsstämmans förfogande står följande vinstmedel/ansamlade förlust

Styrelsen och verkställande direktören föreslår att bolagets vinstmedel på 0 kronor samt balanserat resultat på 0 kronor överförs i ny räkning:

|                       |          |
|-----------------------|----------|
| Balanserat resultat   | 0        |
| <u>Årets resultat</u> | <u>0</u> |
|                       | 0        |

Beträffande resultat och ställning i övrigt, hänvisas till efterföljande resultat- och balansräkningar, rapporter över eget kapital, kassaflödesanalyser samt noter. Alla belopp uttrycks i svenska kronor där inget annat anges.

**Resultaträkning**

| <b>Kostnadsslagsindelad<br/>Belopp i SEK</b>                           | <b>Not</b> | <b>2024</b>        | <b>2023</b>        |
|--|------------|--------------------|--------------------|
| Nettoomsättning  |            | 4 787 864          | 4 702 695          |
| Övriga rörelseintäkter   |            | 4 238              | 512 063            |
| <b>Summa intäkter</b>  |            | <b>4 792 102</b>   | <b>5 214 758</b>   |
| Råvaror och förnödenheter  |            | -154 630           | -159 107           |
| Övriga externa kostnader   |            | -5 052 235         | -5 153 539         |
| Personalkostnader  | 3          | -4 206 421         | -3 656 998         |
| Avskrivningar och nedskrivningar<br>materiella/immateriella tillgångar |            | -1 219 003         | -1 265 978         |
| <b>Summa kostnader</b>   |            | <b>-10 632 288</b> | <b>-10 235 622</b> |
| <b>Rörelseresultat</b>   |            | <b>-5 840 185</b>  | <b>-5 020 864</b>  |
| Övriga ränteintäkter och liknande intäkter                             |            | 65 858             | 87 901             |
| Räntekostnader och liknande kostnader                                  |            | -452 238           | -497 615           |
| <b>Summa finansiella poster</b>  |            | <b>-386 380</b>    | <b>-409 714</b>    |
| <b>Resultat efter finansiella poster</b>                               |            | <b>-6 226 565</b>  | <b>-5 430 578</b>  |
| Bokslutsdispositioner  | 4          | 6 226 565          | 5 430 578          |
| <b>Resultat före skatt</b>   |            | <b>0</b>           | <b>0</b>           |
| Skatt på årets resultat  | 5          | 0                  | 0                  |
| <b>Årets resultat</b>  |            | <b>0</b>           | <b>0</b>           |

## Balansräkning

| Belopp i SEK   | Not | 2024              | 2023              |
|--|-----|-------------------|-------------------|
| <b>TILLGÅNGAR</b>  |     |                   |                   |
| <b>Anläggningstillgångar</b>   |     |                   |                   |
| <b>Materiella anläggningstillgångar</b>  |     |                   |                   |
| Byggnader och mark   | 6   | 8 374 364         | 9 202 607         |
| Inventarier, verktyg och installationer  | 7   | 2 557 604         | 2 343 670         |
| Pågående nyanläggningar och förskott avseende materiella anläggningstillgångar |     | 0                 | 0                 |
|  |     | <b>10 931 968</b> | <b>11 546 277</b> |
| <b>Finansiella anläggningstillgångar</b>                                       |     |                   |                   |
| Andra långfristiga fordringar  |     | 40 820            | 40 820            |
|  |     | <b>40 820</b>     | <b>40 820</b>     |
| <b>Summa anläggningstillgångar</b>   |     | <b>10 972 788</b> | <b>11 587 097</b> |
| <b>Omsättningstillgångar</b>   |     |                   |                   |
| <b>Varulager m m</b>   |     |                   |                   |
| Färdiga varor och handelsvaror   |     | 114 209           | 65 648            |
|  |     | <b>114 209</b>    | <b>65 648</b>     |
| <b>Fordringar</b>  |     |                   |                   |
| Kundfordringar   |     | 202 740           | 164 599           |
| Övriga fordringar  |     | 426 790           | 454 169           |
| Koncernfordringar  |     | 4 887 003         | 4 669 040         |
| Förutbetalda kostnader och upplupna intäkter                                   |     | 258 800           | 207 077           |
|  |     | <b>5 775 333</b>  | <b>5 494 885</b>  |
| <b>Kassa och bank</b>  |     | <b>1 757 956</b>  | <b>2 322 324</b>  |
| <b>Summa omsättningstillgångar</b>   |     | <b>7 647 498</b>  | <b>7 882 857</b>  |
| <b>SUMMA TILLGÅNGAR</b>  |     | <b>18 620 286</b> | <b>19 469 954</b> |

| Belopp i SEK  | Not | 2024              | 2023              |
|---|-----|-------------------|-------------------|
| <b>EGET KAPITAL OCH SKULDER</b>                       |     |                   |                   |
| <b>Bundet eget kapital</b>                            |     |                   |                   |
| Aktiekapital (500 aktier)                             |     | 500 000           | 500 000           |
|   |     | <b>500 000</b>    | <b>500 000</b>    |
| <b>Fritt eget kapital</b>                             |     |                   |                   |
| Balanserad vinst eller förlust                        |     | 0                 | 0                 |
| Årets resultat  |     | 0                 | 0                 |
|   |     | <b>0</b>          | <b>0</b>          |
|   |     | <b>500 000</b>    | <b>500 000</b>    |
| <b>Avsättningar</b>                                   |     |                   |                   |
| Avsättningar för pensioner och liknande förpliktelser |     | 1 107 835         | 1 067 273         |
| Avsättningar för skatter                              |     | 0                 | 0                 |
|   |     | <b>1 107 835</b>  | <b>1 067 273</b>  |
| <b>Långfristiga skulder</b>                           |     |                   |                   |
| Skulder till kreditinstitut                           | 8   | 5 500 000         | 10 000 000        |
|   |     | <b>5 500 000</b>  | <b>10 000 000</b> |
| <b>Kortfristiga skulder</b>                           |     |                   |                   |
| Skuld kreditinstitut                                  | 8   | 10 000 000        | 6 500 000         |
| Leverantörsskulder                                    |     | 699 060           | 396 585           |
| Övriga kortfristiga skulder                           |     | 190 791           | 200 240           |
| Upplupna kostnader och förutbetalda intäkter          |     | 622 600           | 805 856           |
|   |     | <b>11 512 451</b> | <b>7 902 681</b>  |
| <b>SUMMA EGET KAPITAL OCH SKULDER</b>                 |     | <b>18 620 286</b> | <b>19 469 954</b> |
| <b>Ställda säkerheter och eventalförpliktelser</b>    |     |                   |                   |
| För egna skulder och avsättningar                     |     | Inga              | Inga              |
| Övriga ställda panter och säkerheter                  |     | Inga              | Inga              |

## Rapport över förändring i eget kapital

Belopp i SEK

|   | Bundet eget kapital |                   |              |                | Fritt eget kapital            |                                |                | Summa eget kapital |
|---|---------------------|-------------------|--------------|----------------|-------------------------------|--------------------------------|----------------|--------------------|
|   | Aktie- kapital      | Uppskrivningsfond | Reserv- fond | Överkurs- fond | Erhållet aktieägar- tillskott | Balanserad vinst eller förlust | Årets resultat |                    |
| <b>Ingående balans per 1 januari 2024 enligt fastställd balansräkning</b> | 500 000             | 0                 | 0            | 0              | 0                             | 0                              | 0              | 500 000            |
| <b>Ingående balans per 1 januari 2024</b>                                 | 500 000             | 0                 | 0            | 0              | 0                             | 0                              | 0              | 500 000            |
| Årets resultat  | 0                   | 0                 | 0            | 0              | 0                             | 0                              | 0              | 0                  |
| <b>Summa värdeförändringar</b>  | 500 000             | 0                 | 0            | 0              | 0                             | 0                              | 0              | 500 000            |
| Transaktioner med ägare:  |                     |                   |              |                |                               |                                |                |                    |
| <b>Summa transaktioner med aktieägare</b>                                 | 0                   | 0                 | 0            | 0              | 0                             | 0                              | 0              | 0                  |
| <b>Utgående balans per 31 december 2024</b>                               | 500 000             | 0                 | 0            | 0              | 0                             | 0                              | 0              | 500 000            |

Aktiekapital 500 aktier á kvotvärde 1000 kronor.

**Kassaflödesanalys**

| <b>Belopp i SEK</b>   | <b>2024</b>       | <b>2023</b>       |
|---|-------------------|-------------------|
| <b>Den löpande verksamheten</b>   |                   |                   |
| Rörelseresultat   | -5 840 185        | -5 020 864        |
| Justeringar för poster som inte ingår i kassaflödet:                                |                   |                   |
| Av- och nedskrivning av anläggningstillgångar                                       | 1 219 003         | 1 265 978         |
| Avsättningar till pensioner   | 40 562            | -131 400          |
| Erhållen ränta  | 65 858            | 87 901            |
| Erlagd ränta  | -452 238          | -497 615          |
| <b>Kassaflöde från den löpande verksamheten före förändringar av rörelsekapital</b> | <b>-4 967 000</b> | <b>-4 296 000</b> |
| <i>Kassaflöde från förändringar i rörelsekapital</i>                                |                   |                   |
| Ökning(-)/Minskning(+) av varulager   | -48 561           | 16 207            |
| Ökning(-)/Minskning(+) av kundfordringar  | -38 141           | -13 938           |
| Ökning(-)/Minskning(+) av övriga kortfristiga fordringar                            | -242 307          | 1 243 786         |
| Ökning(+)/Minskning(-) av leverantörsskulder  | 302 475           | 37 583            |
| Ökning(+)/Minskning(-) av övriga kortfristiga skulder                               | -192 705          | -42 905           |
| <b>Kassaflöde från den löpande verksamheten</b>                                     | <b>-5 186 239</b> | <b>-3 055 267</b> |
| <b>Investeringsverksamheten</b>   |                   |                   |
| Förvärv av materiella anläggningstillgångar   | -604 694          | -123 490          |
| <b>Kassaflöde från investeringsverksamheten</b>                                     | <b>-604 694</b>   | <b>-123 490</b>   |
| <b>Finansieringsverksamheten</b>  |                   |                   |
| Amortering av låneskulder   | -1 000 000        | -6 000 000        |
| Erhållna koncernbidrag  | 6 226 565         | 5 430 578         |
| <b>Kassaflöde från finansieringsverksamheten</b>                                    | <b>5 226 565</b>  | <b>-569 422</b>   |
| <b>Årets kassaflöde</b>   | <b>-564 368</b>   | <b>-3 748 179</b> |
| <b>Likvida medel vid årets början</b>   | <b>2 322 324</b>  | <b>6 070 503</b>  |
| <b>Likvida medel vid årets slut</b>   | <b>1 757 956</b>  | <b>2 322 324</b>  |

## Noter

### Not 1 Redovisningsprinciper och värderingsprinciper

Företaget tillämpar Årsredovisningslagen (1995:1554) och Bokföringsnämndens allmänna råd BFNAR 2012:1 Årsredovisning och koncernredovisning ("K3").

#### *Intäkter*

Intäkter redovisas till det verkliga värdet av den ersättning som erhållits eller kommer att erhållas, med avdrag för mervärdeskatt, rabatter, returer och liknande avdrag.

#### *Badintäkter*

Intäkterna i Vattenpalatset utgörs av entréavgifter till bad och gym samt upplåtelse för simskoleverksamhet och rehab. Intäktsredovisning sker i den period som upplåtelsen sker.

#### *Leasingavtal*

Ett finansiellt leasingavtal är ett avtal enligt vilket de ekonomiska risker och fördelar som förknippas med ägandet av en tillgång i allt väsentligt överförs från leasinggivaren till leasingtagaren. Övriga leasingavtal är operationella leasingavtal. Samtliga leasingavtal redovisas enligt reglerna för operationella leasingavtal

#### *Ersättningar till anställda*

Ersättningar till anställda i form av löner, bonus, betald semester, betald sjukfrånvaro m m samt pensioner redovisas i takt med intjänandet. Beträffande pensioner och andra ersättningar efter avslutad anställning klassificeras dessa som avgiftsbestämda eller förmånsbestämda pensionsplaner. Det finns inga övriga långfristiga ersättningar till anställda.

#### *Avgiftsbestämda planer*

För avgiftsbestämda planer betalar bolaget fastställda avgifter till en separat oberoende juridisk enhet och har ingen förpliktelse att betala ytterligare avgifter. Bolagets resultat belastas för kostnader i takt med att förmånerna intjänas vilket normalt sammanfaller med tidpunkten för när premier erläggs.

#### *Förmånsbestämda planer*

För redovisning av pensionsskuld tillämpas K3 kap 28 punkt 21. Alla pensionsutfästelser som inte har övertagits av försäkringsbolag eller på annat sätt säkerställts genom fondering hos extern part redovisas som avsättning i balansräkningen. Pensionsskulden avser intjänande till och med 1997-12-31. Kvarvarande pensionsutfästelser beräknas och sätts av enligt RIPS. Pensionsskulden beräknas årligen av extern pensionsadministratör (Skandia) och den årliga förändringen belastar årets resultat. Samtliga pensioner intjänade efter 1998-01-01 hanteras som premiebaserade pensioner. Löneskatt på pensionsskuld kostnadsförs och betalas i takt med förändringen av pensionsskulden.

#### *Inkomstskatter*

Skattekostnaden utgörs av summan av aktuell skatt och uppskjuten skatt.

#### *Aktuell skatt*

Aktuell skatt beräknas på det skattepliktiga resultatet för perioden. Bolagets aktuella skatteskuld beräknas enligt de skattesatser som gäller per balansdagen.

#### *Uppskjuten skatt*

Uppskjuten skatt redovisas på temporära skillnader mellan det redovisade värdet på tillgångar och skulder i de finansiella rapporterna och det skattemässiga värdet som används vid beräkning av skattepliktigt resultat. Uppskjuten skatt redovisas enligt den skattemässiga balansräkningsmetoden. Uppskjutna skatteskulder redovisas för i princip alla skattepliktiga temporära skillnader och uppskjutna skattefordringar redovisas för i princip alla avdragsgilla temporära skillnader i den omfattning det är sannolikt att beloppen kan utnyttjas mot framtida skattepliktiga överskott. Uppskjutna skatteskulder och skattefordringar redovisas inte om den temporära skillnaden är hänförlig till goodwill.

Det redovisade värdet på uppskjutna skattefordringar omprövas varje balansdag och reduceras till den del det inte längre är sannolikt att tillräckliga skattepliktiga resultat kommer att finnas tillgängliga för att utnyttjas, helt eller delvis, mot den uppskjutna skattefordran. Värderingen av uppskjuten skatt baseras på hur företaget, per balansdagen, förväntar sig att återvinna det redovisade värdet för motsvarande tillgång eller reglera det redovisade värdet för motsvarande skuld. Uppskjuten skatt beräknas baserat på de skattesatser och skatteregler som har beslutats före balansdagen. Uppskjutna skattefordringar och skatteskulder kvittas då de hänförs till inkomstskatt som debiteras av samma myndighet och då koncernen har för avsikt att reglera skatten med ett nettobelopp.

#### *Aktuell och uppskjuten skatt för perioden*

Aktuell skatt redovisas som en kostnad eller intäkt i resultaträkningen, utom när skatten är hänförlig till transaktioner som redovisats direkt mot eget kapital. I sådana fall ska även skatten redovisas direkt mot eget kapital.

#### *Materiella anläggningstillgångar*

Materiella anläggningstillgångar redovisas till anskaffningsvärde efter avdrag för ackumulerade avskrivningar och eventuella nedskrivningar. Anskaffningsvärdet består av inköpspriset, utgifter som är direkt hänförliga till förvärvet för att bringa den på plats och i skick att användas samt uppskattade utgifter för nedmontering och bortforsling av tillgången och återställande av plats där den finns. Tillkommande utgifter inkluderas endast i tillgången eller redovisas som en separat tillgång, när det är sannolikt att framtida ekonomiska fördelar som är förknippade med posten kommer att tillfalla bolaget och att anskaffningsvärdet för densamma kan mätas på ett tillförlitligt sätt. Alla övriga kostnader för reparationer och underhåll samt tillkommande utgifter redovisas i resultaträkningen i den period då de uppkommer.

Då skillnaden i förbrukningen av en materiell anläggningstillgångs betydande komponenter bedöms vara väsentlig, delas tillgången upp på dessa komponenter.

Avskrivningar på materiella anläggningstillgångar kostnadsförs så att tillgångens anskaffningsvärde, eventuellt minskat med beräknat restvärde vid nyttjandeperiodens slut, skrivs av linjärt över dess bedömda nyttjandeperiod. Om en tillgång har delats upp på olika

komponenter skrivs respektive komponent av separat över dess nyttjandeperiod. Avskrivning påbörjas när den materiella anläggningstillgången kan tas i bruk. Materiella anläggningstillgångars nyttjandeperioder uppskattas till:

|  | Badverksamhet |
|--|---------------|
| Byggnader                                |               |
| Stomme inkl grund                        | 100 år        |
| Tak (utvändigt)                          | 40 år         |
| Fasad                                    | 40 år         |
| Styr och reglerutrustning                | 20 år         |
| Fönster och dörrar                       | 10 år         |
| Hiss                                     | 40 år         |
| Inre ytskikt (golv, väggar och innertak) | 15 år         |
| Installationer (el, rör)                 | 20 år         |
| Övriga poster (ej betydande delar)       | 10 år         |
| Maskiner och andra tekniska anläggningar |               |
| Vattenbassäng                            | 10-20 år      |
| Inventarier, verktyg och installationer  |               |
| Inventarier                              | 3-10 år       |
| Verktyg                                  | 3-10 år       |
| Installationer                           | 3-10 år       |

Bedömda nyttjandeperioder och avskrivningsmetoder omprövas om det finns indikationer på att förväntad förbrukning har förändrats väsentligt jämfört med uppskattningen vid föregående balansdag. Då företaget ändrar bedömning av nyttjandeperioder, omprövas även tillgångens eventuella restvärde. Effekten av dessa ändringar redovisas framåtriktat.

Det redovisade värdet för en materiell anläggningstillgång tas bort från balansräkningen vid utrangering eller avyttring, eller när inte några framtida ekonomiska fördelar väntas från användning eller utrangering/avyttring av tillgången eller komponenten. Den vinst eller förlust som uppkommer när en materiell anläggningstillgång eller en komponent tas bort från balansräkningen är skillnaden mellan vad som eventuellt erhålls, efter avdrag för direkta försäljningskostnader, och tillgångens redovisade värde. Den realisationsvinst eller realisationsförlust som uppkommer när en materiell anläggningstillgång eller en komponent tas bort från balansräkningen redovisas i resultaträkningen som en övrig rörelseintäkt eller övrig rörelsekostnad.

Då bolagets verksamhet omfattas av självkostnadsprincipen värderas tillgångarna till det lägsta av bokfört värde och försäkringsvärde i enlighet med K3 regelverkets 27:e och 37:e kapitel.

### *Varulager*

Varulager värderas till det lägsta av anskaffningsvärdet och nettoförsäljningsvärdet på balansdagen. Anskaffningsvärdet beräknas genom tillämpning av först in först ut metoden (FIFU). Nettoförsäljningsvärde är försäljningsvärdet efter avdrag för beräknade kostnader som direkt kan hänföras till försäljningstransaktionen.

### *Likvida medel*

Likvida medel inkluderar kassamedel och disponibla tillgodohavanden hos banker och andra kreditinstitut samt andra kortfristiga likvida placeringar som lätt kan omvandlas till kontanter och är föremål för en obetydlig risk för värdefluktuationer.

### *Avsättningar*

Avsättningar redovisas när bolaget har en befintlig förpliktelse (legal eller informell) som en följd av en inträffad händelse, det är sannolikt att ett utflöde av resurser kommer att krävas för att reglera förpliktelsen och en tillförlitlig uppskattning av beloppet kan göras.

En avsättning omprövas varje balansdag och justeras så att den återspeglar den bästa uppskattningen av det belopp som krävs för att reglera den befintliga förpliktelsen på balansdagen, med hänsyn tagen till risker och osäkerheter förknippade med förpliktelsen. När en avsättning beräknas genom att uppskatta de utbetalningar som förväntas krävas för att reglera förpliktelsen, motsvarar det redovisade värdet nuvärdet av dessa utbetalningar.

Där en del av eller hela det belopp som krävs för att reglera en avsättning förväntas bli ersatt av en tredje part, ska gottgörelsen särredovisas som en tillgång i balansräkningen när det är så gott som säkert att den kommer att erhållas om företaget reglerar förpliktelsen och beloppet kan beräknas tillförlitligt.

### **Not 2 Viktiga uppskattningar och bedömningar**

Nedan redogörs för de viktigaste antagandena om framtiden, och andra viktiga källor till osäkerhet i uppskattningar per balansdagen, som innebär en betydande risk för väsentliga justeringar i redovisade värden för tillgångar och skulder under nästa räkenskapsår.

Bedömningar om kvarvarande nyttjandeperiod och eventuellt nedskrivningsbehov av materiella anläggningstillgångar kan komma att omprövas i kommande bokslut.

| Belopp i SEK   | 2024               | 2023               |
|--|--------------------|--------------------|
| <b>Not 3 Medelantal anställda</b>                      |                    |                    |
| Medelantalet anställda                                 | 8,0                | 7,0                |
| <b>Totalt</b>  | <b>8,0</b>         | <b>7,0</b>         |
| <b>Not 4 Bokslutsdispositioner</b>                     |                    |                    |
| Erhållet koncernbidrag                                 | 6 226 565          | 5 430 578          |
| <b>Summa bokslutsdispositioner</b>                     | <b>6 226 565</b>   | <b>5 430 578</b>   |
| <b>Not 5 Skatt på årets resultat</b>                   |                    |                    |
| Aktuell skatt  | 0                  | 0                  |
| Uppskjuten skatt                                       | 0                  | 0                  |
| <b>Skatt på årets resultat</b>                         | <b>0</b>           | <b>0</b>           |
| <b>Not 6 Byggnader och mark</b>                        |                    |                    |
| <i>Akkumulerade anskaffningsvärden</i>                 |                    |                    |
| Vid årets början                                       | 31 873 766         | 31 873 766         |
| Omklassificeringar                                     | 0                  | 0                  |
| <b>Utgående ackumulerade anskaffningsvärden</b>        | <b>31 873 766</b>  | <b>31 873 766</b>  |
| <i>Akkumulerade avskrivningar enligt plan</i>          |                    |                    |
| Vid årets början                                       | -22 671 159        | -21 818 280        |
| Årets avskrivning                                      | -828 243           | -852 879           |
| <b>Utgående ackumulerade avskrivningar enligt plan</b> | <b>-23 499 402</b> | <b>-22 671 159</b> |
| <b>Planenligt restvärde vid årets slut</b>             | <b>8 374 364</b>   | <b>9 202 607</b>   |
| Varav byggnader  | 8 374 364          | 9 202 607          |
| Varav mark   | Tomträtt           | Tomträtt           |
| <b>Not 7 Inventarier, verktyg och installationer</b>   |                    |                    |
| <i>Akkumulerade anskaffningsvärden</i>                 |                    |                    |
| Vid årets början                                       | 9 378 002          | 9 254 512          |
| Nyanskaffningar  | 604 694            | 123 490            |
| Omklassificeringar                                     | 0                  | 0                  |
| <b>Utgående ackumulerade anskaffningsvärden</b>        | <b>9 982 696</b>   | <b>9 378 002</b>   |
| <i>Akkumulerade avskrivningar enligt plan</i>          |                    |                    |
| Vid årets början                                       | -7 034 332         | -6 621 233         |
| Årets avskrivning                                      | -390 760           | -413 099           |
| <b>Utgående ackumulerade avskrivningar</b>             | <b>-7 425 092</b>  | <b>-7 034 332</b>  |
| <b>Planenligt restvärde vid årets slut</b>             | <b>2 557 604</b>   | <b>2 343 670</b>   |
| <b>Not 8 Skulder till kreditinstitut</b>               |                    |                    |
| Förfallotidpunkt, 0-1 år från balansdagen              | 10 000 000         | 6 500 000          |
| Förfallotidpunkt, 1-5 år från balansdagen              | 5 500 000          | 10 000 000         |
| Förfallotidpunkt, senare än fem år från balansdagen    | 0                  | 0                  |
| <b>Summa skulder till kreditinstitut</b>               | <b>15 500 000</b>  | <b>16 500 000</b>  |

## Ordförklaring

### *Anläggningstillgångar*

Fasta och lösa tillgångar för stadigvarande bruk som fastigheter, anläggningar, maskiner, inventarier mm.

### *Avskrivning*

Planmässig värdeminskning av anläggningstillgång på grund av ålder och utnyttjande.

### *Balansräkning*

Visar den ekonomiska ställningen och hur den förändrats under året. Tillgångarna visar hur bolaget använt sitt kapital (i anläggnings och omsättningstillgångar) respektive hur kapitalet anskaffas (lång- och kortfristiga skulder samt eget kapital).

### *Eget kapital*

Det egna kapitalet består av ingående eget kapital och årets resultat.

### *Finansiella intäkter och kostnader*

Poster som inte är direkt hänförliga till verksamheten, exempelvis räntor och bolagens låneramsavgift.

### *Finansnetto*

Är skillnaden mellan finansiella kostnader och intäkter.

### *Kassaflödesanalys*

Översiktlig sammanställning av hur årets drift-, investerings-, och låneverksamhet mm bidragit till rörelsekapitalets (likviditetens) förändring.

### *Kortfristiga fordringar*

Fordringar som förfaller till betalning inom ett år från balansdagen.

### *Kortfristiga skulder*

Den del av de totala skulderna som avses att betalas inom ett år.

### *Långfristiga fordringar*

Fordringar som förfaller till betalning senare än ett år från balansdagen

### *Långfristiga skulder*

Den del av de totala skulderna som inte avses att betalas inom ett år.

### *Likviditet*

Betalningsberedskap på kort sikt.

### *Nettoinvesteringar*

Investeringsutgifter efter avdrag för investeringsbidrag och försäljning av anläggningstillgångar.

### *Omsättningstillgångar*

Tillgångar i form av tillgodohavanden i kassa, bank, kortfristiga placeringar, kortfristiga fordringar och förråd

*Resultat*

Skillnaden mellan intäkter och kostnader under ett räkenskapsår.

*Resultaträkning*

Översiktlig sammanställning av årets intäkter och kostnader och hur det påverkat resultatet.

*Räntenetto*

Skillnaden mellan ränteintäkter och räntekostnader.

*Rörelsekapital*

Skillnaden mellan omsättningstillgångar och kortfristiga skulder. Rörelsekapitalet avspeglar bolagets finansiella styrka.

*Soliditet*

Andelen eget kapital av de totala tillgångarna, det vill säga graden av egenfinansiering av tillgångarna.

**Styrelsens underskrifter**

Mönsterås 2025-03-05



Maria Robertsson  
Ordförande




Owe Kåreberg


Barbara Eriksson



Reidun Ullström



Lars Hellberg




Margareta Wessel  
Karlsson



Michael Pettersson



Björn Östman



Håkan Olsson




Oscar Ekstam

Verkställande direktör

Vår revisionsberättelse har avgivits den 2025-03-26

KPMG AB



Niclas Bremström  
Auktoriserad revisor

# Revisionsberättelse

Till bolagsstämman i Vattenpalatset i Mönsterås AB, org. nr 556277-6053

## Rapport om årsredovisningen

### Uttalanden

Vi har utfört en revision av årsredovisningen för Vattenpalatset i Mönsterås AB för år 2024.

Enligt vår uppfattning har årsredovisningen upprättats i enlighet med årsredovisningslagen och ger en i alla väsentliga avseenden rättvisande bild av Vattenpalatset i Mönsterås ABs finansiella ställning per den 31 december 2024 och av dess finansiella resultat och kassaflöde för året enligt årsredovisningslagen. Förvaltningsberättelsen är förenlig med årsredovisningens övriga delar.

Vi tillstyrker därför att bolagsstämman fastställer resultaträkningen och balansräkningen.

### Grund för uttalanden

Vi har utfört revisionen enligt International Standards on Auditing (ISA) och god revisionsred i Sverige. Vårt ansvar enligt dessa standarder beskrivs närmare i avsnittet Revisorns ansvar. Vi är oberoende i förhållande till Vattenpalatset i Mönsterås AB enligt god revisionsred i Sverige och har i övrigt fullgjort vårt yrkesetiska ansvar enligt dessa krav.

Vi anser att de revisionsbevis vi har inhämtat är tillräckliga och ändamålsenliga som grund för våra uttalanden.

### Styrelsens och verkställande direktörens ansvar

Det är styrelsen och verkställande direktören som har ansvaret för att årsredovisningen upprättas och att den ger en rättvisande bild enligt årsredovisningslagen. Styrelsen och verkställande direktören ansvarar även för den interna kontroll som de bedömer är nödvändig för att upprätta en årsredovisning som inte innehåller några väsentliga felaktigheter, vare sig dessa beror på oegentligheter eller misstag.

Vid upprättandet av årsredovisningen ansvarar styrelsen och verkställande direktören för bedömningen av bolagets förmåga att

fortsätta verksamheten. De upplyser, när så är tillämpligt, om förhållanden som kan påverka förmågan att fortsätta verksamheten och att använda antagandet om fortsatt drift. Antagandet om fortsatt drift tillämpas dock inte om styrelsen och verkställande direktören avser att likvidera bolaget, upphöra med verksamheten eller inte har något realistiskt alternativ till att göra något av detta.

### Revisorns ansvar

Våra mål är att uppnå en rimlig grad av säkerhet om huruvida årsredovisningen som helhet inte innehåller några väsentliga felaktigheter, vare sig dessa beror på oegentligheter eller misstag, och att lämna en revisionsberättelse som innehåller våra uttalanden. Rimlig säkerhet är en hög grad av säkerhet, men är ingen garanti för att en revision som utförs enligt ISA och god revisionsred i Sverige alltid kommer att upptäcka en väsentlig felaktighet om en sådan finns. Felaktigheter kan uppstå på grund av oegentligheter eller misstag och anses vara väsentliga om de enskilt eller tillsammans rimligen kan förväntas påverka de ekonomiska beslut som användare fattar med grund i årsredovisningen.

Som del av en revision enligt ISA använder vi professionellt omdöme och har en professionellt skeptisk inställning under hela revisionen. Dessutom:

- identifierar och bedömer vi riskerna för väsentliga felaktigheter i årsredovisningen, vare sig dessa beror på oegentligheter eller misstag, utformar och utför granskningsåtgärder bland annat utifrån dessa risker och inhämtar revisionsbevis som är tillräckliga och ändamålsenliga för att utgöra en grund för våra uttalanden. Risken för att inte upptäcka en väsentlig felaktighet till följd av oegentligheter är högre än för en väsentlig felaktighet som beror på misstag, eftersom oegentligheter kan innefatta agerande i maskopi, förfalskning, avsiktliga utelämnanden, felaktig information eller åsidosättande av intern kontroll.
- skaffar vi oss en förståelse av den del av bolagets interna kontroll som har betydelse för vår revision för att utforma granskningsåtgärder som är lämpliga med hänsyn till omständigheterna, men inte för att uttala oss om effektiviteten i den interna kontrollen.

- utvärderar vi lämpligheten i de redovisningsprinciper som används och rimligheten i styrelsens och verkställande direktörens uppskattningar i redovisningen och tillhörande upplysningar.
- drar vi en slutsats om lämpligheten i att styrelsen och verkställande direktören använder antagandet om fortsatt drift vid upprättandet av årsredovisningen. Vi drar också en slutsats, med grund i de inhämtade revisionsbevisen, om huruvida det finns någon väsentlig osäkerhetsfaktor som avser sådana händelser eller förhållanden som kan leda till betydande tvivel om bolagets förmåga att fortsätta verksamheten. Om vi drar slutsatsen att det finns en väsentlig osäkerhetsfaktor, måste vi i revisionsberättelsen fästa uppmärksamheten på upplysningarna i årsredovisningen om den väsentliga osäkerhetsfaktorn eller, om sådana upplysningar är otillräckliga, modifiera uttalandet om årsredovisningen. Våra slutsatser baseras på de revisionsbevis som inhämtas fram till datumet för revisionsberättelsen. Dock kan framtida händelser eller förhållanden göra att ett bolag inte längre kan fortsätta verksamheten.
- utvärderar vi den övergripande presentationen, strukturen och innehållet i årsredovisningen, däribland upplysningarna, och om årsredovisningen återger de underliggande transaktionerna och händelserna på ett sätt som ger en rättvisande bild.

Vi måste informera styrelsen om bland annat revisionens planerade omfattning och inriktning samt tidpunkten för den. Vi måste också informera om betydelsefulla iakttagelser under revisionen, däribland de eventuella betydande brister i den interna kontrollen som vi identifierat.

## Rapport om andra krav enligt lagar och andra författningar

### Uttalanden

Utöver vår revision av årsredovisningen har vi även utfört en revision av styrelsens och verkställande direktörens förvaltning för Vattenpalatset i Mönsterås AB för år 2024 samt av förslaget till dispositioner beträffande bolagets vinst eller förlust.

Vi tillstyrker att bolagsstämman disponerar vinsten enligt förslaget i förvaltningsberättelsen och beviljar styrelsens ledamöter och verkställande direktören ansvarsfrihet för räkenskapsåret.



## Grund för uttalanden

Vi har utfört revisionen enligt god revisionsred i Sverige. Vårt ansvar enligt denna beskrivs närmare i avsnittet Revisorns ansvar. Vi är oberoende i förhållande till Vattenpalatset i Mönsterås AB enligt god revisorsred i Sverige och har i övrigt fullgjort vårt yrkesetiska ansvar enligt dessa krav.

Vi anser att de revisionsbevis vi har inhämtat är tillräckliga och ändamålsenliga som grund för våra uttalanden.

### Styrelsens och verkställande direktörens ansvar

Det är styrelsen som har ansvaret för förslaget till dispositioner beträffande bolagets vinst eller förlust. Vid förslag till utdelning innefattar detta bland annat en bedömning av om utdelningen är försvarlig med hänsyn till de krav som bolagets verksamhetsart, omfattning och risker ställer på storleken av bolagets egna kapital, konsolideringsbehov, likviditet och ställning i övrigt.

Styrelsen ansvarar för bolagets organisation och förvaltningen av bolagets angelägenheter. Detta innefattar bland annat att fortlöpande bedöma bolagets ekonomiska situation och att tillse att bolagets

organisation är utformad så att bokföringen, medelsförvaltningen och bolagets ekonomiska angelägenheter i övrigt kontrolleras på ett betryggande sätt.

Verkställande direktören ska sköta den löpande förvaltningen enligt styrelsens riktlinjer och anvisningar och bland annat vidta de åtgärder som är nödvändiga för att bolagets bokföring ska fullgöras i överensstämmelse med lag och för att medelsförvaltningen ska skötas på ett betryggande sätt.

### Revisorns ansvar

Vårt mål beträffande revisionen av förvaltningen, och därmed vårt uttalande om ansvarsfrihet, är att inhämta revisionsbevis för att med en rimlig grad av säkerhet kunna bedöma om någon styrelseledamot eller verkställande direktören i något väsentligt avseende:

- företagit någon åtgärd eller gjort sig skyldig till någon försummelse som kan föranleda ersättningsskyldighet mot bolaget, eller
- på något annat sätt handlat i strid med aktiebolagslagen, årsredovisningslagen eller bolagsordningen.

Vårt mål beträffande revisionen av förslaget till dispositioner av bolagets vinst eller förlust, och därmed vårt uttalande om detta, är att med rimlig grad av säkerhet bedöma om förslaget är förenligt med aktiebolagslagen.

Rimlig säkerhet är en hög grad av säkerhet, men ingen garanti för att en revision som utförs enligt god revisionsred i Sverige alltid kommer att upptäcka åtgärder eller försummelser som kan föranleda

ersättningsskyldighet mot bolaget, eller att ett förslag till dispositioner av bolagets vinst eller förlust inte är förenligt med aktiebolagslagen.

Som en del av en revision enligt god revisionsred i Sverige använder vi professionellt omdöme och har en professionellt skeptisk inställning under hela revisionen. Granskningen av förvaltningen och förslaget till dispositioner av bolagets vinst eller förlust grundar sig främst på revisionen av räkenskaperna. Vilka tillkommande granskningsåtgärder som utförs baseras på vår professionella bedömning med utgångspunkt i risk och väsentlighet. Det innebär att vi fokuserar granskningen på sådana åtgärder, områden och förhållanden som är väsentliga för verksamheten och där avsteg och överträdelser skulle ha särskild betydelse för bolagets situation. Vi går igenom och prövar fattade beslut, beslutsunderlag, vidtagna åtgärder och andra förhållanden som är relevanta för vårt uttalande om ansvarsfrihet. Som underlag för vårt uttalande om styrelsens förslag till dispositioner beträffande bolagets vinst eller förlust har vi granskat om förslaget är förenligt med aktiebolagslagen.

Mönsterås den

26/3 - 2025

KPMG AB

Niclas Bremström

Auktoriserad revisor