

Årsredovisning

Cejn Norden AB

Org.nr 556104-1517

Räkenskapsår 2024-01-01 - 2024-12-31

Fastställelseintyg

Undertecknad styrelseledamot intygar härmed att en med denna undertecknade kopia likalydande resultat- och balansräkning blivit fastställd på årsstämman den 14 maj 2025. Årsstämman beslöt tillika godkänna styrelsens förslag till vinstdisposition.

Jag intygar också att innehållet i årsredovisningen och revisionsberättelsen stämmer överens med originalen.

Skövde den 14 maj 2025



Marcus Allerbjör

Årsredovisning för räkenskapsåret 2024-01-01 - 2024-12-31

Styrelsen och verkställande direktören för Cejn Norden AB avger härmed följande årsredovisning.

Innehåll	Sida
Förvaltningsberättelse	2-3
Resultaträkning	4
Balansräkning	5-6
Kassaflödesanalys	7
Noter	8-14

Årsredovisningen är upprättad i SEK. Alla belopp redovisas, om inte annat anges, i tusentals kronor (tkr).
Uppgifter inom parantes avser föregående år.

Förvaltningsberättelse

Ägarförhållanden

Cejn Norden AB, med säte i Skövde, är ett helägt dotterbolag till Cejn AB, Skövde. Cejn Danmark ApS är ett helägt dotterföretag till Cejn Norden AB.

Information om verksamheten

Cejn Norden AB har till föremål för sin verksamhet att försälja snabbkopplings-system avsedda för tryckluft, gas, vätskor och hydraulik på den nordiska marknaden. Av moderbolagets nettoomsättning avser 55% (56%) försäljning inom Sverige. Dotterföretaget Cejn Danmark ApS ombesörjer försäljningen på den danska marknaden.

Resultat och ställning

Översikt (tkr)	2024	2023	2022	2021
Nettoomsättning	193 388	184 166	194 461	183 878
Rörelsemarginal	5,6%	3,4%	6,3%	9,7%
Resultat efter finansiella poster	12 698	7 456	14 702	19 844
Balansomslutning	51 974	43 735	51 536	55 679
Soliditet	52%	50%	54%	55%
Medelantal anställda	9	9	10	10

Nyckeltalsdefinitioner

Rörelsemarginal

Rörelseresultat i procent av nettoomsättningen.

Soliditet

Beskattat eget kapital samt 79,4% av obeskattade reserver (justerat eget kapital) i procent av balansomslutningen.

Framtida utveckling, risker och osäkerhetsfaktorer.

Styrelsen gör bedömningen att det allmänna konjunkturläget är relativt stabilt och att det trots oroligheter i världen finns möjligheter att växa. Dock har moderbolaget efter balansdagen drabbats av en brand i en av bolagets fabriker vilket kan påverka försäljningen negativt.

Cejn Norden AB är utsatt för ett antal riskfaktorer som helt eller delvis ligger utanför bolagets kontroll, men som kan ha påverkan på bolagets resultat och ställning såsom förändringar i det allmänna konjunkturläget och valutakurser.

Specifikation över förändring i eget kapital

Till förfogande stående vinstmedel, 8 126 tkr disponerades så att 5 000 tkr delades ut till moderbolaget och resterande 3 126 tkr överfördes i ny räkning.

Cejn Norden AB
Org.nr 556104-1517

2025051913823

Förslag till vinstdisposition

Till årsstämman förfogande står följande :

Balanserad vinst	3 126
Årets resultat	8 935
Kronor	12 061

Styrelsen föreslår att vinstmedlen disponeras så att:

till moderbolaget utdelas	8 000
i ny räkning överförs	4 061
Kronor	12 061

Resultaträkning

	Not	2024	2023
<i>Rörelsens intäkter</i>			
Nettoomsättning	2	193 388	184 166
Övriga rörelseintäkter	3	1 094	601
		194 482	184 767
<i>Rörelsens kostnader</i>			
Handelsvaror		-157 912	-155 606
Övriga externa kostnader	4,5	-13 892	-12 480
Personalkostnader	6	-10 473	-9 221
Övriga rörelsekostnader	7	-1 376	-1 172
		-183 653	-178 479
Rörelseresultat	8	10 829	6 288
Resultat från finansiella investeringar:			
Utdelning från koncernföretag		1 561	759
Ränteintäkter		377	468
Räntekostnader och liknande resultatposter		-69	-59
		1 869	1 168
Resultat efter finansiella poster		12 698	7 456
Bokslutsdispositioner	9	-1 700	-100
Resultat före skatt		10 998	7 356
Skatt på årets resultat	10	-2 063	-1 472
Årets resultat		8 935	5 884

Balansräkning

	Not	2024-12-31	2023-12-31
TILLGÅNGAR			
<i>Anläggningstillgångar</i>			
<i>Materiella anläggningstillgångar</i>			
Inventarier och fordon	11	0	0
		0	0
<i>Finansiella anläggningstillgångar</i>			
Andelar i koncernföretag	12	264	264
		264	264
Summa anläggningstillgångar		264	264
<i>Omsättningstillgångar</i>			
<i>Kortfristiga fordringar</i>			
Kundfordringar		39 993	36 907
Fordringar hos koncernföretag		76	52
Aktuella skattefordringar		1 257	1 814
Övriga fordringar		1 608	1 587
Förutbetalda kostnader		239	271
		43 173	40 631
<i>Kassa och bank</i>		8 537	2 840
Summa omsättningstillgångar		51 710	43 471
SUMMA TILLGÅNGAR		51 974	43 735

Balansräkning

	Not	2024-12-31	2023-12-31
EGET KAPITAL OCH SKULDER			
<i>Eget kapital</i>	13,14		
<i>Bundet eget kapital</i>			
Aktiekapital		100	100
Reservfond		29	29
		129	129
<i>Fritt eget kapital</i>			
Balanserat resultat		3 126	2 242
Årets resultat		8 935	5 884
		12 061	8 126
Summa eget kapital		12 190	8 255
<i>Obeskattade reserver</i>	15	18 900	17 200
<i>Kortfristiga skulder</i>			
Leverantörsskulder		1 060	1 519
Skulder till koncernföretag		16 330	13 913
Övriga skulder		166	204
Upplupna kostnader	16	3 328	2 644
Summa kortfristiga skulder		20 884	18 280
SUMMA EGET KAPITAL OCH SKULDER		51 974	43 735

Kassaflödesanalys

	2024	2023
Den löpande verksamheten		
Resultat efter finansiella poster	12 698	7 456
Justeringar för poster som inte ingår i kassaflödet		
Avskrivningar	11	0
	12 698	7 456
Aktuell inkomstskatt	10	-1 472
Kassaflöde från den löpande verksamheten före förändringar av rörelsekapital	10 635	5 984
Förändringar i rörelsekapital		
Förändring av fordringar	-2 542	-6 836
Förändring av rörelseskulder	2 604	-1 785
Kassaflöde från den löpande verksamheten	10 697	-2 637
<i>Investeringsverksamheten</i>		
Förvärv av materiella anläggningstillgångar	-	-
Kassaflöde från investeringsverksamheten	0	0
<i>Finansieringsverksamheten</i>		
Utbetald utdelning	-5 000	-12 000
Kassaflöde från finansieringsverksamheten	-5 000	-12 000
Årets kassaflöde	5 697	-14 637
Likvida medel vid årets början	2 840	17 477
Likvida medel vid årets slut	8 537	2 840

Noter

Not 1 Redovisningsprinciper mm

Allmänt

Årsredovisningen har upprättats enligt årsredovisningslagen (1995:1554) och BFNAR 2012:1 Årsredovisning och koncernredovisning (K3).

Intäktsredovisning

Försäljning av varor

Intäkten redovisas till verkligt värde av vad som erhållits eller kommer att erhållas. Det innebär att intäkten redovisas till nominellt värde (fakturabelopp) om ersättning erhålls i likvida medel direkt vid leveransen. Avdrag görs för lämnade rabatter.

Vid försäljning av varor redovisas normalt inkomsten som intäkt när de väsentliga förmåner och risker som är förknippade med ägandet av varan har överförts till köparen.

Leasingavtal

Leasingavtal där, i allt väsentligt, alla risker och fördelar som förknippas med ägandet faller på uthyraren klassificeras som operationella leasingavtal. Leasingavgifter avseende operationella leasingavtal redovisas som kostnad i resultaträkningen och fördelas linjärt över avtalets löptid.

Pensionsersättningar

Företaget har förmånsbestämda pensionsplaner som finansieras via Alecta. Dessa redovisas som avgiftsbestämda planer eftersom det inte finns tillräcklig information för att redovisa planen som förutbetsämd.

Materiella anläggningstillgångar

Materiella anläggningstillgångar redovisas till anskaffningsvärde minskat med ackumulerade avskrivningar och eventuella nedskrivningar. Materiella anläggningstillgångar delas upp på betydande komponenter när komponenterna har väsentligt olika nyttjandeperioder. Avskrivning sker linjärt över den förväntade nyttjandeperioden med hänsyn till väsentligt restvärde. Följande avskrivningstider tillämpas:

Inventarier och fordon 5 år

Omräkning av poster i utländsk valuta

Fordringar och skulder i utländsk valuta har värderats till balansdagens kurs. Kursvinster och kursförluster på rörelsefordringar och rörelseskulder redovisas i rörelseresultatet medan kursvinster och kursförluster på finansiella fordringar och skulder redovisas som finansiella poster.

Skatt

Aktuell skatt

Aktuell skatt avser inkomstskatt för innevarande räkenskapsår. Aktuell skatt beräknas utifrån den skattesats som gäller per balansdagen.

Finansiella instrument

Bolaget redovisar och värderar finansiella instrument till anskaffningsvärde. Kundfordringar och övriga kortfristiga fordringar redovisas till det lägsta av anskaffningsvärdet och det belopp varmed de beräknas bli reglerade dvs med avdrag för befarade förluster. Leverantörsskulder och övriga kortfristiga skulder redovisas till det belopp varmed de förväntas regleras.

Bedömningar

Företaget har gjort bedömningen att leasingavtalen kan klassificeras som operationella och att en eventuell klassificering som finansiella inte får någon väsentlig effekt på resultat- och balansräkning.

Koncernförhållanden

Koncernredovisning

Med stöd av ÅRL 7 kap. 2 § upprättas ingen särskild koncernredovisning för denna underkoncern, utan koncernredovisningen ingår i den koncernredovisning som upprättats av företag Cejn AB, organisationsnummer 556062-4123 med säte i Skövde.

Hållbarhetsredovisning

Hållbarhetsrapport har upprättats av moderbolaget Cejn AB och innefattar samtliga helägda dotterföretag.

Not 2 Nettoomsättningens fördelning	2024	2023
Nettoomsättningen fördelar sig på geografiska marknader enligt följande:		
Sverige	105 407	102 492
Övriga marknader	87 981	81 674
Summa	193 388	184 166

Not 3 Övriga rörelseintäkter	2024	2023
Utdebiterade kostnader	540	516
Övriga intäkter	554	85
Summa	1 094	601

Not 4 Leasingavtal	2024	2023
Under året har företagets leasingkostnader uppgått till:	923	807
Framtida minimileasavgifter avseende ej uppsägningsbara operationella leasingavtal:		
Ska betalas inom 1 år	743	536
Ska betalas inom 1-5 år	387	306
Ska betalas senare än 5 år	0	0

Not 5 Arvode till revisorer	2024	2023
Ernst & Young AB		
Revisionsuppdraget	67	75
Konsultationer	-	-
Summa	67	75

Not 6 Personalkostnader, ersättningar och arvoden	2024	2023
<i>Medelantalet anställda</i>		
Män	9	9
Kvinnor	-	-
	9	9

<i>Löner och andra ersättningar</i>		
Styrelse och VD	1 264	1 262
Övriga anställda	5 019	4 480
	6 283	5 742

<i>Sociala kostnader</i>		
Pensionskostnader styrelse och VD	303	258
Pensionskostnader	495	468
Sociala avgifter enligt lag och avtal	2 376	2 182
	3 174	2 908
Summa löner, andra ersättningar och sociala avgifter	9 457	8 650

Not 6 forts

	2024-12-31	2023-12-31
<i>Könsfördelning i företagsledningen</i>		
Fördelningen mellan män och kvinnor i företagsstyrelse:		
Kvinnor	-	-
Män	4	4
Fördelningen mellan män och kvinnor i företagsledningen:		
Kvinnor	-	-
Män	1	1
Not 7 Övriga rörelsekostnader	2024	2023
Kursdifferenser	1 376	1 172
Summa	1 376	1 172

Not 8 Inköp och försäljning mellan koncernbolag

Av årets inköp av handelsvaror avser 98,5% (98,8%) inköp från andra koncernbolag. Av årets nettoomsättning avser 0% (0%) försäljning till andra koncernbolag.

Not 9 Bokslutsdispositioner	2024	2023
Återföring av periodiseringsfond	1 600	2 200
Avsättning till periodiseringsfond	-3 300	-2 300
Summa	-1 700	-100

Not 10 Skatt på årets resultat	2024	2023
Aktuell skatt	2 063	1 472
Uppskjuten skatt	-	-
	2 063	1 472

Genomsnittlig effektiv skattesats 19% 20%

Avstämning av effektiv skattesats

Redovisat resultat före skatt	10 998	7 356
Skatt på redovisat resultat enligt gällande skattesats 20,6%	2 266	1 515
Skatteeffekt av:		
Ej skattepliktiga utdelningar	-322	-156
Övriga poster	119	113
Redovisad skatt	2 063	1 472

Not 11 Inventarier och fordon	2024-12-31	2023-12-31
Ingående anskaffningsvärden	370	370
Årets anskaffningar	-	-
Utgående ackumulerade anskaffningsvärden	370	370
Ingående avskrivningar	-370	-370
Årets avskrivningar	-	-
Utgående ackumulerade avskrivningar	-370	-370
Utgående redovisat värde	0	0

Not 12 Andelar i koncernföretag (belopp i tkr)

	Antal andelar	Eget kapital	Årets resultat	Kapitalandel	Bokfört värde
Cejn Danmark ApS	126	6 831	2 670	100%	264
Summa andelar i koncernföretag					

Uppgifter om dotterföretagens organisationsnummer och säte:

	Org.nr.	Säte
Cejn Danmark ApS	20 28 46 09	Alleröd

Not 13 Antal aktier

Aktiekapitalet består av 1 000 aktier med kvotvärde 100 kronor.

Not 14 Eget kapital

	Aktie- kapital	Reserv- fond	Balanserad vinst	Årets resultat
Belopp vid årets ingång	100	29	2 242	5 884
Utdelning			-5 000	
Överföring av föregående års resultat			5 884	-5 884
Årets resultat				8 935
Belopp vid årets utgång	100	29	3 126	8 935

Not 15 Obeskattade reserver

	2024-12-31	2023-12-31
Periodiseringsfond, beskattningsår 2018	0	1 600
Periodiseringsfond, beskattningsår 2019	2 400	2 400
Periodiseringsfond, beskattningsår 2020	2 300	2 300
Periodiseringsfond, beskattningsår 2021	4 900	4 900
Periodiseringsfond, beskattningsår 2022	3 700	3 700
Periodiseringsfond, beskattningsår 2023	2 300	2 300
Periodiseringsfond, beskattningsår 2024	3 300	-
Summa obeskattade reserver	18 900	17 200

Uppskjuten skatt i obeskattade reserver 3 893 3 543

Not 16 Upplupna kostnader

	2024-12-31	2023-12-31
Semesterlöneskuld och övriga löneskulder	1 267	1 009
Sociala avgifter	754	644
Övriga poster	1 307	991
Summa upplupna kostnader och förutbetalda intäkter	3 328	2 644

Not 17 Ställda säkerheter och eventalförpliktelser

2024-12-31	2023-12-31
Inga	Inga

Not 18 Väsentliga händelser efter balansdagens slut

Efter balansdagen har moderbolaget Cejn AB drabbats av en brand i en av bolagets fabriker. Detta kan komma att påverka Cejn Norden AB:s försäljning negativt under 2025.

Not 19 Disposition av vinst

2024-12-31

2023-12-31


Styrelsen föreslår att till förfogande stående vinstmedel

Balanserat resultat	3 126	2 242
Årets resultat	8 935	5 884
	<hr/>	<hr/>
	12 061	8 126


disponeras så att

till aktieägare utdelas (8 000/5 000 kr per aktie)	8 000	5 000
i ny räkning överföres	4 061	3 126
	<hr/>	<hr/>
	12 061	8 126

Årsredovisningen undertecknades av samtliga i Skövde den 23 april 2025



Arne Cederqvist
Ordförande



Marcus Allerbjör




Johan Nyberg



Åsa Lindqvist
Verkställande direktör

Vår revisionsberättelse har lämnats den 28 april 2025

Ernst & Young AB



Danir Matésa
Auktoriserad Revisor

Revisionsberättelse

Till bolagsstämman i Cejn Norden AB, org.nr 556104-1517

Rapport om årsredovisningen

Uttalanden

Vi har utfört en revision av årsredovisningen för Cejn Norden AB för år 2024.

Enligt vår uppfattning har årsredovisningen upprättats i enlighet med årsredovisningslagen och ger en i alla väsentliga avseenden rättvisande bild av Cejn Norden ABs finansiella ställning per den 31 december 2024 och av dess finansiella resultat och kassaflöde för året enligt årsredovisningslagen. Förvaltningsberättelsen är förenlig med årsredovisningens övriga delar.

Vi tillstyrker därför att bolagsstämman fastställer resultaträkningen och balansräkningen.

Grund för uttalanden

Vi har utfört revisionen enligt International Standards on Auditing (ISA) och god revisionssed i Sverige. Vårt ansvar enligt dessa standarder beskrivs närmare i avsnittet *Revisorns ansvar*. Vi är oberoende i förhållande till Cejn Norden AB enligt god revisorssed i Sverige och har i övrigt fullgjort vårt yrkesetiska ansvar enligt dessa krav.

Vi anser att de revisionsbevis vi har inhämtat är tillräckliga och ändamålsenliga som grund för våra uttalanden.

Styrelsens och verkställande direktörens ansvar

Det är styrelsen och verkställande direktören som har ansvaret för att årsredovisningen upprättas och att den ger en rättvisande bild enligt årsredovisningslagen. Styrelsen och verkställande direktören ansvarar även för den interna kontroll som de bedömer är nödvändig för att upprätta en årsredovisning som inte innehåller några väsentliga felaktigheter, vare sig dessa beror på oegentligheter eller misstag.

Vid upprättandet av årsredovisningen ansvarar styrelsen och verkställande direktören för bedömningen av bolagets förmåga att fortsätta verksamheten. De upplyser, när så är tillämpligt, om förhållanden som kan påverka förmågan att fortsätta verksamheten och att använda antagandet om fortsatt drift. Antagandet om fortsatt drift tillämpas dock inte om styrelsen och verkställande direktören avser att likvidera bolaget, upphöra med verksamheten eller inte har något realistiskt alternativ till att göra något av detta.

Revisorns ansvar

Våra mål är att uppnå en rimlig grad av säkerhet om att årsredovisningen som helhet inte innehåller några väsentliga felaktigheter, vare sig dessa beror på oegentligheter eller misstag, och att lämna en revisionsberättelse som innehåller våra uttalanden. Rimlig säkerhet är en hög grad av säkerhet, men är ingen garanti för att en revision som utförs enligt ISA och god revisionssed i Sverige alltid kommer att upptäcka en väsentlig felaktighet om en sådan finns. Felaktigheter kan uppstå på grund av oegentligheter eller misstag och anses vara väsentliga om de enskilt eller tillsammans rimligen kan förväntas påverka de ekonomiska beslut som användare fattar med grund i årsredovisningen.

Som del av en revision enligt ISA använder vi professionellt omdöme och har en professionellt skeptisk inställning under hela revisionen. Dessutom:

- identifierar och bedömer vi riskerna för väsentliga felaktigheter i årsredovisningen, vare sig dessa beror på oegentligheter eller misstag, utformar och utför granskningsåtgärder bland annat utifrån dessa risker och inhämtar revisionsbevis som är tillräckliga och ändamålsenliga för att utgöra en grund för våra uttalanden. Risken för att inte upptäcka en väsentlig felaktighet till följd av oegentligheter är högre än för en väsentlig felaktighet som beror på misstag, eftersom oegentligheter kan innefatta agerande i maskopi, förfalskning, avsiktliga utelämnanden, felaktig information eller åsidosättande av intern kontroll.
- skaffar vi oss en förståelse av den del av bolagets interna kontroll som har betydelse för vår revision för att utforma granskningsåtgärder som är lämpliga med hänsyn till omständigheterna, men inte för att uttala oss om effektiviteten i den interna kontrollen.
- utvärderar vi lämpligheten i de redovisningsprinciper som används och rimligheten i styrelsens och verkställande direktörens uppskattningar i redovisningen och tillhörande upplysningar.
- drar vi en slutsats om lämpligheten i att styrelsen och verkställande direktören använder antagandet om fortsatt drift vid upprättandet av årsredovisningen. Vi drar också en slutsats, med grund i de inhämtade revisionsbevisen, om det finns någon väsentlig osäkerhetsfaktor som avser sådana händelser eller förhållanden som kan leda till betydande tvivel om bolagets förmåga att fortsätta verksamheten. Om vi drar slutsatsen att det finns en väsentlig osäkerhetsfaktor, måste vi i revisionsberättelsen fästa uppmärksamheten på upplysningarna i årsredovisningen om den väsentliga osäkerhetsfaktorn eller, om sådana upplysningar är otillräckliga, modifiera uttalandet om årsredovisningen. Våra slutsatser baseras på de revisionsbevis som inhämtas fram till datumet för revisionsberättelsen. Dock kan framtida händelser eller förhållanden göra att ett bolag inte längre kan fortsätta verksamheten.
- utvärderar vi den övergripande presentationen, strukturen och innehållet i årsredovisningen, däribland upplysningarna, och om årsredovisningen återger de underliggande transaktionerna och händelserna på ett sätt som ger en rättvisande bild.

Vi måste informera styrelsen om bland annat revisionens planerade omfattning och inriktning samt tidpunkten för den. Vi måste också informera om betydelsefulla iakttagelser under revisionen, däribland de eventuella betydande brister i den interna kontrollen som vi identifierat.

Rapport om andra krav enligt lagar och andra författningar

Uttalanden

Utöver vår revision av årsredovisningen har vi även utfört en revision av styrelsens och verkställande direktörens förvaltning av Cejn Norden AB för år 2024 samt av förslaget till dispositioner beträffande bolagets vinst eller förlust.

Vi tillstyrker att bolagsstämman disponerar vinsten enligt förslaget i förvaltningsberättelsen och beviljar styrelsens ledamöter och verkställande direktören ansvarsfrihet för räkenskapsåret.

Grund för uttalanden

Vi har utfört revisionen enligt god revisionssed i Sverige. Vårt ansvar enligt denna beskrivs närmare i avsnittet *Revisorns ansvar*. Vi är oberoende i förhållande till Cejn Norden AB enligt god revisorssed i Sverige och har i övrigt fullgjort vårt yrkesetiska ansvar enligt dessa krav.

Vi anser att de revisionsbevis vi har inhämtat är tillräckliga och ändamålsenliga som grund för våra uttalanden.

Styrelsens och verkställande direktörens ansvar

Det är styrelsen som har ansvaret för förslaget till dispositioner beträffande bolagets vinst eller förlust. Vid förslag till utdelning innefattar detta bland annat en bedömning av om utdelningen är försvarlig med hänsyn till de krav som bolagets verksamhetsart, omfattning och risker ställer på storleken av bolagets egna kapital, konsolideringsbehov, likviditet och ställning i övrigt.

Styrelsen ansvarar för bolagets organisation och förvaltningen av bolagets angelägenheter. Detta innefattar bland annat att fortlöpande bedöma bolagets ekonomiska situation och att tillse att bolagets organisation är utformad så att bokföringen, medelsförvaltningen och bolagets ekonomiska angelägenheter i övrigt kontrolleras på ett betryggande sätt. Verkställande direktören ska sköta den löpande förvaltningen enligt styrelsens riktlinjer och anvisningar och bland annat vidta de åtgärder som är nödvändiga för att bolagets bokföring ska fullgöras i överensstämmelse med lag och för att medelsförvaltningen ska skötas på ett betryggande sätt.

Revisorns ansvar

Vårt mål beträffande revisionen av förvaltningen, och därmed vårt uttalande om ansvarsfrihet, är att inhämta revisionsbevis för att med en rimlig grad av säkerhet kunna bedöma om någon styrelseledamot eller verkställande direktören i något väsentligt avseende:

- företagit någon åtgärd eller gjort sig skyldig till någon försummelse som kan föranleda ersättningsskyldighet mot bolaget, eller
- på något annat sätt handlat i strid med aktiebolagslagen, årsredovisningslagen eller bolagsordningen.

Vårt mål beträffande revisionen av förslaget till dispositioner av bolagets vinst eller förlust, och därmed vårt uttalande om detta, är att med rimlig grad av säkerhet bedöma om förslaget är förenligt med aktiebolagslagen.

Rimlig säkerhet är en hög grad av säkerhet, men ingen garanti för att en revision som utförs enligt god revisionssed i Sverige alltid kommer att upptäcka åtgärder eller försummelser som kan föranleda ersättningsskyldighet mot bolaget, eller att ett förslag till dispositioner av bolagets vinst eller förlust inte är förenligt med aktiebolagslagen.

Som en del av en revision enligt god revisionssed i Sverige använder vi professionellt omdöme och har en professionellt skeptisk inställning under hela revisionen. Granskningen av förvaltningen och förslaget till dispositioner av bolagets vinst eller förlust grundar sig främst på revisionen av räkenskaperna. Vilka tillkommande granskningsåtgärder som utförs baseras på vår professionella bedömning med utgångspunkt i risk och väsentlighet. Det innebär att vi fokuserar granskningen på sådana åtgärder, områden och förhållanden som är väsentliga för verksamheten och där avsteg och överträdelser skulle ha särskild betydelse för bolagets situation. Vi går igenom och prövar fattade beslut, beslutsunderlag, vidtagna åtgärder och andra förhållanden som är relevanta för vårt uttalande om ansvarsfrihet. Som underlag för vårt uttalande om styrelsens förslag till dispositioner beträffande bolagets vinst eller förlust har vi granskat styrelsens motiverade yttrande samt ett urval av underlagen för detta för att kunna bedöma om förslaget är förenligt med aktiebolagslagen.

Skövde den 28 april 2025

Ernst & Young AB



Dani Matésa
Auktoriserad revisor

Årsredovisning för räkenskapsåret 2024-01-01 - 2024-12-31

Styrelsen och verkställande direktören för Cejn Aktiebolag avger härmed följande årsredovisning och koncernredovisning för år 2024.

Innehåll	Sida
Förvaltningsberättelse	2-5
Koncernen	
Resultaträkning	6
Balansräkning	7-8
Rapport över förändringar i eget kapital	9
Kassaflödesanalys	10
Moderföretaget	
Resultaträkning	11
Balansräkning	12-13
Rapport över förändringar i eget kapital	14
Kassaflödesanalys	15
Noter	16-31

Styrelsens säte: Skövde

Årsredovisningen är upprättad i SEK. Alla belopp redovisas, om inte annat anges, i tusentals kronor (tkr).
Uppgifterna inom parantes avser föregående år.

Förvaltningsberättelse

Information om verksamheten

Cejn AB har till föremål för sin verksamhet att utveckla, tillverka och försälja snabbkopplingsystem och verktyg avsedda för tryckluft, gas, vätskor och hydraulik. Tillverkning sker vid bolagets egna anläggningar i Skövde och Lönsboda. Bolagets produkter avyttras på världsmarknaden genom i koncernen egna bolag samt fristående bolag och agenter.

Koncernförhållanden

Koncernen omfattar moderbolaget Cejn AB samt dotterbolagen Cejn Norden AB (med dotterföretag Cejn Danmark ApS), Cejn Iberica S.L, Spanien, SAS C.E.J.N. France, Cejn AG, Schweiz samt Cejn UK Limited (med dotterföretag SmartFlow Couplings Ltd), Storbritannien och Eurotools AB.

Cejn Norden AB representerar CEJN i de nordiska länderna, samt har en viss övrig försäljning utanför Norden. Cejn Danmark ApS representerar CEJN i Danmark.

Cejn Iberica S.L. representerar CEJN i Spanien och Portugal. SAS C.E.J.N. France representerar CEJN i Frankrike. Cejn AG representerar CEJN i Schweiz medan Cejn UK representerar CEJN på de brittiska öarna.

Eurotools AB bedriver inte någon verksamhet men investerar i aktier i för CEJN-koncernen intressanta start-up företag.

Väsentliga händelser under räkenskapsåret och efter dess utgång

Trots en fortsatt svag konjunktur har omsättningen ökat tack vare nya produkter och ett genombrott inom ett för koncernen nytt marknadssegment som skedde i slutet av 2023.

I början av mars 2025 drabbades företaget av en förödande brand i anläggningen i Lönsboda som brann ner till grunden. Anläggningen har varit en viktig del av företagets komponentförsörjning vilket kommer att få betydande konsekvenser som i dagsläget inte går att bedöma omfattningen av. Försäkringsskyddet är gott.

Nettoomsättning och resultat

Koncernens nettoomsättning har i jämförelse med föregående år ökat med 14%. Moderbolagets nettoomsättning har ökat med 15%.

Nettoomsättningen i koncernen respektive moderbolaget uppgick till 1 069 208 tkr respektive 905 834 tkr. Koncernens respektive moderbolagets resultat efter finansiella poster uppgick 103 058 tkr respektive 95 977 tkr.

Ägarförhållanden

Bolaget ägs av familjerna Nyberg och Allerbjer.

Flerårsöversikt koncernen (tkr)	2024	2023	2022	2021
Nettoomsättning	1 069 208	934 960	857 359	749 732
Rörelseresultat	104 226	91 017	130 709	114 433
Rörelsemarginal (%)	9,7%	9,7%	15,2%	15,3%
Resultat efter finansnetto	103 058	89 527	124 525	110 999
Avkastning på eget kapital (%)	14,4%	13,7%	21,5%	22,6%
Balansomslutning	1 095 325	987 433	861 898	763 793
Soliditet (%)	68,2%	68,9%	72,5%	69,9%
Medelantal anställda	488	425	404	393

Flerårsöversikt moderbolaget (tkr)	2024	2023	2022	2021
Nettoomsättning	905 834	789 366	717 213	623 970
Rörelseresultat	69 703	59 604	92 810	72 075
Rörelsemarginal (%)	7,7%	7,6%	12,9%	11,6%
Resultat efter finansnetto	95 977	92 390	118 808	109 149
Avkastning på eget kapital (%)	15,1%	16,2%	23,9%	26,6%
Balansomslutning	968 221	868 955	752 683	656 736
Soliditet (%)	68,9%	69,3%	71,6%	69,1%
Medelantal anställda	440	382	362	355

Nyckeltalsdefinitioner

Rörelsemarginal: Rörelseresultat i procent av nettoomsättningen.

Avkastning på eget kapital: Resultat efter finansiella poster i procent av genomsnittligt eget kapital inklusive 79,4% av obeskattade reserver.

Soliditet: Eget kapital inklusive 79,4% av obeskattade reserver i procent av balansomslutning.

Förväntad framtida utveckling samt risker och osäkerhetsfaktorer

Styrelsen gör bedömningen att det allmänna konjunkturläget är någorlunda stabilt trots oroligheter i världen. Nya produkter och marknadssegment förväntas ge en god tillväxt under året men försäljningen kommer att påverkas negativt på grund av komponentförsörjningsbrister med anledningen av branden i Lönsboda.

Moderbolaget och koncernen är utsatta för ett antal riskfaktorer som kan ha inverkan på bolagets och koncernens resultat och ställning. Bland dessa riskfaktorer kan nämnas prisutvecklingen på råmaterial och energi samt valutarisker i samband med försäljning och inköp i utländsk valuta.

Då all försäljning i Cejn AB sker i Euro genomförs valutasäkringar i syfte att hantera de valutarisker

som uppstår i koncernens verksamhet. Under 2024 tecknades terminskontrakt som förfaller till betalning under hela 2025. Den andel av bolagets nettoflöde som har valutasäkrats har värderats till terminskurs.

Forskning och utveckling

I koncernen sker ett kontinuerligt produktutvecklingsarbete som en naturlig del av den normala verksamheten. Nya produkter framtas regelbundet av moderbolagets konstruktörer.

Miljöpåverkan

Moderbolaget bedriver tillståndsspliktig verksamhet enligt miljöbalken i sina anläggningar i Skövde och Lönsboda. Produktionen består huvudsakligen av metallbearbetning och montering. Påverkan på miljön avser luft, vatten och avfall.

I anläggningen i Lönsboda har även bedrivits ytbehandlingsverksamhet av Trio Perfekta AB som hyr lokaler av Cejn AB.

För några år sedan uppdagades ett miljöärende av Länsstyrelsen. Det framkom att slam har grävts ner någonstans inom fabriksområdet fram till 1974. Företagsledningen har inte känt till detta. Provtagning har genomförts och resultatet har lämnats in till Länsstyrelsen men någon återkoppling har ännu inte erhållits.

Som tidigare nämnts brann fastigheten i Lönsboda ner till grunden i början av mars 2025. Brandförloppet var snabbt och temperaturen mycket hög vilket gjorde att mängden släckvatten begränsades. Evakueringsstankar fylldes med släckvatten och kemikalier. Myndigheterna kunde inte se någon påverkan på dricksvattnet dagarna efter branden. Provtagningar kommer att ske efter rivning av väggar och tak för att undersöka eventuell miljöpåverkan.

Cejn AB har ett miljöledningssystem som är certifierat enligt ISO 14001:2015 och ett kvalitetsledningssystem som är certifierat enligt ISO 9001:2015.

Hållbarhetsredovisning

I enlighet med ÅRL 6 kap 11§ har Cejn AB valt att upprätta den lagstadgade hållbarhetsrapporten som en från årsredovisningen avskild rapport. Hållbarhetsrapporten har överlämnats till revisorn samtidigt som årsredovisningen. Hållbarhetsrapporten finns tillgänglig hos Bolagsverket.

Väsentlig icke-finansiell information

CEJN:s kärnvärden är säkerhet, miljö, kvalitet, innovation och prestanda. CEJN erbjuder genom sina produkter energieffektiva lösningar för industrin och medverkar till förbättrad säkerhet på arbetsplatserna.

Cejn Aktiebolag
Org.nr 556062-4123

2025051913854


Förslag till vinstdisposition

Styrelsen föreslår att till förfogande stående vinstmedel

Balanserad vinst	440 626
Årets resultat	61 108
	501 734

disponeras så att

till aktieägare utdelas (800 kronor per aktie)	16 000
i ny räkning överföres	485 734
	501 734



Koncernens resultaträkning

	Not	2024-01-01 -2024-12-31	2023-01-01 -2023-12-31
Nettoomsättning	2	1 069 208	934 960
Förändring av lager av produkter i arbete och färdiga varor		28 460	5 283
Övriga rörelseintäkter	3	30 208	26 018
		1 127 876	966 261
<i>Rörelsens kostnader</i>			
Råvaror, handelsvaror och förnödenheter		-401 505	-326 062
Övriga externa kostnader	4,5	-209 768	-194 429
Personalkostnader	6	-368 378	-306 088
Av- och nedskrivningar av immateriella och materiella anläggningstillgångar	14-19	-41 877	-35 703
Övriga rörelsekostnader	8	-2 122	-12 962
		-1 023 650	-875 244
Rörelseresultat		104 226	91 017
<i>Resultat från finansiella investeringar</i>			
Ränteintäkter och liknande resultatposter	10	2 321	3 204
Räntekostnader och liknande resultatposter	11	-3 489	-4 694
		-1 168	-1 490
Resultat efter finansiella poster		103 058	89 527
Skatt på årets resultat	13	-22 920	-19 722
Årets resultat		80 138	69 805

Koncernens balansräkning

	Not	2024-12-31	2023-12-31
TILLGÅNGAR			
Anläggningstillgångar			
<i>Immateriella anläggningstillgångar</i>			
Patent mm	14	-	-
Goodwill	15	9 810	11 447
Datasystem	16	36	211
Pågående nyanläggningar avseende immateriella anläggningstillgångar	20	14 288	2 051
		24 134	13 709
<i>Materiella anläggningstillgångar</i>			
Byggnader och mark	17	205 417	176 753
Maskiner och andra tekniska anläggningar	18	210 119	145 981
Inventarier, IT-utrustning och fordon	19	17 437	10 537
Pågående nyanläggningar och förskott avseende materiella anläggningstillgångar	21	78 374	102 045
		511 347	435 316
<i>Finansiella anläggningstillgångar</i>			
Andra långfristiga värdepappersinnehav	24	1 637	1 871
		1 637	1 871
Summa anläggningstillgångar		537 118	450 896
Omsättningstillgångar			
<i>Varulager m.m.</i>			
Råvaror och förnödenheter		146 626	130 315
Varor under tillverkning		15 606	10 529
Färdiga varor och handelsvaror		111 325	87 941
		273 557	228 785
<i>Kortfristiga fordringar</i>			
Kundfordringar		136 377	131 010
Övriga fordringar		20 703	22 967
Förutbetalda kostnader och upplupna intäkter	25	13 482	9 774
		170 562	163 751
<i>Kassa och bank</i>	26	114 088	144 001
Summa omsättningstillgångar		558 207	536 537
SUMMA TILLGÅNGAR		1 095 325	987 433

Koncernens balansräkning

	Not	2024-12-31	2023-12-31
EGET KAPITAL OCH SKULDER			
<i>Eget kapital</i>	27		
Aktiekapital		2 000	2 000
Bundna reserver		178 937	157 439
Fria reserver		486 320	451 052
Årets resultat		80 138	69 805
		747 395	680 296
<i>Avsättningar</i>			
Avsättningar för pensioner		2 574	2 574
Uppskjuten skatteskuld		44 504	39 219
		47 078	41 793
<i>Långfristiga skulder</i>			
Övriga skulder	29	119 636	76 420
		119 636	76 420
<i>Kortfristiga skulder</i>			
Leverantörsskulder		85 211	107 164
Övriga skulder		24 741	19 066
Upplupna kostnader och förutbetalda intäkter	30	71 264	62 694
		181 216	188 924
SUMMA EGET KAPITAL OCH SKULDER		1 095 325	987 433

Rapport över förändringar i koncernens egna kapital

Koncernen	Aktie- kapital	Bundna reserver	Fria reserver	Årets resultat
Ingående balans 2023-01-01	2 000	149 063	375 087	98 794
Överföring resultat föregående år			98 794	-98 794
Lämnad utdelning			-16 000	
Förskjutning mellan bundna/fria reserver		8 376	-8 376	
Omräkningsdifferens			1 547	
Årets resultat				69 805
Utgående balans 2023-12-31	2 000	157 439	451 052	69 805
Överföring resultat föregående år			69 805	-69 805
Lämnad utdelning			-16 000	
Förskjutning mellan bundna/fria reserver		21 498	-21 498	
Omräkningsdifferens			2 961	
Årets resultat				80 138
Utgående balans 2024-12-31	2 000	178 937	486 320	80 138

Koncernens kassaflödesanalys

	Not	2024-01-01 -2024-12-31	2023-01-01 -2023-12-31
Den löpande verksamheten			
Resultat efter finansiella poster		103 058	89 527
Justeringar för poster som inte ingår i kassaflödet			
Av- och nedskrivningar	14-19	41 877	35 703
Resultat vid försäljning av anläggningstillgångar		-6	-15
		144 929	125 215
Aktuell skatt	13	-17 635	-17 186
Kassaflöde från den löpande verksamheten			
före förändringar av rörelsekapital		127 294	108 029
Förändringar i rörelsekapital			
Förändring av varulager		-44 772	-9 531
Förändring av fordringar		-6 811	-29 112
Förändring av rörelseskulder (exkl räntebärande skulder)		-7 708	51 019
Kassaflöde från den löpande verksamheten		68 003	120 405
<i>Investeringsverksamheten</i>			
Förvärv av finansiella anläggningstillgångar	24	-	-1 350
Förvärv av dotterföretag		-	-12 450
Förvärv av materiella anläggningstillgångar	17-19	-84 846	-47 570
Förskott/förvärv av pågående immateriella nyanläggningar	20	-12 237	-2 051
Förskott/förvärv av pågående materiella nyanläggningar	21	-30 351	-91 510
Försäljning av anläggningstillgångar		481	22
Omräkningsdifferens anläggningstillgångar	15,19	-1 139	-407
Kassaflöde från investeringsverksamheten		-128 092	-155 316
<i>Finansieringsverksamheten</i>			
Förändring av räntebärande skulder		43 216	14 265
Utbetald utdelning		-16 000	-16 000
Omräkningsdifferenser		2 960	1 548
Kassaflöde från finansieringsverksamheten		30 176	-187
Årets kassaflöde		-29 913	-35 098
Likvida medel vid årets början		144 001	179 099
Likvida medel vid årets slut		114 088	144 001

Moderföretagets resultaträkning

	Not	2024-01-01 -2024-12-31	2023-01-01 -2023-12-31
Nettoomsättning	2	905 834	789 366
Förändring av lager av produkter i arbete och färdiga varor		25 907	4 927
Övriga rörelseintäkter	3	40 785	38 021
	7	972 526	832 314
<i>Rörelsens kostnader</i>			
Råvaror, handelsvaror och förnödenheter		-367 805	-300 940
Övriga externa kostnader	4,5	-170 567	-156 820
Personalkostnader	6	-325 787	-269 606
Av- och nedskrivningar av immateriella och materiella anläggningstillgångar	14-19	-38 015	-33 635
Övriga rörelsekostnader	8	-649	-11 709
		-902 823	-772 710
Rörelseresultat		69 703	59 604
<i>Resultat från finansiella investeringar</i>			
Resultat från andelar i koncernföretag	9	27 172	34 247
Ränteintäkter och liknande resultatposter	10	1 844	2 576
Räntekostnader och liknande resultatposter	11	-2 742	-4 037
		26 274	32 786
Resultat efter finansiella poster		95 977	92 390
Bokslutsdispositioner	12	-24 748	-12 233
Resultat före skatt		71 229	80 157
Skatt på årets resultat	13	-10 121	-10 234
Årets resultat		61 108	69 923

Moderföretagets balansräkning

	Not	2024-12-31	2023-12-31
TILLGÅNGAR			
Anläggningstillgångar			
<i>Immateriella anläggningstillgångar</i>			
Patent mm	14	-	-
Datasystem	16	36	211
Pågående nyanläggningar avseende immateriella anläggningstillgångar	20	14 288	2 051
		14 324	2 262
<i>Materiella anläggningstillgångar</i>			
Byggnader och mark	17	205 417	176 753
Maskiner och andra tekniska anläggningar	18	210 119	145 981
Inventarier, IT-utrustning och fordon	19	11 467	6 598
Pågående nyanläggningar och förskott avseende materiella anläggningstillgångar	21	78 374	102 045
		505 377	431 377
<i>Finansiella anläggningstillgångar</i>			
Andelar i koncernföretag	22,23	19 220	19 220
Andra långfristiga värdepappersinnehav	24	21	21
		19 241	19 241
Summa anläggningstillgångar		538 942	452 880
Omsättningstillgångar			
<i>Varulager m.m.</i>			
Råvaror och förnödenheter		146 626	130 315
Varor under tillverkning		15 606	10 529
Färdiga varor och handelsvaror		91 382	70 552
		253 614	211 396
<i>Kortfristiga fordringar</i>			
Kundfordringar		51 162	55 525
Fordringar hos koncernföretag		30 112	27 038
Aktuell skattefordran		11 037	7 717
Övriga fordringar		7 029	10 548
Förutbetalda kostnader och upplupna intäkter	25	12 435	8 976
		111 775	109 804
<i>Kassa och bank</i>	26	63 890	94 875
Summa omsättningstillgångar		429 279	416 075
SUMMA TILLGÅNGAR		968 221	868 955

Moderföretagets balansräkning

	Not	2024-12-31	2023-12-31
EGET KAPITAL OCH SKULDER			
<i>Eget kapital</i>	27		
<i>Bundet eget kapital</i>			
Aktiekapital		2 000	2 000
Reservfond		400	400
		2 400	2 400
<i>Fritt eget kapital</i>			
Balanserat resultat		440 626	386 703
Årets resultat		61 108	69 923
		501 734	456 626
		504 134	459 026
<i>Obeskattade reserver</i>	28	205 314	180 566
<i>Avsättningar</i>			
Avsättningar för pensioner och liknande förpliktelser		2 574	2 574
		2 574	2 574
<i>Långfristiga skulder</i>	29		
Övriga skulder		105 754	63 278
		105 754	63 278
<i>Kortfristiga skulder</i>			
Leverantörsskulder		77 516	99 486
Övriga skulder		9 706	8 492
Upplupna kostnader och förutbetalda intäkter	30	63 223	55 533
		150 445	163 511
SUMMA EGET KAPITAL OCH SKULDER		968 221	868 955

Rapport över förändringar i moderföretagets egna kapital

Moderföretaget	Aktie- kapital	Reserv- fond	Balanserat resultat	Årets resultat
Ingående balans 2023-01-01	2 000	400	319 922	82 781
Överföring resultat föregående år			82 781	-82 781
Lämnad utdelning			-16 000	
Årets resultat				69 923
Utgående balans 2023-12-31	2 000	400	386 703	69 923
Överföring resultat föregående år			69 923	-69 923
Lämnad utdelning			-16 000	
Årets resultat				61 108
Utgående balans 2024-12-31	2 000	400	440 626	61 108

Moderföretagets kassaflödesanalys

		2024-01-01 -2024-12-31	2023-01-01 -2023-12-31
Den löpande verksamheten			
Resultat efter finansiella poster		95 977	92 390
Justeringar för poster som inte ingår i kassaflödet			
Av- och nedskrivningar	14-19	38 015	33 635
Resultat vid försäljning av anläggningstillgångar		-	-
		133 992	126 025
Aktuell inkomstskatt	13	-10 121	-10 234
Kassaflöde från den löpande verksamheten			
före förändringar av rörelsekapital			
		123 871	115 791
Förändringar i rörelsekapital			
Förändring av varulager		-42 218	-11 095
Förändring av fordringar		-1 971	-19 696
Förändring av rörelseskulder (exkl räntebärande skulder)		-13 066	48 468
Kassaflöde från den löpande verksamheten		66 616	133 468
<i>Investeringsverksamheten</i>			
Förvärv av finansiella anläggningstillgångar	22	-	-
Förvärv av materiella anläggningstillgångar	14-19	-81 488	-47 345
Förskott/förvärv av pågående immateriella nyanläggningar	20	-12 237	-2 051
Förskott/förvärv av pågående materiella nyanläggningar	21	-30 352	-91 510
Försäljning av materiella anläggningstillgångar		-	-
Kassaflöde från investeringsverksamheten		-124 077	-140 906
<i>Finansieringsverksamheten</i>			
Förändring av räntebärande skulder		42 476	1 648
Utbetald utdelning		-16 000	-16 000
Kassaflöde från finansieringsverksamheten		26 476	-14 352
Årets kassaflöde		-30 985	-21 790
Likvida medel vid årets början		94 875	116 665
Likvida medel vid årets slut		63 890	94 875

Noter

Not 1 Redovisningsprinciper

Allmänna upplysningar

Årsredovisningen har upprättats enligt årsredovisningslagen (1995:1554) och BFNAR 2012:1 Årsredovisning och koncernredovisning (K3).

Bedömningar och uppskattningar

Företaget har gjort bedömningen att leasingavtalen kan klassificeras som operationella och att en eventuell klassificering som finansiella inte får någon väsentlig effekt på resultat- och balansräkning.

Intäktsredovisning

Inkomsten redovisas till verkligt värde av vad företaget fått eller kommer att få. Det innebär att företaget redovisar inkomsten till nominellt värde (fakturabelopp). Avdrag görs för lämnade rabatter.

Koncernens och moderbolagets inkomster utgörs främst av varuförsäljning. Det innebär att intäkten redovisas när de väsentligaste riskerna och fördelarna som är förknippade med ägandet av varan har överförts från företaget till köparen. Fakturering sker i samband med leverans.

Ersättning i form av ränta, royalty eller utdelning redovisas som intäkt när det är sannolikt att företaget kommer att få de ekonomiska fördelar som är förknippade med transaktionen och när inkomsten kan beräknas på ett tillförlitligt sätt.

Royalty periodiseras i enlighet med den aktuella överenskommelsens ekonomiska innebörd. Utdelning redovisas när aktieägarens rätt att få utdelning bedöms som säker.

Redovisning av leasingavtal

Samtliga leasingavtal har klassificerats som operationella. Det innebär att leasingavgiften kostnadsförs i resultaträkningen linjärt över leasingperioden.

Pensionsersättningar

I moderföretaget och koncernen finns såväl avgiftsbestämda som förmånsbestämda pensionsplaner. Som avgiftsbestämda planer klassificeras planer där fastställda avgifter betalas och det inte finns förpliktelser att betala något ytterligare utöver dessa avgifter. Övriga planer klassificeras som förmånsbestämda och beräknas enligt Tryggandelagen och redovisas i enlighet med förenklingsreglerna i BFNAR 2012:1 (K3).

Utgifter för avgiftsbestämda planer redovisas som en kostnad under den period de anställda utför de tjänster som ligger till grund för förpliktelsen.

Företaget har förmånsbestämda pensionsplaner som finansieras via Alecta. Dessa redovisas som avgiftsbestämda planer eftersom det inte finns tillräcklig information för att redovisa planen som förmånsbestämd.

Anläggningstillgångar

Materiella och immateriella anläggningstillgångar redovisas till anskaffningsvärde minskat med ackumulerade avskrivningar och eventuella nedskrivningar.

Materiella anläggningstillgångar delas upp på betydande komponenter när komponenterna har väsentligt olika nyttjandeperioder.

Avskrivning sker linjärt över den förväntade nyttjandeperioden med hänsyn till väsentligt restvärde. Följande avskrivningstider tillämpas:

Patent mm	5-10 år
Goodwill	5 år
Datasystem	5 år
Industribyggnader	20-75 år
Fritidshus	50 år
Markanläggningar	20 år
Maskiner och andra tekniska anläggningar	5-10 år
Inventarier, verktyg och installationer	5-10 år

Varulager

Varulagret har värderats till det lägsta av dess anskaffningsvärde och dess nettoförsäljningsvärde på balansdagen. Med nettoförsäljningsvärdet avses varornas beräknade försäljningspris minskat med försäljningskostnader.

Råvaror, köpta hel- och halvfabrikat samt handelsvaror har värderats till anskaffningsvärde. Egentillverkade hel- och halvfabrikat har värderats till varornas tillverkningskostnad med tillägg för skälig andel av indirekta kostnader. Erforderliga avdrag har gjorts för inkurans efter individuell bedömning.

Omräkning av poster i utländsk valuta

Fordringar och skulder i utländsk valuta har värderats till balansdagens kurs. Kursvinster och kursförluster på rörelsefordringar och rörelseskulder redovisas i rörelseresultatet medan kursvinster och kursförluster på finansiella fordringar och skulder redovisas som finansiella poster.

Fordringar, skulder och avsättningar

Fordringar har värderats till det lägsta av anskaffningsvärde och det belopp varmed de beräknas bli reglerade. Övriga tillgångar, skulder samt avsättningar har värderats till anskaffningsvärde om annat ej anges.

Koncernredovisning

Koncernredovisningen är upprättad enligt förvärvsmetoden. Koncernredovisningen omfattar moderföretaget samt dess dotterföretag. Med dotterföretag avses de företag i vilka moderföretaget, direkt eller indirekt, har ett bestämmande inflytande.

I koncernredovisningen faller koncernföretagens bokslutsdispositioner bort och ingår i det redovisade resultatet efter avdrag för uppskjuten skatt. Detta innebär att koncernföretagens obeskattade reserver i koncernens balansräkning fördelas mellan uppskjuten skatteskuld och eget kapital.

Utöver vad som framgår om bokslutsdispositioner och obeskattade reserver så överensstämmer samtliga i koncernredovisningen tillämpade redovisnings- och värderingsprinciper med de som beskrivits ovan och tillämpas av moderföretaget.

Not 2 Nettoomsättningens fördelning

Koncernen

Nettoomsättningen fördelar sig på geografiska marknader enligt följande:

	2024	2023
Sverige	121 090	114 348
Övriga marknader	948 118	820 612
Summa	1 069 208	934 960

Moderföretaget

Nettoomsättningen fördelar sig på geografiska marknader enligt följande:

	2024	2023
Sverige	174 261	168 471
Övriga marknader	731 573	620 895
Summa	905 834	789 366

Not 3 Övriga rörelseintäkter

Koncernen

	2024	2023
Utdebiterade kostnader för hyra, data och övriga omkostnader	16 579	12 815
Vinst vid försäljning av maskiner och inventarier	79	-
Statliga bidrag	1 685	4 141
Kursdifferenser	810	217
Övriga intäkter	11 055	8 845
Summa	30 208	26 018

Moderföretaget

	2024	2023
Utdebiterade kostnader för hyra, data och övriga omkostnader	30 449	25 470
Statliga bidrag	-	3 892
Övriga intäkter	10 336	8 659
Summa	40 785	38 021

Not 4 Leasingavtal

	Koncernen		Moderföretaget	
	2024	2023	2024	2023
Under året har företagets leasingkostnader uppgått till:	9 932	8 535	5 027	4 278
Framtida minimileasavgifter avseende ej uppsägningsbara operationella leasingavtal:				
Ska betalas inom 1 år	8 470	7 699	4 101	3 804
Ska betalas inom 2-5 år	5 666	7 459	4 325	5 744
Ska betalas senare än 5 år	0	0	0	0

Not 5 Arvode till revisorer

	Koncernen		Moderföretaget	
	2024	2023	2024	2023
Ernst & Young AB				
Revisionsuppdraget	491	474	424	399
Annan revisionsverksamhet	92	0	92	0
Konsultationer/rådgivning	32	3	32	3
	615	477	548	402
Övriga revisorer (utländska dotterföretag)				
Revisions- och redovisningstjänster	945	820		
	945	820		

Not 6 Medelantal anställda och personalkostnader

	2024		2023	
	Medelantal anställda	Varav män	Medelantal anställda	Varav män
Moderföretaget				
Sverige	440	67%	382	68%
Totalt Moderföretaget	440	67%	382	68%
Dotterföretag				
Sverige	9	100%	9	100%
Danmark	4	75%	4	75%
Spanien	10	70%	9	78%
Frankrike	6	67%	6	67%
Storbritannien	19	74%	15	73%
Totalt dotterföretag	48		43	
Koncernen totalt	488		425	

Not 6 forts

<i>Löner och andra ersättningar</i>	Koncernen		Moderföretaget	
	2024	2023	2024	2023
Styrelsen och VD	8 312	8 051	3 086	3 088
Övriga anställda	246 570	203 737	218 593	180 679
	254 882	211 788	221 679	183 767
<i>Sociala kostnader</i>				
Pensionskostnader för styrelse och VD	1 051	985	606	587
Pensionskostnader övriga anställda	20 157	16 804	18 568	15 171
Sociala kostnader	82 069	67 121	76 239	61 739
	103 277	84 910	95 413	77 497

Avsättning i balansräkningen för pensioner till styrelse uppgår för moderbolaget och koncernen till 2 574 tkr (2 574).

Könsfördelning bland ledande befattningshavare

	Koncernen		Moderföretaget	
	2024-12-31	2023-12-31	2024-12-31	2023-12-31
Andel kvinnor i styrelsen	10%	9%	17%	17%
Andel män i styrelsen	90%	91%	83%	83%
Andel kvinnor bland övriga ledande befattningshavare	13%	13%	20%	22%
Andel män bland övriga ledande befattningshavare	87%	87%	80%	78%

Uppgifterna avser förhållandet på balansdagen.

Not 7 Inköp och försäljning mellan koncernföretag

	Moderföretaget	
	2024	2023
Andel av årets totala inköp som skett från andra företag inom koncernen	0%	1%
Andel av årets totala försäljning som skett till andra företag inom koncernen	34%	38%

Not 8 Övriga rörelsekostnader

Koncernen

	2024	2023
Kursdifferenser	2 049	12 962
Förlust vid försäljning av finansiella anläggningstillgångar	73	-
Summa	2 122	12 962

Moderföretaget

	2024	2023
Kursdifferenser	649	11 709
Förlust vid utrangering/försäljning av maskiner och inventarier	-	-
Summa	649	11 709

Not 9 Resultat från andelar i koncernföretag

	Koncernen		Moderföretaget	
	2024	2023	2024	2023
Erhållna utdelningar	-	-	27 172	34 247
	0	0	27 172	34 247

Not 10 Ränteintäkter och liknande resultatposter

	Koncernen		Moderföretaget	
	2024	2023	2024	2023
Övriga ränteintäkter	2 321	3 204	1 844	2 576
Kursdifferenser från skulder	-	-	-	-
	2 321	3 204	1 844	2 576

Not 11 Räntekostnader och liknande resultatposter

	Koncernen		Moderföretaget	
	2024	2023	2024	2023
Övriga räntekostnader	2 418	2 046	1 671	1 389
Kursdifferenser från skulder	1 071	2 648	1 071	2 648
	3 489	4 694	2 742	4 037

Not 12 Bokslutsdispositioner

	Moderföretaget	
	2024	2023
Aterföring från periodiseringsfond	10 600	5 200
Avsättning till periodiseringsfond	-16 300	-16 500
Skillnad mellan bokförd avskrivning och avskrivning enligt plan	-19 048	-933
	-24 748	-12 233

Not 13 Skatt på årets resultat

	Koncernen		Moderföretaget	
	2024	2023	2024	2023
Aktuell skatt	17 635	17 186	10 121	10 234
Uppskjuten skatt	5 285	2 536	-	-
	22 920	19 722	10 121	10 234
Genomsnittlig effektiv skattesats	22%	22%	14%	13%

Avstämning av effektiv skattesats

Redovisat resultat före skatt	103 058	89 527	71 229	80 157
Skatt på redovisat resultat enligt gällande skattesats 20,6%:	21 230	18 443	14 673	16 512
Skatteeffekt av:				
Ej skattepliktiga utdelningar	-	-	-5 597	-7 055
Skillnader i utländska skattesatser	-129	-130	-	-
Uppskjuten skatt, förändrad skattesats	-	-	-	-
Skattereduktion investeringar 2021	-	-	-	-
Övriga poster	1 819	1 409	1 045	777
Redovisad skatt	22 920	19 722	10 121	10 234

Uppskjuten skatt avser årets avsättning till obeskattade reserver i de svenska bolagen samt uppskjuten skatt på internvinst i lager.

Not 14 Patent mm

	Koncernen		Moderföretaget	
	2024-12-31	2023-12-31	2024-12-31	2023-12-31
Ingående anskaffningsvärden	10 666	10 666	10 666	10 666
Årets anskaffningar	-	-	-	-
Utgående ackumulerade anskaffningsvärden	10 666	10 666	10 666	10 666
Ingående avskrivningar	-10 666	-10 666	-10 666	-10 666
Årets avskrivningar	-	-	-	-
Utgående ackumulerade avskrivningar	-10 666	-10 666	-10 666	-10 666
Utgående redovisat värde	0	0	0	0

Not 15 Goodwill

	Koncernen		Moderföretaget	
	2024-12-31	2023-12-31	2024-12-31	2023-12-31
Ingående anskaffningsvärden	12 066	-	-	-
Årets anskaffningar	-	12 565	-	-
Omräkningsdifferenser	927	-499	-	-
Utgående ackumulerade anskaffningsvärden	12 993	12 066	0	0
Ingående avskrivningar	-619	-	-	-
Årets avskrivningar	-2 534	-619	-	-
Omräkningsdifferenser	-30	-	-	-
Utgående ackumulerade avskrivningar	-3 183	-619	0	0
Utgående redovisat värde	9 810	11 447	0	0

Not 16 Datasystem

	Koncernen		Moderföretaget	
	2024-12-31	2023-12-31	2024-12-31	2023-12-31
Ingående anskaffningsvärden	19 828	19 828	19 828	19 828
Årets anskaffningar	-	-	-	-
Försäljningar/utrangeringar	-	-	-	-
Utgående ackumulerade anskaffningsvärden	19 828	19 828	19 828	19 828
Ingående avskrivningar	-19 617	-19 329	-19 617	-19 329
Försäljningar/utrangeringar	-	-	-	-
Årets avskrivningar	-175	-288	-175	-288
Utgående ackumulerade avskrivningar	-19 792	-19 617	-19 792	-19 617
Utgående redovisat värde	36	211	36	211

Not 17 Byggnader och mark

	Koncernen		Moderföretaget	
	2024-12-31	2023-12-31	2024-12-31	2023-12-31
Ingående anskaffningsvärden	237 536	180 190	237 536	180 190
Årets anskaffningar	21 158	35 190	21 158	35 190
Försäljningar/utrangeringar	-	-	-	-
Omklassificeringar	14 490	22 156	14 490	22 156
Utgående ackumulerade anskaffningsvärden	273 184	237 536	273 184	237 536
Ingående avskrivningar	-60 783	-54 958	-60 783	-54 958
Försäljningar/utrangeringar	-	-	-	-
Årets avskrivningar	-6 984	-5 825	-6 984	-5 825
Utgående ackumulerade avskrivningar	-67 767	-60 783	-67 767	-60 783
Utgående redovisat värde	205 417	176 753	205 417	176 753

Not 18 Maskiner och andra tekniska anläggningar

	Koncernen		Moderföretaget	
	2024-12-31	2023-12-31	2024-12-31	2023-12-31
Ingående anskaffningsvärden	422 489	405 801	422 489	405 801
Årets anskaffningar	58 613	10 824	58 613	10 824
Försäljningar/utrangeringar	-5 466	-257	-5 466	-257
Omklassificeringar	34 971	6 121	34 971	6 121
Utgående ackumulerade anskaffningsvärden	510 607	422 489	510 607	422 489
Ingående avskrivningar	-276 508	-250 376	-276 508	-250 376
Försäljningar/utrangeringar	5 466	257	5 466	257
Årets avskrivningar	-29 446	-26 389	-29 446	-26 389
Utgående ackumulerade avskrivningar	-300 488	-276 508	-300 488	-276 508
Utgående redovisat värde	210 119	145 981	210 119	145 981

Not 19 Inventarier, IT-utrustning och fordon

	Koncernen		Moderföretaget	
	2024-12-31	2023-12-31	2024-12-31	2023-12-31
Ingående anskaffningsvärden	36 216	32 266	21 375	18 463
Årets anskaffningar	5 075	1 556	1 717	1 331
Förvärvade anskaffningsvärden	-	544	-	-
Försäljningar/utrangeringar	-854	-552	-	-545
Omklassificeringar	4 561	2 126	4 561	2 126
Omräkningsdifferenser	778	276	-	-
Utgående ackumulerade anskaffningsvärden	45 776	36 216	27 653	21 375
Ingående avskrivningar	-25 679	-23 238	-14 777	-14 190
Försäljningar/utrangeringar	612	545	-	545
Förvärvade avskrivningar	-	-204	-	-
Omräkningsdifferenser	-536	-201	-	-
Årets avskrivningar	-2 736	-2 581	-1 409	-1 132
Utgående ackumulerade avskrivningar	-28 339	-25 679	-16 186	-14 777
Utgående redovisat värde	17 437	10 537	11 467	6 598

Not 20 Pågående nyanläggningar avseende immateriella anläggningstillgångar

	Koncernen		Moderföretaget	
	2024-12-31	2023-12-31	2024-12-31	2023-12-31
Ingående anskaffningsvärden	2 051	-	2 051	-
Årets anskaffningar	12 237	2 051	12 237	2 051
Omklassificeringar	-	-	-	-
Utgående redovisat värde	14 288	2 051	14 288	2 051

Not 21 Pågående nyanläggningar och förskott avseende materiella anläggningstillgångar

	Koncernen		Moderföretaget	
	2024-12-31	2023-12-31	2024-12-31	2023-12-31
Ingående anskaffningsvärden	102 045	40 939	102 045	40 939
Årets anskaffningar	30 351	91 510	30 351	91 510
Omklassificeringar	-54 022	-30 404	-54 022	-30 404
Utgående redovisat värde	78 374	102 045	78 374	102 045

Not 22 Andelar i koncernföretag

	Moderföretaget	
	2024-12-31	2023-12-31
Ingående anskaffningsvärden	19 220	19 220
Årets förändringar	-	-
Utgående redovisat värde	19 220	19 220

Not 23 Specifikation av andelar i koncernföretag

Namn	Moderföretaget			
	Kapital- andel	Rösträtts- andel	Antal andelar	Bokfört värde
Cejn Norden AB	100%	100%	1 000	129
Cejn Danmark ApS	100%	100%	126	-
Cejn Iberica S.L.	100%	100%	4 120	875
Cejn AG	100%	100%	600	9 000
SAS C.E.J.N France	100%	100%	1 000	9 000
Cejn UK Limited	100%	100%	10 000	116
SmartFlow Couplings Ltd	100%	100%	111	-
Eurotools Aktiebolag	100%	100%	1 000	100
Summa				19 220

Not 23 forts

	Org.nr.	Säte	
Cejn Norden AB	556104-1517	Skövde	
Cejn Danmark ApS	20 28 46 09	Alleröd	Danmark
Cejn Iberica S.L.	B61928867	Barcelona	Spanien
Cejn AG	CH-170.3.005.283-8	Cham	Schweiz
SAS C.E.J.N France	310 094 735 00050	Bondoufle	Frankrike
Cejn UK Limited	7125622	Warwick	Storbritannien
SmartFlow Couplings Ltd	09888120	Grimsby	Storbritannien
Eurotools Aktiebolag	556135-8648	Skövde	

Not 24 Andra långfristiga värdepappersinnehav

	Koncernen		Moderföretaget	
	2024-12-31	2023-12-31	2024-12-31	2023-12-31
Ingående anskaffningsvärden	1 871	521	21	21
Årets anskaffningar	-	1 350		
Försälningar	-234	-	-	-
Utgående redovisat värde	1 637	1 871	21	21

Not 25 Förutbetalda kostnader och upplupna intäkter

	Koncernen		Moderföretaget	
	2024-12-31	2023-12-31	2024-12-31	2023-12-31
Förutbetalda hyror/leasingavgifter	972	961	475	530
Förutbetalda försäkringspremier	1 989	523	1 950	456
Förutbetalda licenser/underhållsavgifter	6 856	5 944	6 856	5 944
Upplupna intäkter	2 387	1 243	2 387	1 243
Övriga poster	1 278	1 103	767	803
	13 482	9 774	12 435	8 976

Not 26 Kassa och bank

Kassa och bank avser disponibla banktillgodohavanden.

Not 27 Antal aktier

Aktiekapitalet består av 20 000 aktier med ett kvotvärde på 100 kronor.

Not 28 Obeskattade reserver

	Moderföretaget	
	2024-12-31	2023-12-31
Periodiseringsfond beskattningsår 2018	-	10 600
Periodiseringsfond beskattningsår 2019	8 800	8 800
Periodiseringsfond beskattningsår 2020	19 000	19 000
Periodiseringsfond beskattningsår 2021	18 000	18 000
Periodiseringsfond beskattningsår 2022	22 000	22 000
Periodiseringsfond beskattningsår 2023	16 500	16 500
Periodiseringsfond beskattningsår 2024	16 300	-
Akkumulerade överavskrivningar	104 714	85 666
	205 314	180 566

Den uppskjutna skatteskulden i obeskattade reserver uppgår till 42 295 tkr (37 197) per balansdagen.

Not 29 Långfristiga skulder

	Koncernen		Moderföretaget	
	2024-12-31	2023-12-31	2024-12-31	2023-12-31
Förfaller mellan 2 och 5 år efter balansdagen				
Övriga skulder	6 957	5 144	-	-
	6 957	5 144	0	0

	Koncern		Moderföretaget	
	2024-12-31	2023-12-31	2024-12-31	2023-12-31
Förfaller senare än 5 år efter balansdagen				
Övriga skulder	112 679	71 276	105 754	63 278
	112 679	71 276	105 754	63 278

Not 30 Upplupna kostnader och förutbetalda intäkter

	Koncern		Moderföretaget	
	2024-12-31	2023-12-31	2024-12-31	2023-12-31
Semesterlöne- och löneskulder	41 387	36 220	38 614	33 793
Ber uppl lagst sociala avg	22 291	23 017	19 916	20 778
Övr uppl kostn/förutbet int	7 586	7 703	4 693	5 208
	71 264	66 940	63 223	59 779

Not 31 Upplysning om finansiella instrument

Säkringsredovisning

Cejn AB är exponerat för finansiella risker, främst valutarisk och råvarurisk, som kan medföra fluktationer i resultat, kassaflöde och i balansräkning. Hur dessa risker hanteras beskrivs i bolagets finanspolicy där bl a ansvarsfördelning, riskmandat/risklimit, rapporteringsrutiner avseende risker och resultat inklusive riskmättnings- och värderingsmetoder ingår. Valutaterminer ingås i syfte att begränsa påverkan på bolagets resultat och finansiella ställning från kortsiktiga prisrörelser.

Finansiella instrument värderas till anskaffningsvärde om derivatinstrumentet inte kvalificerar för säkringsredovisning. De derivat som används inom Cejn AB ingås för att säkra ett kassaflöde. Derivatet kvalificerar för säkringsredovisning vilket innebär att effekten av säkringen redovisas i resultaträkningen i samma period som den underliggande transaktionen.

Per balansdagen värderas valutaterminer i Euro till 15 337 tkr (9 928), verkligt värde är 15 067 tkr (9 997). Samtliga terminer förfaller inom två år.

Not 32 Ställda säkerheter

	Koncernen		Moderföretaget	
	2024-12-31	2023-12-31	2024-12-31	2023-12-31
Företagsinteckningar	39 300	39 300	39 300	39 300
Fastighetsinteckningar	34 235	34 235	34 235	34 235
	73 535	73 535	73 535	73 535

Not 33 Väsentliga händelser efter balansdagens slut


I början av mars 2025 drabbades företaget av en förödande brand i anläggningen i Lönsboda som brann ner till grunden. Anläggningen har varit en viktig del av företagets komponentförsörjning vilket kommer att få betydande konsekvenser.

Efter räkenskapsårets slut har den globala handelsmiljön blivit alltmer osäker, präglad av ökad protektionism och geopolitiska spänningar vilket resulterat i en rad ekonomiska och marknadsmässiga förändringar. Vi bevakar den globala handelsutvecklingen noggrant och anpassar vår strategi vid behov för att minska risker och säkerställa långsiktig hållbarhet samt lönsamhet.

Not 34 Disposition av vinst	2024-12-31	2023-12-31
Styrelsen föreslår att till förfogande stående vinstmedel		
Balanserat resultat	440 626	386 703
Årets resultat	61 108	69 923
	<hr/>	<hr/>
	501 734	456 626
disponeras så att		
till aktieägare utdelas (800/800 kr per aktie)	16 000	16 000
i ny räkning överföres	485 734	440 626
	<hr/>	<hr/>
	501 734	456 626

Årsredovisningen undertecknades av samtliga i Skövde den 14 maj 2025



Arne Cederqvist
Ordförande


Johan Nyberg
Ledamot


Patrik Olsson
Arbetsstagarrepresentant


Inger Landgren
Ledamot


Olle Zachs
Arbetsstagarrepresentant


Marcus Allerbjör
Verkställande direktör

Vår revisionsberättelse har lämnats den 14 maj 2025

Ernst & Young AB


Damir Matésa
Auktoriserad revisor



Shape the future
with confidence

Revisionsberättelse

Till bolagsstämman i Cejn AB, org.nr 556062-4123

Rapport om årsredovisningen och koncernredovisningen

Uttalanden

Vi har utfört en revision av årsredovisningen och koncernredovisningen för Cejn AB för år 2024.

Enligt vår uppfattning har årsredovisningen och koncernredovisningen upprättats i enlighet med årsredovisningslagen och ger en i alla väsentliga avseenden rättvisande bild av moderbolagets och koncernens finansiella ställning per den 31 december 2024 och av dessas finansiella resultat och kassaflöden för året enligt årsredovisningslagen. Förvaltningsberättelsen är förenlig med årsredovisningens och koncernredovisningens övriga delar.

Vi tillstyrker därför att bolagsstämman fastställer resultaträkningen och balansräkningen för moderbolaget och koncernen.

Grund för uttalanden

Vi har utfört revisionen enligt International Standards on Auditing (ISA) och god revisionssed i Sverige. Vårt ansvar enligt dessa standarder beskrivs närmare i avsnittet *Revisorns ansvar*. Vi är oberoende i förhållande till moderbolaget och koncernen enligt god revisorssed i Sverige och har i övrigt fullgjort vårt yrkesetiska ansvar enligt dessa krav.

Vi anser att de revisionsbevis vi har inhämtat är tillräckliga och ändamålsenliga som grund för våra uttalanden.

Styrelsens och verkställande direktörens ansvar

Det är styrelsen och verkställande direktören som har ansvaret för att årsredovisningen och koncernredovisningen upprättas och att de ger en rättvisande bild enligt årsredovisningslagen. Styrelsen och verkställande direktören ansvarar även för den interna kontroll som de bedömer är nödvändig för att upprätta en årsredovisning och koncernredovisning som inte innehåller några väsentliga felaktigheter, vare sig dessa beror på oegentligheter eller misstag.

Vid upprättandet av årsredovisningen och koncernredovisningen ansvarar styrelsen och verkställande direktören för bedömningen av bolagets och koncernens förmåga att fortsätta verksamheten. De upplyser, när så är tillämpligt, om förhållanden som kan påverka förmågan att fortsätta verksamheten och att använda antagandet om fortsatt drift. Antagandet om fortsatt drift tillämpas dock inte om styrelsen och verkställande direktören avser att likvidera bolaget, upphöra med verksamheten eller inte har något realistiskt alternativ till att göra något av detta.

Revisorns ansvar

Våra mål är att uppnå en rimlig grad av säkerhet om att årsredovisningen och koncernredovisningen som helhet inte innehåller några väsentliga felaktigheter, vare sig dessa beror på oegentligheter eller misstag, och att lämna en revisionsberättelse som innehåller våra uttalanden. Rimlig säkerhet är en hög grad av säkerhet, men är ingen garanti för att en revision som utförs enligt ISA och god revisionssed i Sverige alltid kommer att upptäcka en väsentlig felaktighet om en sådan finns. Felaktigheter kan uppstå på grund av oegentligheter eller misstag och anses vara väsentliga om de enskilt eller tillsammans rimligen kan förväntas påverka de ekonomiska beslut som användare fattar med grund i årsredovisningen och koncernredovisningen.

Som del av en revision enligt ISA använder vi professionellt omdöme och har en professionellt skeptisk inställning under hela revisionen. Dessutom:

- identifierar och bedömer vi riskerna för väsentliga felaktigheter i årsredovisningen och koncernredovisningen, vare sig dessa beror på oegentligheter eller misstag, utformar och utför granskningsåtgärder bland annat utifrån dessa risker och inhämtar revisionsbevis som är tillräckliga och ändamålsenliga för att utgöra en grund för våra uttalanden. Risker för att inte upptäcka en väsentlig felaktighet till följd av oegentligheter är högre än för en väsentlig felaktighet som beror på misstag, eftersom oegentligheter kan innefatta agerande i maskopi, förfalskning, avsiktliga utelämnanden, felaktig information eller åsidosättande av intern kontroll.
- skaffar vi oss en förståelse av den del av bolagets interna kontroll som har betydelse för vår revision för att utforma granskningsåtgärder som är lämpliga med hänsyn till omständigheterna, men inte för att uttala oss om effektiviteten i den interna kontrollen.
- utvärderar vi lämpligheten i de redovisningsprinciper som används och rimligheten i styrelsens och verkställande direktörens uppskattningar i redovisningen och tillhörande upplysningar.
- drar vi en slutsats om lämpligheten i att styrelsen och verkställande direktören använder antagandet om fortsatt drift vid upprättandet av årsredovisningen och koncernredovisningen. Vi drar också en slutsats, med grund i de inhämtade revisionsbevisen, om det finns någon väsentlig osäkerhetsfaktor som avser sådana händelser eller förhållanden som kan leda till betydande tvivel om bolagets och koncernens förmåga att fortsätta verksamheten. Om vi drar slutsatsen att det finns en väsentlig osäkerhetsfaktor, måste vi i revisionsberättelsen fästa uppmärksamheten på upplysningarna i årsredovisningen och koncernredovisningen om den väsentliga osäkerhetsfaktorn eller, om sådana upplysningar är otillräckliga, modifiera uttalandet om årsredovisningen och koncernredovisningen. Våra slutsatser baseras på de revisionsbevis som inhämtas fram till datumet för revisionsberättelsen. Dock kan framtida händelser eller förhållanden göra att ett bolag och en koncern inte längre kan fortsätta verksamheten.
- utvärderar vi den övergripande presentationen, strukturen och innehållet i årsredovisningen och koncernredovisningen, däribland upplysningarna, och om årsredovisningen och koncernredovisningen återger de underliggande transaktionerna och händelserna på ett sätt som ger en rättvisande bild.
- planerar och utför vi koncernrevisionen för att inhämta tillräckliga och ändamålsenliga revisionsbevis avseende den finansiella informationen för företag eller affärsenheterna inom koncernen som grund för att göra ett uttalande avseende koncernredovisningen. Vi ansvarar för styrning, övervakning och genomgång av det revisionsarbete som utförts för



**Shape the future
with confidence**

koncernrevisionens syfte. Vi är ensamt ansvariga för våra uttalanden.

Vi måste informera styrelsen om bland annat revisionens planerade omfattning och inriktning samt tidpunkten för den. Vi måste också informera om betydelsefulla iakttagelser under revisionen, däribland de eventuella betydande brister i den interna kontrollen som vi identifierat.

Rapport om andra krav enligt lagar och andra författningar

Uttalanden

Utöver vår revision av årsredovisningen och koncernredovisningen har vi även utfört en revision av styrelsens och verkställande direktörens förvaltning av Cejn AB för år 2024 samt av förslaget till dispositioner beträffande bolagets vinst eller förlust.

Vi tillstyrker att bolagsstämman disponerar vinsten enligt förslaget i förvaltningsberättelsen och beviljar styrelsens ledamöter och verkställande direktören ansvarsfrihet för räkenskapsåret.

Grund för uttalanden

Vi har utfört revisionen enligt god revisionssed i Sverige. Vårt ansvar enligt denna beskrivs närmare i avsnittet *Revisorns ansvar*. Vi är oberoende i förhållande till moderbolaget och koncernen enligt god revisions sed i Sverige och har i övrigt fullgjort vårt yrkesetiska ansvar enligt dessa krav.

Vi anser att de revisionsbevis vi har inhämtat är tillräckliga och ändamålsenliga som grund för våra uttalanden.

Styrelsens och verkställande direktörens ansvar

Det är styrelsen som har ansvaret för förslaget till dispositioner beträffande bolagets vinst eller förlust. Vid förslag till utdelning innefattar detta bland annat en bedömning av om utdelningen är försvarlig med hänsyn till de krav som bolagets och koncernens verksamhetsart, omfattning och risker ställer på storleken av moderbolagets och koncernens egna kapital, konsolideringsbehov, likviditet och ställning i övrigt.

Styrelsen ansvarar för bolagets organisation och förvaltningen av bolagets angelägenheter. Detta innefattar bland annat att fortlöpande bedöma bolagets och koncernens ekonomiska situation och att tillse att bolagets organisation är utformad så att bokföringen, medelsförvaltningen och bolagets ekonomiska angelägenheter i övrigt kontrolleras på ett betryggande sätt. Verkställande direktören ska sköta den löpande förvaltningen enligt styrelsens riktlinjer och anvisningar och bland annat vidta de åtgärder som är nödvändiga för att bolagets bokföring ska fullgöras i överensstämmelse med lag och för att medelsförvaltningen ska skötas på ett betryggande sätt.

Revisorns ansvar

Vårt mål beträffande revisionen av förvaltningen, och därmed vårt uttalande om ansvarsfrihet, är att inhämta revisionsbevis för att med en rimlig grad av säkerhet kunna bedöma om någon styrelseledamot eller verkställande direktören i något väsentligt avseende:

- företagit någon åtgärd eller gjort sig skyldig till någon försummelse som kan föranleda ersättningsskyldighet mot bolaget, eller
- på något annat sätt handlat i strid med aktiebolagslagen, årsredovisningslagen eller bolagsordningen.

Vårt mål beträffande revisionen av förslaget till dispositioner av bolagets vinst eller förlust, och därmed vårt uttalande om detta, är

att med rimlig grad av säkerhet bedöma om förslaget är förenligt med aktiebolagslagen.

Rimlig säkerhet är en hög grad av säkerhet, men ingen garanti för att en revision som utförs enligt god revisions sed i Sverige alltid kommer att upptäcka åtgärder eller försummelser som kan föranleda ersättningsskyldighet mot bolaget, eller att ett förslag till dispositioner av bolagets vinst eller förlust inte är förenligt med aktiebolagslagen.

Som en del av en revision enligt god revisions sed i Sverige använder vi professionellt omdöme och har en professionellt skeptisk inställning under hela revisionen. Granskningen av förvaltningen och förslaget till dispositioner av bolagets vinst eller förlust grundar sig främst på revisionen av räkenskaperna. Vilka tillkommande granskningsåtgärder som utförs baseras på vår professionella bedömning med utgångspunkt i risk och väsentlighet. Det innebär att vi fokuserar granskningen på sådana åtgärder, områden och förhållanden som är väsentliga för verksamheten och där avsteg och överträdelser skulle ha särskild betydelse för bolagets situation. Vi går igenom och prövar fattade beslut, beslutsunderlag, vidtagna åtgärder och andra förhållanden som är relevanta för vårt uttalande om ansvarsfrihet. Som underlag för vårt uttalande om styrelsens förslag till dispositioner beträffande bolagets vinst eller förlust har vi granskat styrelsens motiverade yttrande samt ett urval av underlagen för detta för att kunna bedöma om förslaget är förenligt med aktiebolagslagen.

Skövde den 14 maj 2025

Ernst & Young AB

Damir Matéša
Auktoriserad revisor