

Årsredovisning

för

Storudden Aktiebolag

556535-8305

Räkenskapsåret

2022

Fastställelseintyg

Undertecknad styrelseledamot i Storudden Aktiebolag intygar, dels att denna kopia av årsredovisningen stämmer överens med originalet, dels att resultaträkningen och balansräkningen i årsredovisningen har fastställts på årsstämma den 30 april 2023. Årsstämman beslutade att godkänna styrelsens förslag till resultatdisposition.

Stockholm den 30 april 2023



Lars Kylberg

Styrelsen för Storudden Aktiebolag avger följande årsredovisning för räkenskapsåret 2022.

Årsredovisningen är upprättad i svenska kronor, SEK. Om inte annat särskilt anges, redovisas alla belopp i hela kronor (kr). Uppgifter inom parentes avser föregående år.

Förvaltningsberättelse

Verksamheten

Allmänt om verksamheten

Företaget äger och förvaltar noterade och onoterade aktier och andelar.

Företaget har sitt säte i Stockholm.

Väsentliga händelser under räkenskapsåret

Inga väsentliga händelser har skett under räkenskapsåret.

Flerårsöversikt (Tkr)	2022	2021	2020	2019
Nettoomsättning	0	0	0	0
Resultat efter finansiella poster	237	1 643	1 410	2 305
Soliditet (%)	100	100	100	100

Förändringar i eget kapital

	Aktie- kapital	Reserv- fond	Balanserat resultat	Årets resultat	Totalt
Belopp vid årets ingång	100 000	20 000	24 569 498	1 381 042	26 070 540
Disposition enligt beslut av årsstämman:					
Utdelning			-2 000 000		-2 000 000
Balanseras i ny räkning			1 381 042	-1 381 042	0
Årets resultat				237 053	237 053
Belopp vid årets utgång	100 000	20 000	23 950 540	237 053	24 307 593

Resultatdisposition

Styrelsen föreslår att till förfogande stående vinstmedel (kronor):

balanserad vinst	23 950 540
årets vinst	237 053
	24 187 593
disponeras så att i ny räkning överföres	24 187 593
	24 187 593

Företagets resultat och ställning i övrigt framgår av efterföljande resultat- och balansräkning med noter.

Resultaträkning

Not

2022-01-01
-2022-12-31

2021-01-01
-2021-12-31

Rörelsekostnader

Övriga externa kostnader

-1 769 812

-1 266 500

Personalkostnader

-30 184

-36 310

Summa rörelsekostnader

-1 799 996

-1 302 810

Rörelseresultat

-1 799 996

-1 302 810

Finansiella poster

Resultat från övriga finansiella anläggningstillgångar

2 036 744

2 947 472

Övriga ränteintäkter och liknande resultatposter

305

0

Räntekostnader och liknande resultatposter

0

-1 611

Summa finansiella poster

2 037 049

2 945 861

Resultat efter finansiella poster

237 053

1 643 051

Resultat före skatt

237 053

1 643 051

Skatter

Skatt på årets resultat

0



-262 009

Årets resultat

237 053

1 381 042

2023060904127



Balansräkning

Not

2022-12-31

2021-12-31

TILLGÅNGAR

Anläggningstillgångar

Finansiella anläggningstillgångar

Andelar i koncernföretag	2	0	0
Andra långfristiga värdepappersinnehav	3	22 896 773	23 298 505
Andra långfristiga fordringar	4	250 000	250 000
Summa finansiella anläggningstillgångar		23 146 773	23 548 505
Summa anläggningstillgångar		23 146 773	23 548 505

Omsättningstillgångar

Kortfristiga fordringar

Övriga fordringar		514 733	340 245
Förutbetalda kostnader och upplupna intäkter		0	38 126
Summa kortfristiga fordringar		514 733	378 371

Kassa och bank

Kassa och bank		669 087	2 166 664
Summa kassa och bank		669 087	2 166 664
Summa omsättningstillgångar		1 183 820	2 545 035

SUMMA TILLGÅNGAR

24 330 593

26 093 540

Balansräkning

Not

2022-12-31

2021-12-31

EGET KAPITAL OCH SKULDER

Eget kapital

Bundet eget kapital

Aktiekapital

100 000

100 000

Reservfond

20 000

20 000

Summa bundet eget kapital

120 000

120 000

Fritt eget kapital

Balanserat resultat

23 950 540

24 569 498

Årets resultat

237 053

1 381 042

Summa fritt eget kapital

24 187 593

25 950 540

Summa eget kapital

24 307 593

26 070 540

Kortfristiga skulder

Upplupna kostnader och förutbetalda intäkter

23 000

23 000

Summa kortfristiga skulder

23 000

23 000

SUMMA EGET KAPITAL OCH SKULDER

24 330 593

26 093 540

Noter

Not 1 Redovisningsprinciper

Allmänna upplysningar

Årsredovisningen är upprättad i enlighet med årsredovisningslagen och Bokföringsnämndens allmänna råd (BFNAR 2016:10) om årsredovisning i mindre företag.

Nyckeltalsdefinitioner

Nettoomsättning

Rörelsens huvudintäkter, fakturerade kostnader, sidointäkter samt intäktskorrigeringar.

Resultat efter finansiella poster

Resultat efter finansiella intäkter och kostnader men före bokslutsdispositioner och skatter.

Soliditet (%)

Justerat eget kapital (eget kapital och obeskattade reserver med avdrag för uppskjuten skatt) i procent av balansomslutning.

Not 2 Andelar i koncernföretag

	2022-12-31	2021-12-31
Ingående anskaffningsvärden	0	200
Omklassificeringar	0	-200
Utgående ackumulerade anskaffningsvärden	0	0
Utgående redovisat värde	0	0

Not 3 Andra långfristiga värdepappersinnehav

	2022-12-31	2021-12-31
Ingående anskaffningsvärden	23 298 505	22 036 621
Inköp	1 164 564	3 908 084
Försäljningar	-1 566 296	-2 646 400
Omklassificeringar	0	200
Utgående ackumulerade anskaffningsvärden	22 896 773	23 298 505
Utgående redovisat värde	22 896 773	23 298 505

Not 4 Andra långfristiga fordringar

	2022-12-31	2021-12-31
Ingående anskaffningsvärden	250 000	50 000
Tillkommande fordringar	0	200 000
Utgående ackumulerade anskaffningsvärden	250 000	250 000
Utgående redovisat värde	250 000	250 000

Resultat- och balansräkningen kommer att föreläggas på årsstämma för fastställelse.


Stockholm den 30 april 2023



Lars Kylberg
Ordförande



Lotta Hammarström



Lena Kylberg

2023060904131