

Årsredovisning för
Better Help 4U Sweden AB

559066-2697

Räkenskapsåret
2024-01-01 - 2024-12-31

Förvaltningsberättelse	1
Resultaträkning	3
Balansräkning	4
Noter	6
Underskrifter	6


Fastställelseintyg

Jag intygar att resultaträkningen och balansräkningen har fastställts på årsstämma 2025-07-28.

Årsstämman beslöt att godkänna styrelsens förslag till vinstdisposition.

Jag intygar att innehållet överensstämmer med originalet och att originalet undertecknats av samtliga personer som enligt lag ska underteckna dessa.

Kajsa Lönn
Verkställande direktör



2025-07-28

Förvaltningsberättelse

Styrelsen för Better Help 4U Sweden AB, 559066-2697, avger följande årsredovisning för räkenskapsåret 2024-01-01 - 2024-12-31.

Verksamheten

Allmänt om verksamheten

Företaget med säte i Stockholm registrerades år 2016 och bolaget ska bedriva stöd- och krissamtal samt psykoterapi, även erbjuda föreläsningar och handledning i ämnet. Utöver det ska bolaget bedriva konsultverksamhet vad gäller företags organisation, erbjuda olika typer av utbildningar samt agera som en stödverksamhet för såväl utbildningsväsendet som hälso- och sjukvårdsfrämjande företag. Fokus på mental friskvård genomsyrar stora delar av verksamheten. Bolaget är också ägare till varumärket St. Georges Couture och kan via sidoverksamhet designa, producera och sälja herrkläder och därmed förenlig verksamhet.

Väsentliga händelser under räkenskapsåret

En stor del av intäkterna är fortfarande förhållandevis låga mycket därför att Region Stockholms ersättningsnivåer ligger kvar på halverat belopp i förhållande till tidigare år. För att komma till rätta med detta har vi arbetat med att försöka öka andelen privatbetalande klientärenden samt andelen företagsuppdrag men bearbetning av nya marknader har tagit längre tid än förväntat varför bolaget fortfarande visar ett negativt resultat.

Likaså har kostnaderna som härrör lokalhyra, el/teknik/förbrukningsmaterial och leveranser ökat kraftigt, mycket pga höjd KPI men även skenade el och transportkostnader vilket resulterade i att vi inte nådde prognosticerat resultat. Vi har påbörjat arbetet med att omförhandla eller säga upp lokaler för att på sikt kunna bygga upp en verksamhet där vi har bättre kostnadskontroll men eftersom vi under hela 2023 är bundna av hyresavtal tar det tid att förändra hela kostnadsbilden.

Utöver det försenades lanseringen av våra produkter pga tekniska problem vilket gjorde att nyheterna inte har kunnat lanseras under 2023 utan att detta kommer först nästa år. Vi ser med tillförsikt fram emot 2024 då vi förväntar oss generera bättre resultat än föregående år samt nå vinst.

Flerårsöversikt

	2024	2023	2022	Belopp i kr 2021
Nettoomsättning	4 071 992	4 146 185	3 266 303	2 207 172
Resultat efter finansiella poster	-828 392	-607 691	-909 194	-1 379 234
Soliditet %	-317	-235	-590	-389

Förändringar i eget kapital

	Aktiekapital	Balanserat resultat	Årets resultat
Belopp vid årets ingång	50 000	-2 590 448	-607 691
Balanseras i ny räkning		-607 691	607 691
Årets resultat			-828 392
Belopp vid årets utgång	50 000	-3 198 139	-828 392

Resultatdisposition

Till årsstämman förfogande står följande medel:

Belopp i kr

	2024-01-01- 2024-12-31
Balanserat resultat	-3 198 139
Årets resultat	-828 392
Summa	-4 026 531

Styrelsen föreslår att medlen disponeras enligt följande:

2024-01-01-
2024-12-31

Balanseras i ny räkning	-4 026 531
Summa	-4 026 531

Resultaträkning

Belopp i kr

Not

2024-01-01-
2024-12-31

2023-01-01-
2023-12-31

Rörelseintäkter, lagerförändringar m.m.

Nettoomsättning

4 071 992

4 146 185

Summa rörelseintäkter, lagerförändringar m.m.

4 071 992

4 146 185

Rörelsekostnader

Övriga externa kostnader

-4 905 323

-4 647 676

Personalkostnader

-

-86 200

Summa rörelsekostnader

-4 905 323

-4 733 876

Rörelseresultat

-833 331

-587 691

Finansiella poster

Resultat från övriga finansiella anläggningstillgångar

-

-20 000

Övriga ränteintäkter och liknande resultatposter

5 462

-

Räntekostnader och liknande resultatposter

-523

-

Summa finansiella poster

4 939

-20 000

Resultat efter finansiella poster

-828 392

-607 691

Resultat före skatt

-828 392

-607 691

Årets resultat

-828 392

-607 691

Balansräkning

Belopp i kr

Not

2024-12-31

2023-12-31

TILLGÅNGAR

Omsättningstillgångar

Varulager m.m.

Förskott till leverantörer

55 500

55 500

Summa varulager m.m.

55 500

55 500

Kortfristiga fordringar

Kundfordringar

1 019 375

1 198 342

Övriga fordringar

7 034

15 041

Förutbetalda kostnader och upplupna intäkter

115 466

48 449

Summa kortfristiga fordringar

1 141 875

1 261 832

Kassa och bank

Kassa och bank

55 389

25 168

Summa kassa och bank

55 389

25 168

Summa omsättningstillgångar

1 252 764

1 342 500

SUMMA TILLGÅNGAR

1 252 764

1 342 500

2025073104971

Balansräkning

Belopp i kr

Not

2024-12-31

2023-12-31

EGET KAPITAL OCH SKULDER

Eget kapital

Bundet eget kapital

Aktiekapital

50 000

50 000

Summa bundet eget kapital

50 000

50 000

Fritt eget kapital

Balanserat resultat

-3 198 139

-2 590 448

Årets resultat

-828 392

-607 691

Summa fritt eget kapital

-4 026 531

-3 198 139

Summa eget kapital

-3 976 531

-3 148 139

Kortfristiga skulder

Leverantörsskulder

498 772

1 563 321

Övriga skulder

4 730 523

2 927 318

Summa kortfristiga skulder

5 229 295

4 490 639

SUMMA EGET KAPITAL OCH SKULDER

1 252 764

1 342 500

2025073104972

Noter


Belopp i kr om inget annat anges.

Not 1 Redovisningsprinciper

Årsredovisningen är upprättad i enlighet med årsredovisningslagen och Bokföringsnämndens allmänna råd (BFNAR 2016:10) om årsredovisning i mindre företag.


Underskrifter

Stockholm



Tomas Lönn
Styrelseordförande

2025-07-28
Datum



Kajsa Lönn
Verkställande direktör

2025-07-28
Datum