

ÅRSREDOVISNING  
och  
KONCERNREDOVISNING  
för

**Extendo AB**

Org.nr. 556632-6285

Styrelsen och verkställande direktören får härmed avlämna årsredovisning och koncernredovisning för räkenskapsåret 2024-01-01 - 2024-12-31

Innehåll	Sida
- förvaltningsberättelse	2
- resultaträkning	5
- balansräkning	6
- kassaflödesanalys	9
- noter	11
- underskrifter	23

Undertecknad styrelseledamot i Extendo AB intygar, att resultaträkningen och balansräkningen i årsredovisningen har fastställts på årsstämman den 18 juni 2025.

Stämman beslöt tillika godkänna styrelsens förslag till vinstdisposition.

Jag intygar också att innehållet i årsredovisningen och revisionsberättelsen stämmer överens med originalen.

Färila 2025-06-18

  
Kjell Jonsson

# ÅRSREDOVISNING och KONCERNREDOVISNING

för

**Extendo AB**

Org.nr. 556632-6285

Styrelsen och verkställande direktören får härmed avlämna årsredovisning och koncernredovisning för räkenskapsåret  
2024-01-01 - 2024-12-31

## Innehåll

## Sida

- förvaltningsberättelse	2
- resultaträkning	5
- balansräkning	6
- kassaflödesanalys	8
- noter	10
- underskrifter	21

# Extendo AB

Org.nr. 556632-6285

## FÖRVALTNINGSBERÄTTELSE

Årsredovisningen är upprättad i svenska kronor, SEK.

### Verksamheten

Extendo utvecklar, tillverkar och säljer, via sina dotterbolag, världsledande lastsäkringsprodukter för transporter på landsväg och järnväg. Extendos affärsidé är att vara verksam på en global marknad och med starka varumärken bidra till hög trafiksäkerhet, god miljö och god transportekonomi för åkarna.

Koncernen består förutom av moderbolaget Extendo AB av de helägda dotterbolagen ExTe Fabriks AB, Alucar OY, Trux AB, Exte Asia Pacific Pte Ltd, Timbtech International AB samt 99 % av Extendo Polska Sp. z.o.o.

Extendo AB bedriver ledning och förvaltning av dotterbolag.

ExTe Fabriks AB utvecklar, tillverkar och säljer lastförankringsprodukter för transporter av timmer och styckegods på lands- och järnväg.

Alucar OY tillverkar och säljer lätta påbyggnationer för timmertransporter på landsväg.

Trux AB utvecklar, tillverkar och säljer tillbehör till tunga lastbilar.

Exte Asia Pacific Pte Ltd bedriver handel med verkstadsprodukter till transportsektorn.

Extendo Polska Sp. z.o.o marknadsför och säljer produkter från ExTe, Alucar och Trux i Östeuropa.

Timbtech International AB utvecklar, tillverkar och säljer lastförankringsprodukter för timmertransporter på landsväg.

Företagets säte är i Ljusdal.

### Flerårsjämförelse\*, koncernen

	2024	2023	2022	2021	2020
Nettoomsättning	488 583 366	532 878 403	498 392 592	397 970 290	371 273 174
Res. efter finansiella poster	31 603 187	44 836 996	26 966 629	15 296 190	17 570 869
Balansomslutning	307 542 550	313 137 690	302 709 029	294 844 920	278 136 402
Soliditet (%)	66,3	58,8	54,4	49,1	52,3
Kassalikviditet (%)	92,3	80,4	101,8	55,1	83,2
Antal anställda	172	175	191	195	200

\*Definitioner av nyckeltal, se noter

### Flerårsjämförelse\*, moderbolaget

	2024	2023	2022	2021	2020
Nettoomsättning	9 833 102	8 216 695	7 850 666	7 850 976	9 557 398
Res. efter finansiella poster	3 565 429	14 276 835	3 117 407	-7 009 846	-998 125
Balansomslutning	119 845 490	123 587 639	103 005 127	113 020 923	127 027 028
Soliditet (%)	95,7	84,8	90,0	77,4	75,6
Kassalikviditet (%)	2 332,3	357,1	875,4	265,9	143,1

\*Definitioner av nyckeltal, se noter

### Ägarförhållanden

Bolaget ägs till 100 % av Kjell Jonsson.

### Framtida utveckling

Koncernens produkter täcker marknadens totala behov av lastsäkringsprodukter för timmertransporter på lands- och järnväg, från manuella till avancerade hydrauliska produkter. Extendo AB med koncernbolag är idag marknadsledande i branschen.

## Extendo AB

Org.nr. 556632-6285

För att uppnå en rationellare produktion och samtidigt en förbättrad kvalitet på produkterna pågår ett långsiktigt arbete med kompetenshöjande utbildningar för anställda samt investeringar i anläggningar.

Koncernen har budgeterat med en högre omsättning och förbättrat resultat 2025. Koncernens långsiktiga mål är tillväxt på nya marknader.

### Forskning och utveckling

Ett kontinuerligt forsknings- och utvecklingsarbete bedrivs inom befintliga produktområden.

Samtliga kostnader för detta belastar koncernens resultat.

### Miljöpåverkan

ExTe och Trux är så kallade C-verksamheter och omfattas av anmälningsplikt till tillsynsmyndigheten Ljusdals kommun.

Anmälningsplikten avser blästring och lackering, samt för ExTe:s del även maskinell bearbetning och organiska lösningsmedel.

### Hållbarhetsupplysningar

Vårt hållbarhetsarbete är starkt förankrat i det dagliga arbetet. ExTe och Trux är ISO 9001-, 14001- och 45001-certifierade, och Alucar är ISO 9001- och 14001-certifierade.

Under 2024 gjorde koncernen nödvändiga analyser och kartläggningar inför en dubbel väsentlighetsanalys, och avser att under 2025 sätta koncerngemensamma fokusområden och mål för sitt hållbarhetsarbete.

### Förändringar i eget kapital, koncern

	Aktiekapital	Övrigt tillskjutet kapital	Annat eget kapital inkl årets resultat	Innehav utan bestämmande inflytande	Summa eget kapital
Belopp vid årets ingång	5 000 000	0	178 971 463	21 128	183 992 591
Erhållna aktieägartillskott		0	0	41 672	41 672
Årets omräkningsdifferens	0	0	873 379	55 676	929 055
Resultatdisp. enl. beslut av årsstämma:					
Utdelning till aktieägare		0	-5 000 000	0	-5 000 000
Årets resultat			24 105 897	-26 430	24 079 467
Belopp vid årets utgång	5 000 000	0	198 950 739	92 046	204 042 785

### Förändringar i eget kapital, moderbolaget

	Aktiekapital	Övrigt bundet eget kapital	Övrigt fritt eget kapital	Årets resultat	Summa fritt eget kapital
Belopp vid årets ingång	5 000 000	0	71 615 939	22 539 404	94 155 343
Resultatdisp. enl. beslut av årsstämma:			22 539 404	-22 539 404	0
Utdelning till aktieägare			-5 000 000		-5 000 000
Årets vinst				12 327 626	12 327 626
Belopp vid årets utgång	5 000 000	0	89 155 343	12 327 626	101 482 969

**Resultatdisposition**

Förslag till disposition av bolagets vinst

Till årsstämman förfogande står	
balanserad vinst	89 155 344
årets vinst	<u>12 327 626</u>
	101 482 970
Styrelsen föreslår att	
i ny räkning överföres	<u>101 482 970</u>
	101 482 970

Beträffande bolagets resultat och ställning i övrigt hänvisas till efterföljande resultat- och balansräkningar med tillhörande noter.

**Extendo AB**

Org.nr. 556632-6285

**RESULTATRÄKNING**

	Not	Koncernen		Moderbolaget	
		2024-01-01	2023-01-01	2024-01-01	2023-01-01
		2024-12-31	2023-12-31	2024-12-31	2023-12-31
<b>Rörelsens intäkter m.m.</b>					
Nettoomsättning	2, 3	488 583 366	532 878 403	9 833 102	8 216 695
Förändring av lager av produkter i arbete, färdiga varor och pågående arbete för annans räkning		8 360 513	1 442 291	0	0
Övriga rörelseintäkter	4	2 340 463	6 853 429	8 133	2 524
		<u>499 284 342</u>	<u>541 174 123</u>	<u>9 841 235</u>	<u>8 219 219</u>
<b>Rörelsens kostnader</b>					
Råvaror och förnödenheter		-262 143 847	-293 436 000	0	0
Övriga externa kostnader	5, 6	-69 775 146	-67 144 294	-3 490 721	-2 481 204
Personalkostnader	7	-119 375 416	-120 791 592	-8 792 442	-8 008 876
Av- och nedskrivningar av materiella och immateriella anläggningstillgångar		-12 881 697	-11 493 304	0	0
Övriga rörelsekostnader		-285 787	-271 145	-5 268	-1 721
		<u>-464 461 893</u>	<u>-493 136 335</u>	<u>-12 288 431</u>	<u>-10 491 801</u>
<b>Rörelseresultat</b>		<b>34 822 449</b>	<b>48 037 788</b>	<b>-2 447 196</b>	<b>-2 272 582</b>
<b>Resultat från finansiella poster</b>					
Resultat från andelar i koncernföretag	8	-0	0	4 792 594	15 606 100
Resultat från andelar i intresseföretag och gemensamt styrda företag		79 532	391 497	0	0
Ränteintäkter		430 717	269 879	368 255	200 466
Övriga ränteintäkter från koncernföretag		0	0	1 899 797	1 490 114
Räntekostnader		-3 729 511	-3 862 168	-659 148	-467 325
Räntekostnader till koncernföretag		0	0	-388 873	-279 938
		<u>-3 219 262</u>	<u>-3 200 792</u>	<u>6 012 625</u>	<u>16 549 417</u>
<b>Resultat efter finansiella poster</b>		<b>31 603 187</b>	<b>44 836 996</b>	<b>3 565 429</b>	<b>14 276 835</b>
<b>Bokslutsdispositioner</b>					
Avsättning till periodiseringsfond		0	0	-3 200 000	-2 900 000
Erhållna koncernbidrag		0	0	15 000 000	13 000 000
Lämnade koncernbidrag		0	0	-1 000 000	0
		<u>0</u>	<u>0</u>	<u>10 800 000</u>	<u>10 100 000</u>
<b>Resultat före skatt</b>		<b>31 603 187</b>	<b>44 836 996</b>	<b>14 365 429</b>	<b>24 376 835</b>
Skatt på årets resultat	9	-7 523 720	-9 044 545	-2 037 803	-1 837 431
<b>Årets resultat</b>		<b>24 079 467</b>	<b>35 792 451</b>	<b>12 327 626</b>	<b>22 539 404</b>
Hänförligt till:					
Moderföretagets aktieägare		24 105 897	35 823 562		
Innehav utan bestämmande inflytande		-26 430	-31 111		

**BALANSRÄKNING**

	Not	Koncernen		Moderbolaget	
		2024-12-31	2023-12-31	2024-12-31	2023-12-31
<b>TILLGÅNGAR</b>					
<b>Anläggningstillgångar</b>					
<b>Immateriella anläggningstillgångar</b>					
Koncessioner, patent, licenser, varumärken m.m.	10	131 548	170 143	0	0
Goodwill	11	2 050 247	2 733 663	0	0
<b>Summa immateriella anläggningstillgångar</b>		<b>2 181 795</b>	<b>2 903 806</b>	<b>0</b>	<b>0</b>
<b>Materiella anläggningstillgångar</b>					
Byggnader och mark	12	91 675 152	79 557 722	0	0
Maskiner och andra tekniska anläggningar	13	23 281 062	22 675 324	0	0
Inventarier, verktyg och installationer	14	9 506 259	9 871 795	0	0
Pågående nyanläggningar och förskott avseende materiella anläggningstillgångar	15	312 094	2 712 396	0	0
<b>Summa materiella anläggningstillgångar</b>		<b>124 774 567</b>	<b>114 817 237</b>	<b>0</b>	<b>0</b>
<b>Finansiella anläggningstillgångar</b>					
Andelar i koncernföretag	16	0	0	80 266 671	79 766 670
Andelar i intresseföretag och gemensamt styrda företag	17	1 261 864	1 182 332	651 108	651 108
Andra långfristiga värdepappersinnehav	18	25 000	25 000	0	0
Andra långfristiga fordringar	20	28 672	4 351 659	0	0
<b>Summa finansiella anläggningstillgångar</b>		<b>1 315 537</b>	<b>5 558 991</b>	<b>80 917 779</b>	<b>80 417 778</b>
<b>Summa anläggningstillgångar</b>		<b>128 271 899</b>	<b>123 280 034</b>	<b>80 917 779</b>	<b>80 417 778</b>
<b>Omsättningstillgångar</b>					
<b>Varulager m.m.</b>					
Råvaror och förnödenheter		70 115 972	75 047 012	0	0
Varor under tillverkning		7 358 688	6 705 342	0	0
Färdiga varor och handelsvaror		35 581 308	28 563 981	0	0
Förskott till leverantörer		33 380	5 641	0	0
<b>Summa varulager m.m.</b>		<b>113 089 348</b>	<b>110 321 976</b>	<b>0</b>	<b>0</b>
<b>Kortfristiga fordringar</b>					
Kundfordringar		47 451 826	67 217 545	87 500	82 750
Fordringar hos koncernföretag		-0	0	35 308 066	42 636 086
Aktuell skattefordran		2 406 778	0	0	0
Övriga fordringar		1 174 426	742 093	41 672	0
Förutbetalda kostnader och upplupna intäkter	21	5 703 514	5 115 406	394 815	451 025
<b>Summa kortfristiga fordringar</b>		<b>56 736 544</b>	<b>73 075 044</b>	<b>35 832 053</b>	<b>43 169 861</b>
<b>Kassa och bank</b>					
Kassa och bank		9 444 759	6 460 635	3 095 658	0
<b>Summa kassa och bank</b>		<b>9 444 759</b>	<b>6 460 635</b>	<b>3 095 658</b>	<b>0</b>
<b>Summa omsättningstillgångar</b>		<b>179 270 651</b>	<b>189 857 655</b>	<b>38 927 711</b>	<b>43 169 861</b>
<b>SUMMA TILLGÅNGAR</b>		<b>307 542 550</b>	<b>313 137 689</b>	<b>119 845 490</b>	<b>123 587 639</b>

**BALANSRÄKNING**

	Not	Koncernen		Moderbolaget	
		2024-12-31	2023-12-31	2024-12-31	2023-12-31
<b>EGET KAPITAL OCH SKULDER</b>					
<b>Eget kapital, koncern</b>					
Aktiekapital		5 000 000	5 000 000		
Övrigt tillskjutet kapital		-0	-0		
Annat eget kapital inklusive årets resultat		198 950 739	178 971 463		
Eget kapital hänförligt till moderföretagets aktieägare		203 950 739	183 971 463		
Innehav utan bestämmande inflytande		92 046	21 128		
<b>Summa eget kapital, koncern</b>		<b>204 042 785</b>	<b>183 992 591</b>		
<b>Eget kapital, moderföretag</b>					
<b>Bundet eget kapital</b>					
Aktiekapital	22			5 000 000	5 000 000
<b>Summa bundet eget kapital</b>				<b>5 000 000</b>	<b>5 000 000</b>
<b>Fritt eget kapital</b>					
Balanserat resultat				89 155 344	71 615 939
Årets resultat				12 327 626	22 539 404
<b>Summa fritt eget kapital</b>				<b>101 482 970</b>	<b>94 155 343</b>
<b>Summa eget kapital, moderföretag</b>				<b>106 482 970</b>	<b>99 155 343</b>
<b>Obeskattade reserver</b>					
Periodiseringsfond	23	0	0	10 300 000	7 100 000
<b>Summa obeskattade reserver</b>		<b>0</b>	<b>0</b>	<b>10 300 000</b>	<b>7 100 000</b>
<b>Avsättningar</b>					
Garantier		700 000	1 000 000	0	0
Uppskjuten skatteskuld	19	8 513 840	8 222 329	0	0
Övriga avsättningar		1 336 224	1 481 454	0	0
<b>Summa avsättningar</b>		<b>10 550 064</b>	<b>10 703 783</b>	<b>0</b>	<b>0</b>
<b>Långfristiga skulder</b>					
Skulder till kreditinstitut	25	21 263 447	19 492 987	0	0
<b>Summa långfristiga skulder</b>		<b>21 263 447</b>	<b>19 492 987</b>	<b>0</b>	<b>0</b>
<b>Kortfristiga skulder</b>					
Checkräkningskredit	24	4 718 717	19 841 634	0	13 777 135
Skulder till kreditinstitut	24	9 107 824	7 249 664	0	0
Förskott från kunder		0	157 814	0	0
Leverantörsskulder		32 215 269	42 978 214	355 527	389 551
Skulder till koncernföretag		-0	-0	0	401 114
Aktuell skatteskuld		0	759 516	1 210 369	1 393 344
Övriga skulder		5 254 222	5 410 075	817 410	728 688
Upplupna kostnader och förutbetalda intäkter	26	20 390 222	22 551 411	679 214	642 464
<b>Summa kortfristiga skulder</b>		<b>71 686 254</b>	<b>98 948 328</b>	<b>3 062 520</b>	<b>17 332 296</b>
<b>SUMMA EGET KAPITAL OCH SKULDER</b>		<b>307 542 550</b>	<b>313 137 689</b>	<b>119 845 490</b>	<b>123 587 639</b>

**Extendo AB**

Org.nr. 556632-6285

**KASSAFLÖDESANALYS**

	Not	Koncernen		Moderbolaget	
		2024-01-01	2023-01-01	2024-01-01	2023-01-01
		2024-12-31	2023-12-31	2024-12-31	2023-12-31
<b>Den löpande verksamheten</b>					
Rörelseresultat	2	34 822 449	48 037 788	-2 447 196	-2 272 582
Justeringar för poster som inte ingår i kassaflödet	27	10 707 300	3 104 315	-234 962	-222 022
Erhållen ränta m.m.		510 249	269 879	2 268 052	1 690 580
Erlagd ränta		-3 729 507	-3 862 168	-1 048 021	-747 262
Betald inkomstskatt		-10 398 503	-10 278 029	-2 220 778	-2 238 469
<b>Kassaflöde från den löpande verksamheten före förändringar av rörelsekapital</b>		<b>31 911 988</b>	<b>37 271 785</b>	<b>-3 682 905</b>	<b>-3 789 755</b>
<b>Kassaflöde från förändringar av rörelsekapital</b>					
Minskning(+)/ökning(-) av varulager/pågående arbete		-2 767 372	2 856 633	0	0
Minskning(+)/ökning(-) av kundfordringar		19 765 720	-14 615 657	-212 559	-95 875
Minskning(+)/ökning(-) av fordringar		-1 020 441	3 600 408	7 550 367	-26 180 264
Minskning(-)/ökning(+) av leverantörsskulder		-10 762 945	-6 107 256	-34 024	49 409
Minskning(-)/ökning(+) av kortfristiga skulder		-17 597 773	3 072 153	-14 052 777	11 494 739
<b>Kassaflöde från den löpande verksamheten</b>		<b>19 529 177</b>	<b>26 078 066</b>	<b>-10 431 898</b>	<b>-18 521 746</b>
<b>Investeringsverksamheten</b>					
Förvärv av koncessioner, patent, licenser m.m.	10	0	-162 745	0	0
Förvärv av byggnader och mark	12	-12 778 012	-1 809 459	0	0
Förvärv av maskiner och andra tekniska anläggningar	13	-5 267 381	-8 016 265	0	0
Förvärv av inventarier, verktyg och installationer	14	-3 745 235	-4 435 926	0	0
Försäljning av inventarier, verktyg och installationer		2 604 998	0	0	0
Förvärv av pågående nyanläggningar och förskott avseende materiella anläggningstillgångar		-311 860	-2 712 396	0	0
Förvärv av koncernföretag	16	0	-2 849 195	-4 625 564	-5 354 918
Utdelning från koncernföretag	8	-0	0	9 153 120	11 109 900
Försäljning av andelar i koncernföretag	16	0	15 285 252	0	15 000 000
Förvärv av andelar i intresseföretag	17	0	0	0	-35 900
Återbetalning av långfristiga fordringar	20	4 323 818	0	0	0

**KASSAFLÖDESANALYS**

Not	Koncernen		Moderbolaget	
	2024-01-01	2023-01-01	2024-01-01	2023-01-01
	2024-12-31	2023-12-31	2024-12-31	2023-12-31
<b>Kassaflöde från investeringsverksamheten</b>	-15 173 672	-4 700 734	4 527 556	20 719 082
<b>Finansieringsverksamheten</b>				
Koncernbidrag	0	0	14 000 000	13 000 000
Ändring kortfristiga finansiella skulder	3 628 619	-1 014 699	0	0
Utbetald utdelning	-5 000 000	-16 000 000	-5 000 000	-16 000 000
<b>Kassaflöde från finansieringsverksamheten</b>	-1 371 381	-17 014 699	9 000 000	-3 000 000
<b>Förändring av likvida medel</b>	2 984 124	4 362 633	3 095 658	-802 664
Likvida medel vid årets början	6 460 635	2 098 002	0	802 664
<b>Likvida medel vid årets slut</b>	<b>9 444 759</b>	<b>6 460 635</b>	<b>3 095 658</b>	<b>0</b>

## NOTER

### Not 1 Redovisnings- och värderingsprinciper

Årsredovisningen är upprättad i enlighet med årsredovisningslagen och BFNAR 2012:1 Årsredovisning och koncernredovisning.

Principerna är oförändrade jämfört med föregående år.

#### *Fordringar*

Fordringar har upptagits till de belopp varmed de beräknas inflyta.  
Fordringar och skulder i utländsk valuta har omräknats till balansdagens kurs.

#### *Övriga tillgångar, avsättningar och skulder*

Övriga tillgångar, avsättningar och skulder har värderats till anskaffningsvärden om inget annat anges nedan.

#### *Intäktsredovisning*

Inkomsten redovisas till det verkliga värdet av vad som erhållits eller kommer att erhållas. Företaget redovisar därför inkomsten till nominellt värde (fakturabelopp) om ersättningen erhålls i likvida medel direkt vid leverans. Avdrag görs för lämnade rabatter.

#### *Materiella anläggningstillgångar*

Materiella anläggningstillgångar redovisas till anskaffningsvärde med avdrag för ackumulerade avskrivningar och eventuella nedskrivningar. Tillgångarna skrivs av linjärt över tillgångarnas bedömda nyttjandeperiod förutom mark som inte skrivs av. Nyttjandeperioden omprövas per varje balansdag. Följande nyttjandeperioder tillämpas:

	Antal år
Byggnader	10-30
Maskiner och andra tekniska anläggningar	5-10
Inventarier, verktyg och maskiner	5

#### *Immateriella anläggningstillgångar*

Immateriella anläggningstillgångar redovisas till anskaffningsvärde med avdrag för ackumulerade avskrivningar och eventuella nedskrivningar. Tillgångarna skrivs av linjärt över tillgångarnas bedömda nyttjandeperiod. Nyttjandeperioden omprövas per varje balansdag. Pågående projekt skrivs inte av utan nedskrivningsprövas årligen. Följande nyttjandeperioder tillämpas:

	Antal år
Goodwill	5

#### *Finansiella instrument*

Finansiella instrument värderas utifrån anskaffningsvärde.

#### *Leasing*

Samtliga leasingavtal kostnadsförs linjärt över leasingperioden.

#### *Varulager*

Varulagret är värderat till det lägsta av anskaffningsvärdet, beräknat enligt först-in-först-ut, och nettoförsäljningsvärde. Nettoförsäljningsvärdet har beräknats till försäljningsvärdet efter avdrag för beräknad försäljningskostnad, varmed hänsyn har tagits till inkurans.

#### *Inkomstskatt*

Aktuell skatt är inkomstskatt för innevarande räkenskapsår som avser årets skattepliktiga resultat och den del av tidigare räkenskapsårs inkomstskatt som ännu inte har redovisats.

Aktuell skatt värderas till det sannolika beloppet enligt de skattesatser och skatteregler som gäller på balansdagen.

## NOTER

### *Avsättningar*

Avsättningar redovisas när det finns en legal eller informell förpliktelse till följd av en tidigare händelse, det är sannolikt att ett utflöde av resurser kommer att krävas för att reglera förpliktelsen och beloppen kan uppskattas på ett tillförlitligt sätt. Tidpunkten eller beloppet för utflödet kan fortfarande vara osäker.

Avsättningar för omstruktureringar redovisas bara om en fastställd och utförlig omstruktureringsplan har utarbetats och införts, eller om företaget minst har offentliggjort planens huvuddrag till dem som berörs av den. Avsättningar redovisas inte för utgifter som hör samman med den framtida verksamheten.

En avsättning redovisas till den bästa uppskattningen av det belopp som krävs för att reglera förpliktelsen på balansdagen. Avsättningar tas endast i anspråk för de utgifter som avsättningen ursprungligen var avsedd för. Avsättningar diskonteras till sina nuvärden där pengars tidsvärde är väsentligt.

### *Ersättningar till anställda*

Pensioner

*Fordringar och skulder i utländsk valuta*

Monetära fordringar och skulder i utländsk valuta har räknats om till balansdagens kurs.

Valutakursdifferenser som uppkommer vid reglering eller omräkning av monetära poster redovisas i resultaträkningen det räkenskapsår de uppkommer, antingen som en rörelsepost eller som en finansiell post utifrån den underliggande affärshändelsen.

### *Koncernredovisning*

Dotterföretag

Dotterföretag är företag i vilka moderföretaget direkt eller indirekt innehar mer än 50 % av röstetalet eller på annat sätt har ett bestämmande inflytande. Bestämmande inflytande innebär en rätt att utforma ett företags finansiella och operativa strategier i syfte att erhålla ekonomiska fördelar.

## UPPLYSNINGAR TILL ENSKILDA POSTER

Not 2	Nettoomsättning	Koncernen		Moderbolaget	
		2024	2023	2024	2023
	<i>Nettoomsättning uppdelad på rörelsegren</i>				
	Ledning och förvaltning	846 760	728 200	9 833 102	8 216 694
	Försäljning av lastförankringsprodukter	183 914 565	202 982 176	0	0
	Försäljning av påbyggnationer timmerbilar	208 050 296	235 941 118	0	0
	Underhåll och ombyggnationer av järnvägsfordon	0	2 566 188	0	0
	Försäljning och tillverkning av tillbehör till tunga lastbilar	82 970 746	82 917 938	0	0
	Försäljning av verkstadsprodukter till transportsektorn	12 800 998	7 742 782	0	0
		488 583 365	532 878 402	9 833 102	8 216 694
	<i>Nettoomsättning uppdelad på geografiskt område</i>				
	Norden	307 910 249	348 127 539	9 418 140	7 832 674
	Övriga länder	180 673 116	184 750 863	414 962	384 020
		488 583 365	532 878 402	9 833 102	8 216 694

**NOTER**

Not 3	Inköp och försäljning inom koncernen	Koncernen		Moderbolaget	
		2024	2023	2024	2023
	Andel av försäljningen som avser koncernföretag	0	0%	91%	91%
	Andel av inköpen som avser koncernföretag	0	0%	0%	0%
Not 4	Övriga rörelseintäkter	Koncernen		Moderbolaget	
		2024	2023	2024	2023
	<i>Övriga rörelseintäkter uppdelade på intäktslag</i>				
	Erhållna bidrag	651 626	491 450	0	0
	Hysesintäkter	0	92 457	0	0
	Övrigt	787 632	296 846	8 044	2 239
	Valutavinster	237 277	-0	89	285
	Försäkringsersättningar	326 387	43 462	0	0
	Vinst vid avyttring av anläggningstillgångar	337 541	5 929 214	0	0
		2 340 463	6 853 429	8 133	2 524
Not 5	Leasingavtal - Operationell leasing leasetagare	Koncernen		Moderbolaget	
		2024	2023	2024	2023
	Under året har företagets leasingavgifter uppgått till	4 589 572	3 547 781	282 775	286 759
	Framtida minimileasingavgifter för icke uppsägningsbara leasingavtal, förfaller till betalning enligt följande:				
	Inom 1 år	2 699 923	2 900 774	236 214	265 080
	Mellan 2 till 5 år	5 140 306	7 025 612	0	242 990
	Senare än 5 år	41 832	100 863	0	0
		7 882 061	10 027 249	236 214	508 070

**NOTER**

Not 6	Ersättning till revisorer	Koncernen		Moderbolaget	
		2024	2023	2024	2023
	<i>Grant Thornton Sweden AB</i>				
	Revisionsuppdrag	431 295	330 095	208 595	173 895
	Revisionsverksamhet utöver revisionsuppdrag	83 530	96 700	59 030	46 800
	Skatterådgivning	85 630	91 955	55 130	80 055
	<i>Annat revisionsbolag</i>				
	Revisionsuppdrag	123 553	149 707	0	0
	Revisionsverksamhet utöver revisionsuppdrag	0	14 813	0	0
	Övriga tjänster	81 977	111 340	0	0
		<u>805 985</u>	<u>794 610</u>	<u>322 755</u>	<u>300 750</u>

Med revisionsuppdrag avses revisors arbete för den lagstadgade revisionen och med revisionsverksamhet olika typer av kvalitetssäkringstjänster. Övriga tjänster är sådant som inte ingår i revisionsuppdrag, revisionsverksamhet eller skatterådgivning.

Not 7	Personal	Koncernen		Moderbolaget	
		2024	2023	2024	2023
	<i>Medelantalet anställda</i>				
	Medelantalet anställda bygger på av bolaget betalda närvarotimmar relaterade till en normal arbetstid.				
	Medelantal anställda har varit	172	175	7	6
	varav kvinnor	24	24	3	2
	varav män	148	151	4	4
	<i>Löner, ersättningar m.m.</i>				
	Löner, ersättningar, sociala kostnader och pensionskostnader har utgått med följande belopp:				
	Styrelsen och VD:				
	Löner och ersättningar	2 966 060	2 991 493	2 309 728	2 268 463
	Pensionskostnader	374 496	369 940	161 715	138 726
	Styrelse och VD utland	2 371 987	2 253 916	0	0
		<u>5 712 543</u>	<u>5 615 349</u>	<u>2 471 443</u>	<u>2 407 189</u>
	Övriga anställda:				
	Löner och ersättningar	46 454 262	46 733 419	3 421 530	3 040 058
	Pensionskostnader	4 986 262	4 402 712	939 621	765 975
	Övriga anställda utland	40 552 190	42 214 424	0	0
		<u>91 992 714</u>	<u>93 350 555</u>	<u>4 361 151</u>	<u>3 806 033</u>
	Sociala kostnader	18 532 689	18 611 815	1 665 501	1 456 787
	Summa styrelse och övriga	<u>116 237 946</u>	<u>117 577 719</u>	<u>8 498 095</u>	<u>7 670 009</u>

**NOTER**

*Könsfördelning i styrelse och företagsledning*

Antal styrelseledamöter	8	7	0	4
varav kvinnor	0	0	0	0
varav män	8	7	0	4
Antal övriga befattningshavare inkl. VD	11	21	0	0
varav kvinnor	2	4	0	0
varav män	9	17	0	0

Not 8	Resultat från andelar i koncernföretag	Koncernen		Moderbolaget	
		2024	2023	2024	2023
	Utdelning	0	0	9 153 120	11 109 900
	Realisationsresultat	0	0	0	7 000 000
	Nedskrivningar	0	0	-4 360 526	-2 503 800
		0	0	4 792 594	15 606 100

Not 9	Skatt på årets resultat Koncernen	2024		2023	
	Aktuell skatt		-7 284 619		-8 238 725
	Uppskjuten skatt		-239 101		-805 820
			-7 523 720		-9 044 545
	<i>Avstämning av effektiv skatt</i>				
	Resultat före skatt		31 603 187		44 836 996
	Skattekostnad 20,60% (20,60%)		-6 510 257		-9 236 421
	Skatteeffekt av:				
	Ej avdragsgilla kostnader		-243 841		-686 930
	Ej skattepliktiga intäkter		21 254		406 099
	Skattemässiga justeringar		-902 297		1 319 265
	Schablonintäkt periodiseringsfond		-39 454		-40 738
	Skatt hänförlig till tidigare år		24 189		0
	Förändring Uppskjuten skatt		126 686		-805 820
	Summa		-7 523 720		-9 044 545
	<b>Moderbolaget</b>		<b>2024</b>		<b>2023</b>
	Aktuell skatt		-2 037 803		-1 837 431
			-2 037 803		-1 837 431
	<i>Avstämning av effektiv skatt</i>				
	Resultat före skatt		14 365 429		24 376 835
	Skattekostnad 20,60% (20,60%)		-2 959 278		-5 021 628
	Skatteeffekt av:				
	Ej avdragsgilla kostnader		-925 803		-529 686
	Ej skattepliktiga intäkter		1 885 598		2 288 668
	Skattemässiga justeringar		0		1 442 000
	Schablonintäkt periodiseringsfond		-38 320		-16 785
	Summa		-2 037 803		-1 837 431

**NOTER**

**Not 10 Koncessioner, patent, licenser, varumärken m.m.**

	Koncernen		Moderbolaget	
	2024-12-31	2023-12-31	2024-12-31	2023-12-31
Ingående anskaffningsvärde	192 745	30 000	0	0
Inköp	0	162 745	0	0
Utgående ackumulerade anskaffningsvärden	192 745	192 745	0	0
Ingående avskrivningar	-22 602	0	0	0
Årets avskrivningar	-38 595	-22 602	0	0
Utgående ackumulerade avskrivningar	-61 197	-22 602	0	0
Utgående redovisat värde	131 548	170 143	0	0

**Not 11 Goodwill**

	Koncernen		Moderbolaget	
	2024-12-31	2023-12-31	2024-12-31	2023-12-31
Ingående anskaffningsvärde	23 140 360	23 057 440	0	0
Omräkningsdifferens	0	82 920	-	-
Utgående ackumulerade anskaffningsvärden	23 140 360	23 140 360	0	0
Ingående avskrivningar	-20 406 697	-19 723 281	0	0
Årets avskrivningar	-683 416	-683 416	0	0
Utgående ackumulerade avskrivningar	-21 090 113	-20 406 697	0	0
Utgående redovisat värde	2 050 247	2 733 663	0	0

**Not 12 Byggnader och mark**

	Koncernen		Moderbolaget	
	2024-12-31	2023-12-31	2024-12-31	2023-12-31
Ingående anskaffningsvärde	130 142 401	130 026 892	0	0
Inköp	12 778 012	1 809 459	0	0
Försäljningar/utrangeringar	0	-8 256 711	0	0
Omklassificeringar/omräkningsdifferens valuta	2 712 396	6 591 570	0	0
Omräkningsdifferens	2 046 695	-28 809	-	-
Utgående ackumulerade anskaffningsvärden	147 679 504	130 142 401	0	0
Ingående avskrivningar	-50 094 191	-48 429 954	0	0
Försäljningar/utrangeringar	0	2 663 539	0	0
Årets avskrivningar	-4 744 448	-4 380 145	0	0
Omräkningsdifferens	-761 363	52 371	-	-
Utgående ackumulerade avskrivningar	-55 600 002	-50 094 189	0	0
Ingående nedskrivningar	-490 490	-576 625	0	0
Återförd nedskrivning	86 135	86 135	0	0
Utgående ackumulerade nedskrivningar	-404 355	-490 490	0	0
Utgående redovisat värde	91 675 147	79 557 722	0	0
Redovisat värde byggnader	84 263 661	73 680 004	0	0
Redovisat värde markanläggningar	5 901 974	4 376 638	0	0
Redovisat värde mark	1 509 512	1 501 080	0	0
	91 675 147	79 557 722	0	0
Tillgångar anskaffade med offentligt bidrag ingår med redovisat anskaffningsvärde	14 419 868	12 581 741	0	0

**NOTER**

**Not 13 Maskiner och andra tekniska anläggningar**

	Koncernen		Moderbolaget	
	2024-12-31	2023-12-31	2024-12-31	2023-12-31
Ingående anskaffningsvärde	82 263 296	82 874 107	0	0
Inköp/Rörelseförvärv	5 267 381	8 016 265	0	0
Försäljningar/utrangeringar	0	-8 593 964	0	0
Omräkningsdifferens	711 000	-33 107	-	-
Utgående ackumulerade anskaffningsvärden	88 241 677	82 263 301	0	0
Ingående avskrivningar	-59 587 977	-63 522 419	0	0
Försäljningar/utrangeringar	0	7 980 456	0	0
Årets avskrivningar	-4 751 603	-4 080 737	0	0
Omräkningsdifferens	-621 032	34 723	-	-
Utgående ackumulerade avskrivningar	-64 960 612	-59 587 977	0	0
Utgående redovisat värde	23 281 062	22 675 324	0	0
Tillgångar anskaffade med offentligt bidrag ingår med redovisat anskaffningsvärde	28 243 301	28 243 301	0	0

**Not 14 Inventarier, verktyg och installationer**

	Koncernen		Moderbolaget	
	2024-12-31	2023-12-31	2024-12-31	2023-12-31
Ingående anskaffningsvärde	28 524 941	31 201 473	0	0
Inköp	3 745 235	4 435 926	0	0
Försäljningar/utrangeringar	-2 604 998	-7 124 357	0	0
Omräkningsdifferens	11 705	11 899	-	-
Utgående ackumulerade anskaffningsvärden	29 676 883	28 524 941	0	0
Ingående avskrivningar	-18 653 146	-21 685 377	0	0
Försäljningar/utrangeringar	1 233 709	5 446 644	0	0
Årets avskrivningar	-2 749 788	-2 412 540	0	0
Omräkningsdifferens	-1 397	-1 873	-	-
Utgående ackumulerade avskrivningar	-20 170 622	-18 653 146	0	0
Utgående redovisat värde	9 506 258	9 871 795	0	0
Tillgångar anskaffade med offentligt bidrag	794 928	2 074 264	0	0
Anskaffade med offentligt bidrag				

**NOTER**

**Not 15 Pågående nyanläggningar och förskott avseende materiella anläggningstillgångar**

	Koncernen		Moderbolaget	
	2024-12-31	2023-12-31	2024-12-31	2023-12-31
Ingående anskaffningsvärde	2 712 396	6 988 761	0	0
Inköp	311 860	2 712 396	0	0
Försäljningar/utrangeringar	0	-397 191	0	0
Omklassificeringar	-2 712 396	-6 591 570	0	0
Omräkningsdifferens	234	0	-	-
Utgående ackumulerade anskaffningsvärden	312 094	2 712 396	0	0
Utgående redovisat värde	312 094	2 712 396	0	0

**Not 16 Andelar i koncernföretag**

Moderbolaget		2024-12-31		2023-12-31
Företag Organisationsnummer	Säte	Antal/Kap. andel %	Redovisat värde	Redovisat värde
Alucar OY 0735944-6	Finland	1 000 100,00%	12 383 000	12 383 000
Exte Asia Pacific Pte Ltd 200307486 H	Singapore	100 000 100,00%	0	0
Exte Fabriks AB 556104-5062	Ljusdal	30 000 100,00%	25 000 000	25 000 000
Trux AB 556248-3809	Ljusdal	10 000 100,00%	36 585 580	36 585 580
Extendo Polska Sp.Z.o.o 521804123	Polen	99 99,00%	715 170	715 170
Timbtech International AB 559113-8176	Örebro	25 000 100,00%	5 582 920	5 082 920
			80 266 670	79 766 670

**Not 17 Andelar i intresseföretag och gemensamt styrda företag**

Moderbolaget		2024-12-31		2023-12-31
Företag Organisationsnummer	Säte	Antal/Kap. andel %	Redovisat värde	Redovisat värde
Ingående anskaffningsvärde			651 108	615 208
Inköp			0	35 900
Utgående ackumulerade anskaffningsvärden			651 108	651 108
Utgående redovisat värde			651 108	651 108

**Not 18 Andra långfristiga värdepappersinnehav  
Koncernen**

	2024-12-31	2023-12-31
Ingående anskaffningsvärde	25 000	25 000
Utgående ackumulerade anskaffningsvärden	25 000	25 000
Utgående redovisat värde	25 000	25 000

**NOTER**

**Not 19 Uppskjuten skatt  
Koncernen**

**2024-12-31**

	Temporär skillnad	Uppskjuten skattefordran	Uppskjuten skatteskuld
Byggnader och mark	-863 024		-177 783
Obeskattade reserver	-41 851 329	0	-8 567 966
Inventarier	255 874	52 710	0
Övrigt	1 469 923	179 198	0
Delsumma		231 908	-8 745 749
Kvittning		-231 908	231 908
		0	-8 513 841

**Not 20 Andra långfristiga fordringar  
Koncernen**

**2024-12-31**

**2023-12-31**

Ingående anskaffningsvärde	4 351 659	4 362 667
Nya lån	0	0
Omräkningsdifferens	831	-11 008
Reglerade fordringar	-4 323 818	0
Utgående ackumulerade anskaffningsvärden	28 672	4 351 659
Utgående redovisat värde	28 672	4 351 659

**Moderbolaget**

**2024-12-31**

**2023-12-31**

**Not 21 Förutbetalda kostnader och  
upplupna intäkter**

**Koncernen**

**Moderbolaget**

**2024-12-31**

**2023-12-31**

**2024-12-31**

**2023-12-31**

Förutbetalda hyreskostnader	48 985	61 231	0	0
Övriga interimfordringar	5 654 529	5 054 175	394 815	451 027
	5 703 514	5 115 406	394 815	451 027

**Not 22 Upplysningar om aktiekapital**

**Antal aktier**

**Kvotvärde per  
aktie**

Antal/värde vid årets ingång	50 000	100,00
Antal/värde vid årets utgång	50 000	100,00

**Not 23 Periodiseringsfond**

**Moderbolaget**

**2024-12-31**

**2023-12-31**

Periodiseringsfond 2020	500 000	500 000
Periodiseringsfond 2021	1 800 000	1 800 000
Periodiseringsfond 2022	1 900 000	1 900 000
Periodiseringsfond 2023	2 900 000	2 900 000
Periodiseringsfond 2024	3 200 000	0
	10 300 000	7 100 000

**Not 24 Checkräkningskredit**

**Koncernen**

**Moderbolaget**

**2024-12-31**

**2023-12-31**

**2024-12-31**

**2023-12-31**

Beviljad checkräkningskredit uppgår till:	53 094 520	52 497 820	32 500 000	32 500 000
--	------------	------------	------------	------------

**NOTER**

Not 25 Långfristiga skulder	Koncernen		Moderbolaget	
	2024-12-31	2023-12-31	2024-12-31	2023-12-31
Skulder till kreditinstitut	21 263 448	20 609 334	0	0
Amortering inom 2 till 5 år	19 718 349	18 843 784	0	0
Amortering efter 5 år	1 545 099	1 765 550	0	0

Not 26 Upplupna kostnader och förutbetalda intäkter	Koncernen		Moderbolaget	
	2024-12-31	2023-12-31	2024-12-31	2023-12-31
Upplupna personalkostnader	18 804 457	18 065 766	499 479	447 108
Övriga upplupna kostnader	1 585 765	4 485 645	179 735	195 356
	<u>20 390 222</u>	<u>22 551 411</u>	<u>679 214</u>	<u>642 464</u>

**Noter till kassaflödesanalysen**

Not 27 Justering för poster som inte ingår i kassaflödet	Koncernen		Moderbolaget	
	2024-12-31	2023-12-31	2024-12-31	2023-12-31
Avskrivningar	12 881 697	10 131 392	0	0
Vinst vid försäljning av materiella och immateriella anläggningstillgångar	-337 541	-6 791 661	0	0
Anteciperad utdelning	0	0	234 962	222 019
Övriga poster	-1 836 856	-235 416	0	0
	<u>10 707 300</u>	<u>3 104 315</u>	<u>234 962</u>	<u>222 019</u>

**Not 28 Disposition av vinst eller förlust**

Förslag till disposition av bolagets vinst

Till årsstämmans förfogande står  
balanserad vinst

89 155 344  
12 327 626  
101 482 970

Styrelsen föreslår att  
i ny räkning överföres

101 482 970  
101 482 970

**NOTER**

Not 29 Ställda säkerheter	Koncernen		Moderbolaget	
	2024-12-31	2023-12-31	2024-12-31	2023-12-31
Fastighetsinteckningar	47 074 229	46 547 654	0	0
Företagsinteckningar	61 561 360	61 099 044	5 000 000	5 000 000
Pantsatta aktier i dotterbolag	173 537 412	145 203 463	73 968 580	73 968 580
Summa ställda säkerheter	<u>282 173 001</u>	<u>252 850 161</u>	<u>78 968 580</u>	<u>78 968 580</u>

**Skulder för vilka säkerheter ställts**

Checkräkningskredit, beviljad kredit	53 094 520	52 497 820	32 500 000	32 500 000
Företagsinteckningar	61 256 360	60 794 044	5 000 000	5 000 000
Pantsatta aktier i dotterbolag	173 537 412	145 203 463	73 968 580	73 968 580
Övriga skulder till kreditinstitut	28 875 272	21 671 243	0	0
Fastighetsinteckningar	46 552 419	46 547 654	0	0

Not 30 Eventualförpliktelser	Koncernen		Moderbolaget	
	2024-12-31	2023-12-31	2024-12-31	2023-12-31
Borgen	0	0	13 916 350	13 383 199
Eventualförpliktelser avser erhållna statliga stöd	<u>2 099 820</u>	<u>3 370 666</u>	<u>0</u>	<u>0</u>
	2 099 820	3 370 666	13 916 350	13 383 199
<i>varav till förmån för koncernföretag</i>	<i>0</i>	<i>0</i>	<i>13 916 350</i>	<i>13 383 199</i>


**Not 31 Definition av nyckeltal**

Soliditet  
Justerat eget kapital i procent av balansomslutning


Kassalikviditet  
Koncernen: Omsättningstillgångar exkl. varulager i procent av kortfristiga skulder.

Moderbolaget: Omsättningstillgångar exkl. varulager inklusive outnyttjad del av checkräkningskredit i procent av kortfristiga skulder.


Färdig 2025-06-18



Kjell Hammerin



Daniel Persson Nyström




Tom Jörning

Kjell Jonsson  
Verkställande direktör

Vår revisionsberättelse har lämnats den 18 juni 2025.

Grant Thornton Sweden AB



Esko Ruusila  
Auktoriserad revisor

# Revisionsberättelse

Till bolagsstämman i Extendo AB

Org.nr. 556632 - 6285

Rapport om årsredovisningen och koncernredovisningen

## Uttalanden

Jag har utfört en revision av årsredovisningen och koncernredovisningen för Extendo AB för år 2024.

Enligt min uppfattning har årsredovisningen och koncernredovisningen upprättats i enlighet med årsredovisningslagen och ger en i alla väsentliga avseenden rättvisande bild av moderbolagets och koncernens finansiella ställning per den 31 december 2024 och av dessas finansiella resultat och kassaflöden för året enligt årsredovisningslagen. Förvaltningsberättelsen är förenlig med årsredovisningens och koncernredovisningens övriga delar.

Jag tillstyrker därför att bolagsstämman fastställer resultaträkningen och balansräkningen för moderbolaget och koncernen.

## Grund för uttalanden

Jag har utfört revisionen enligt International Standards on Auditing (ISA) och god revisionssed i Sverige. Mitt ansvar enligt dessa standarder beskrivs är närmare i avsnittet *Revisorns ansvar*. Jag är oberoende i förhållande till moderbolaget och koncernen enligt god revisorssed i Sverige och har i övrigt fullgjort mitt yrkesetiska ansvar enligt dessa krav.

Jag anser att de revisionsbevis jag har inhämtat är tillräckliga och ändamålsenliga som grund för mina uttalanden.

## Styrelsens och verkställande direktörens ansvar

Det är styrelsen och verkställande direktören som har ansvaret för att årsredovisningen och koncernredovisningen upprättas och att den ger en rättvisande bild enligt årsredovisningslagen. Styrelsen och verkställande direktören ansvarar även för den interna kontroll som de bedömer är nödvändig för att upprätta en årsredovisning och koncernredovisning som inte innehåller några väsentliga felaktigheter, vare sig dessa beror på oegentligheter eller misstag.

Vid upprättandet av årsredovisningen och koncernredovisningen ansvarar styrelsen och verkställande direktören för bedömningen av bolagets och koncernens förmåga att fortsätta verksamheten. De upplyser, när så är tillämpligt, om förhållanden som kan påverka förmågan att fortsätta verksamheten och att använda antagandet om fortsatt drift. Antagandet om fortsatt drift tillämpas dock inte om styrelsen och verkställande direktören avser att likvidera bolaget, upphöra med verksamheten eller inte har något realistiskt alternativ till att göra något av detta.

## Revisorns ansvar

Mina mål är att uppnå en rimlig grad av säkerhet om huruvida årsredovisningen och koncernredovisningen som helhet inte innehåller några väsentliga felaktigheter, vare sig dessa beror på oegentligheter eller misstag, och att lämna en revisionsberättelse som innehåller mina uttalanden. Rimlig säkerhet är en hög grad av säkerhet, men är ingen garanti för att en revision som utförs enligt ISA och god revisionsmed i Sverige alltid kommer att upptäcka en väsentlig felaktighet om en sådan finns. Felaktigheter kan uppstå på grund av oegentligheter eller misstag och anses vara väsentliga om de enskilt eller tillsammans rimligen kan förväntas påverka de ekonomiska beslut som användare fattar med grund i årsredovisningen och koncernredovisningen.

Som del av en revision enligt ISA använder jag professionellt omdöme och har en professionellt skeptisk inställning under hela revisionen. Dessutom:

- identifierar och bedömer jag riskerna för väsentliga felaktigheter i årsredovisningen och koncernredovisningen, vare sig dessa beror på oegentligheter eller misstag, utformar och utför granskningsåtgärder bland annat utifrån dessa risker och inhämtar revisionsbevis som är tillräckliga och ändamålsenliga för att utgöra en grund för mina uttalanden. Risken för att inte upptäcka en väsentlig felaktighet till följd av oegentligheter är högre än för en väsentlig felaktighet som beror på misstag, eftersom oegentligheter kan innefatta agerande i maskopi, förfalskning, avsiktliga utelämnanden, felaktig information eller åsidosättande av intern kontroll.
- skaffar jag mig en förståelse av den del av bolagets interna kontroll som har betydelse för min revision för att utforma granskningsåtgärder som är lämpliga med hänsyn till omständigheterna, men inte för att uttala mig om effektiviteten i den interna kontrollen.
- utvärderar jag lämpligheten i de redovisningsprinciper som används och rimligheten i styrelsens och verkställande direktörens uppskattningar i redovisningen och tillhörande upplysningar.
- drar jag en slutsats om lämpligheten i att styrelsen och verkställande direktören använder antagandet om fortsatt drift vid upprättandet av årsredovisningen och koncernredovisningen. Jag drar också en slutsats, med grund i de inhämtade revisionsbevisen, om huruvida det finns någon väsentlig osäkerhetsfaktor som avser sådana händelser eller förhållanden som kan leda till betydande tvivel om bolagets och koncernens förmåga att fortsätta verksamheten. Om jag drar slutsatsen att det finns en väsentlig osäkerhetsfaktor, måste jag i revisionsberättelsen fästa uppmärksamheten på upplysningarna i årsredovisningen och koncernredovisningen om den väsentliga osäkerhetsfaktorn eller, om sådana upplysningar är otillräckliga, modifiera uttalandet om årsredovisningen och koncernredovisningen. Mina slutsatser baseras på de revisionsbevis som inhämtas fram till datumet för revisionsberättelsen. Dock kan framtida händelser eller förhållanden göra att ett bolag och en koncern inte längre kan fortsätta verksamheten.
- utvärderar jag den övergripande presentationen, strukturen och innehållet i årsredovisningen och koncernredovisningen, däribland upplysningarna, och om årsredovisningen och koncernredovisningen återger de underliggande transaktionerna och händelserna på ett sätt som ger en rättvisande bild.
- planerar och utför jag koncernrevisionen för att inhämta tillräckliga och ändamålsenliga revisionsbevis avseende den finansiella informationen för företag eller affärsenheter inom koncernen som grund för att göra ett uttalande avseende koncernredovisningen. Jag ansvarar för styrning, övervakning och genomgång av det revisionsarbete som utförts för koncernrevisionens syfte. Jag är ensam ansvarig för mina uttalanden.

Jag måste informera styrelsen om bland annat revisionens planerade omfattning och inriktning samt tidpunkten för den. Jag måste också informera om betydelsefulla iakttagelser under revisionen, däribland de eventuella betydande brister i den interna kontrollen som jag identifierat.

Rapport om andra krav enligt lagar och andra författningar

## Uttalanden

Utöver min revision av årsredovisningen och koncernredovisningen har jag även utfört en revision av styrelsens och verkställande direktörens förvaltning för Extendo AB för år 2024 samt av förslaget till dispositioner beträffande bolagets vinst eller förlust.

Jag tillstyrker att bolagsstämman disponerar vinsten enligt förslaget i förvaltningsberättelsen och beviljar styrelsens ledamöter och verkställande direktören ansvarsfrihet för räkenskapsåret.

#### Grund för uttalanden

Jag har utfört revisionen enligt god revisionssed i Sverige. Mitt ansvar enligt denna beskrivs närmare i avsnittet *Revisorns ansvar*. Jag är oberoende i förhållande till moderbolaget och koncernen enligt god revisorssed i Sverige och har i övrigt fullgjort mitt yrkesetiska ansvar enligt dessa krav.

Jag anser att de revisionsbevis jag har inhämtat är tillräckliga och ändamålsenliga som grund för mina uttalanden.

#### Styrelsens och verkställande direktörens ansvar

Det är styrelsen som har ansvaret för förslaget till dispositioner beträffande bolagets vinst eller förlust. Vid förslag till utdelning innefattar detta bland annat en bedömning av om utdelningen är försvarlig med hänsyn till de krav som bolagets och koncernens verksamhetsart, omfattning och risker ställer på storleken av moderbolagets och koncernens egna kapital, konsolideringsbehov, likviditet och ställning i övrigt.

Styrelsen ansvarar för bolagets organisation och förvaltningen av bolagets angelägenheter. Detta innefattar bland annat att fortlöpande bedöma bolagets och koncernens ekonomiska situation och att tillse att bolagets organisation är utformad så att bokföringen, medelsförvaltningen och bolagets ekonomiska angelägenheter i övrigt kontrolleras på ett betryggande sätt. Verkställande direktören ska sköta den löpande förvaltningen enligt styrelsens riktlinjer och anvisningar och bland annat vidta de åtgärder som är nödvändiga för att bolagets bokföring ska fullgöras i överensstämmelse med lag och för att medelsförvaltningen ska skötas på ett betryggande sätt.

#### Revisorns ansvar

Mitt mål beträffande revisionen av förvaltningen, och därmed mitt uttalande om ansvarsfrihet, är att inhämta revisionsbevis för att med en rimlig grad av

säkerhet kunna bedöma om någon styrelseledamot eller verkställande direktören i något väsentligt avseende:


- företagit någon åtgärd eller gjort sig skyldig till någon försummelse som kan föranleda ersättningsskyldighet mot bolaget, eller
- på något annat sätt handlat i strid med aktiebolagslagen, årsredovisningslagen eller bolagsordningen.

Mitt mål beträffande revisionen av förslaget till dispositioner av bolagets vinst eller förlust, och därmed mitt uttalande om detta, är att med rimlig grad av säkerhet bedöma om förslaget är förenligt med aktiebolagslagen.

Rimlig säkerhet är en hög grad av säkerhet, men ingen garanti för att en revision som utförs enligt god revisionssed i Sverige alltid kommer att upptäcka åtgärder eller försummelser som kan föranleda ersättningsskyldighet mot bolaget, eller att ett förslag till dispositioner av bolagets vinst eller förlust inte är förenligt med aktiebolagslagen.

Som en del av en revision enligt god revisionssed i Sverige använder jag professionellt omdöme och har en professionellt skeptisk inställning under hela revisionen. Granskningen av förvaltningen och förslaget till dispositioner av bolagets vinst eller förlust grundar sig främst på revisionen av räkenskaper. Vilka tillkommande granskningsåtgärder som utförs baseras på min professionella bedömning med utgångspunkt i risk och väsentlighet. Det innebär att jag fokuserar granskningen på sådana åtgärder, områden och förhållanden som är väsentliga för verksamheten och där avsteg och överträdelser skulle ha särskild betydelse för bolagets situation. Jag går igenom och prövar fattade beslut, beslutsunderlag, vidtagna åtgärder och andra förhållanden som är relevanta för mitt uttalande om ansvarsfrihet. Som underlag för mitt uttalande om styrelsens förslag till dispositioner beträffande bolagets vinst eller förlust har jag granskat om förslaget är förenligt med aktiebolagslagen.

Sundsvall den 18 juni 2025,



Esko Ruusila

Auktoriserad revisor