

Årsredovisning

för

HQ Fanclub AB

559152-3799


Räkenskapsåret

2022

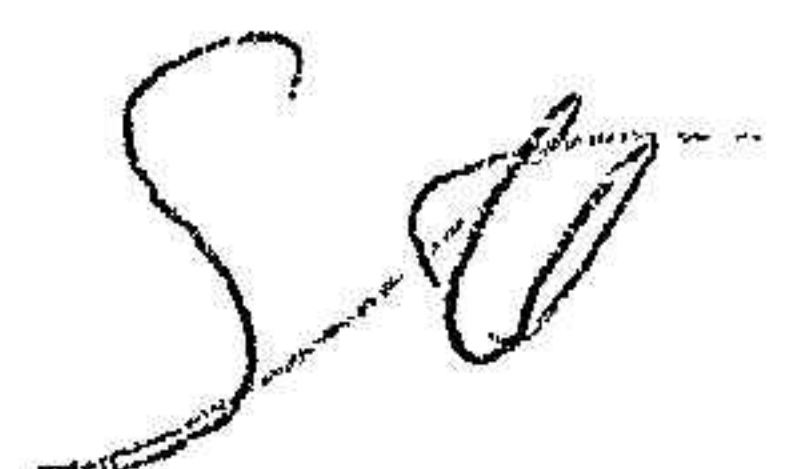
Fastställelseintyg

Undertecknad styrelseledamot i HQ Fanclub AB intygar, dels att denna kopia av årsredovisningen stämmer överens med originalet, dels att resultaträkningen och balansräkningen i årsredovisningen har fastställts på årsstämma den 5 maj 2023. Årsstämman beslutade att godkänna styrelsens förslag till resultatdisposition.

Stockholm den 5 maj 2023



Mikael Holmqvist



Styrelsen för HQ Fanclub AB avger följande årsredovisning för räkenskapsåret 2022.

Årsredovisningen är upprättad i svenska kronor, SEK. Om inte annat särskilt anges, redovisas alla belopp i hela kronor (kr). Uppgifter inom parentes avser föregående år.

Förvaltningsberättelse

Verksamheten

Allmänt om verksamheten

Bolaget bedriver utveckling, tillverkning och försäljning av elmaterial.

Företaget har sitt säte i Stockholms län, Stockholms kommun.

Flerårsöversikt (Tkr)	2022	2021	2020	2019
Nettoomsättning	1 574	1 064	2 035	1 163
Resultat efter finansiella poster	-290	-847	-294	-506
Soliditet (%)	26,8	21,3	30,5	58,0

Förändringar i eget kapital

	Aktie- kapital	Balanserat resultat	Årets resultat	Totalt
Belopp vid årets ingång	50 000	575 510	2 503	628 013
Disposition enligt beslut av årsstämman:				
Balanseras i ny räkning		2 503	-2 503	0
Årets resultat			8 194	8 194
Belopp vid årets utgång	50 000	578 013	8 194	636 207

Resultatdisposition

Styrelsen föreslår att till förfogande stående vinstmedel (kronor):

balanserad vinst	578 013
årets vinst	8 194
	586 207
disponeras så att i ny räkning överföres	586 207
	586 207

Företagets resultat och ställning i övrigt framgår av efterföljande resultat- och balansräkning med noter.

MM *Set*

202305311775

Resultaträkning

Not

2022-01-01
-2022-12-31

2021-01-01
-2021-12-31

Rörelseintäkter, lagerförändringar m. m.

Nettoomsättning	1 573 658	1 064 457
Övriga rörelseintäkter	0	-1 046
Summa rörelseintäkter, lagerförändringar m.m.	1 573 658	1 063 411

Rörelsekostnader

Handelsvaror	-1 278 534	-1 329 093
Övriga externa kostnader	-528 928	-542 353
Av- och nedskrivningar av materiella och immateriella anläggningstillgångar	-40 490	-24 960
Summa rörelsekostnader	-1 847 953	-1 896 406
Rörelseresultat	-274 295	-832 995

Finansiella poster

Övriga ränteintäkter och liknande resultatposter	201	535
Räntekostnader och liknande resultatposter	-15 590	-14 312
Summa finansiella poster	-15 389	-13 777
Resultat efter finansiella poster	-289 683	-846 772

Bokslutsdispositioner

Erhållna koncernbidrag	300 000	850 000
Summa bokslutsdispositioner	300 000	850 000
Resultat före skatt	10 317	3 228

Skatter

Skatt på årets resultat	-2 123	-725
Årets resultat	8 194	2 503

MH Sef

Balansräkning

Not

2022-12-31

2021-12-31

TILLGÅNGAR

Anläggningstillgångar

Materiella anläggningstillgångar

Inventarier, verktyg och installationer

2

137 000

177 490

Summa materiella anläggningstillgångar

137 000

177 490

Summa anläggningstillgångar

137 000

177 490

Omsättningstillgångar

Varulager m. m.

Färdiga varor och handelsvaror

818 863

1 450 954

Summa varulager

818 863

1 450 954

Kortfristiga fordringar

Kundfordringar

44 012

0

Fordringar hos koncernföretag

1 150 000

850 000

Övriga fordringar

220 391

465 428

Summa kortfristiga fordringar

1 414 403

1 315 428

Summa omsättningstillgångar

2 233 266

2 766 382

SUMMA TILLGÅNGAR

2 370 266

2 943 872

2023053117776

MA SA

2023053117777

Balansräkning

Not

2022-12-31

2021-12-31

EGET KAPITAL OCH SKULDER

Eget kapital

Bundet eget kapital

Aktiekapital

50 000

50 000

Summa bundet eget kapital

50 000

50 000

Fritt eget kapital

Balanserat resultat

578 013

575 510

Årets resultat

8 194

2 503

Summa fritt eget kapital

586 207

578 013

Summa eget kapital

636 207

628 013

Kortfristiga skulder

Checkräkningskredit

3

214 526

236 221

Leverantörsskulder

298 971

118 298

Skulder till koncernföretag

1 208 953

1 955 000

Övriga skulder

6 340

6 340

Uppjupna kostnader och förutbetalda intäkter

5 269

0

Summa kortfristiga skulder

1 734 059

2 315 859

SUMMA EGET KAPITAL OCH SKULDER

2 370 266

2 943 872

Handwritten signature

Noter

Not 1 Redovisningsprinciper

Allmänna upplysningar

Årsredovisningen är upprättad i enlighet med årsredovisningslagen och Bokföringsnämndens allmänna råd (BFNAR 2016:10) om årsredovisning i mindre företag.

Nyckeltalsdefinitioner

Nettoomsättning

Rörelsens huvudintäkter, fakturerade kostnader, sidointäkter samt intäktskorrigeringar.

Resultat efter finansiella poster

Resultat efter finansiella intäkter och kostnader men före bokslutsdispositioner och skatter.

Soliditet (%)

Justerat eget kapital (eget kapital och obeskattade reserver med avdrag för uppskjuten skatt) i procent av balansomslutning.

Not 2 Inventarier, verktyg och installationer

	2022-12-31	2021-12-31
Ingående anskaffningsvärden	202 450	
Inköp		202 450
Utgående ackumulerade anskaffningsvärden	202 450	202 450
Ingående avskrivningar	-24 960	
Årets avskrivningar	-40 490	-24 960
Utgående ackumulerade avskrivningar	-65 450	-24 960
Utgående redovisat värde	137 000	177 490

Not 3 Checkräkningskredit

	2022-12-31	2021-12-31
Beviljat belopp på checkräkningskredit uppgår till	400 000	400 000
Utnyttjad kredit uppgår till	214 526	236 221
<u>Ställda säkerheter</u>		
Företagsinteckning	400 000	400 000
	400 000	400 000

Not Rapport om årsredovisningen


Rapport om årsredovisningen enligt Rex - Svensk standard för redovisningsuppdrag har upprättats av Srf Auktoriserad Redovisningskonsult:

HQ Fanclub AB
Org.nr 559152-3799


2023053117779

Eva-Lena Johansson Olsson, Forma Jurister och Ekonomer AB

Stockholm den 5 maj 2023



Mikael Holmqvist
Ordförande



Sara Holmqvist