

Årsredovisning
för
L. Sandberg Holding Aktiebolag
559132-3125
Räkenskapsåret
2023

Fastställelseintyg

Undertecknad styrelseledamot i L. Sandberg Holding Aktiebolag intygar, dels att denna kopia av årsredovisningen stämmer överens med originalet, dels att resultaträkningen och balansräkningen i årsredovisningen har fastställts på årsstämman den 28 juni 2024. Årsstämman beslutade att godkänna styrelsens förslag till resultatdisposition.

Halmstad den 28 juni 2024

Lars Sandberg

Styrelsen för L. Sandberg Holding Aktiebolag avger följande årsredovisning för räkenskapsåret 2023.

Årsredovisningen är upprättad i svenska kronor, SEK. Om inte annat särskilt anges, redovisas alla belopp i hela kronor (kr). Uppgifter inom parentes avser föregående år.

Förvaltningsberättelse

Verksamheten

Allmänt om verksamheten

L. Sandberg Holding Aktiebolag är ett helägt dotterbolag till L. Sandberg Förvaltning Aktiebolag, 559190-4916.

Företaget har sitt säte i Halmstad.

Flerårsöversikt (Tkr)	2023	2022	2021	2020 (8 mån)	2019/20
Nettoomsättning	0	0	0	0	0
Resultat efter finansiella poster	51	-1	-12	-25	45 378
Soliditet (%)	99,8	100,0	100,0	100,0	100,0

Förändringar i eget kapital

	Aktie- kapital	Balanserat resultat	Årets resultat	Totalt
Belopp vid årets ingång	50 000	22 312 732	50	22 362 782
Disposition enligt beslut av årsstämman:				
Balanseras i ny räkning		50	-50	0
Årets resultat			53	53
Belopp vid årets utgång	50 000	22 312 782	53	22 362 835

Resultatdisposition

Styrelsen föreslår att till förfogande stående vinstmedel (kronor):


balanserad vinst	22 312 782
årets vinst	53
	22 312 835
disponeras så att till aktieägare utdelas i ny räkning överföres	21 312 835 1 000 000 22 312 835

Företagets resultat och ställning i övrigt framgår av efterföljande resultat- och balansräkning med noter.

2024070837059

Resultaträkning

	Not	2023-01-01 -2023-12-31	2022-01-01 -2022-12-31
Summa rörelseintäkter, lagerförändringar m.m.		0	0
Rörelsekostnader			
Övriga externa kostnader		-850	-850
Summa rörelsekostnader		-850	-850
Rörelseresultat		-850	-850
Finansiella poster			
Övriga ränteintäkter och liknande resultatposter		52 303	0
Summa finansiella poster		52 303	0
Resultat efter finansiella poster		51 453	-850
Bokslutsdispositioner			
Erhållna koncernbidrag		0	900
Lämnade koncernbidrag		-51 400	0
Summa bokslutsdispositioner		-51 400	900
Resultat före skatt		53	50
Årets resultat		53	50



Balansräkning

Not

2023-12-31

2022-12-31

TILLGÅNGAR

Anläggningstillgångar

Finansiella anläggningstillgångar

Fordringar hos koncernföretag

2

19 109 479

19 109 479

Summa finansiella anläggningstillgångar

19 109 479

19 109 479

Summa anläggningstillgångar

19 109 479

19 109 479

Omsättningstillgångar

Kassa och bank

Kassa och bank

3 304 757

3 253 303

Summa kassa och bank

3 304 757

3 253 303

Summa omsättningstillgångar


3 304 757

3 253 303

SUMMA TILLGÅNGAR

22 414 235

22 362 782



Balansräkning

Not

2023-12-31

2022-12-31

EGET KAPITAL OCH SKULDER

Eget kapital

Bundet eget kapital

Aktiekapital

50 000

50 000

Summa bundet eget kapital

50 000

50 000

Fritt eget kapital

Balanserat resultat

22 312 782

22 312 732

Årets resultat

53

50

Summa fritt eget kapital

22 312 835

22 312 782

Summa eget kapital

22 362 835

22 362 782

Långfristiga skulder

Skulder till koncernföretag

51 400

0

Summa långfristiga skulder


51 400

0

SUMMA EGET KAPITAL OCH SKULDER

22 414 235

22 362 782



Noter

Not 1 Redovisningsprinciper


Allmänna upplysningar

Årsredovisningen är upprättad i enlighet med årsredovisningslagen och Bokföringsnämndens allmänna råd (BFNAR 2016:10) om årsredovisning i mindre företag.

Not 2 Fordringar hos koncernföretag

	2023-12-31	2022-12-31
Ingående anskaffningsvärden	19 109 479	17 808 579
Tillkommande fordringar	0	1 300 900
Utgående ackumulerade anskaffningsvärden	19 109 479	19 109 479
Utgående redovisat värde	19 109 479	19 109 479

Halmstad den 28 juni 2024


Lars Sandberg