

Årsredovisning och koncernredovisning för

PeJo Industri AB

556610-9913

Räkenskapsåret
2024


Innehållsförteckning:	Sida
Förvaltningsberättelse	1-2
Resultaträkning - koncern	4
Balansräkning - koncern	5-6
Kassaflödesanalys - koncern	7
Resultaträkning - moderföretag	8
Balansräkning - moderföretag	9-10
Kassaflödesanalys - moderföretag	11
Noter	12-27
Underskrifter	27

Fastställelseintyg

Undertecknad styrelseledamot i PeJo Industri AB intygar att resultaträkningen och balansräkningen i årsredovisningen för moderbolaget samt koncernresultaträkningen och koncernbalansräkningen har fastställts på årsstämman den 27 mars 2025. Årsstämman beslutade att godkänna styrelsens förslag till resultatdisposition.

Jag intygar också att innehållet i årsredovisningen och revisionsberättelsen stämmer överens med originalen.

Värnamo den 27 mars 2025



Jonas Abrahamsson

Förvaltningsberättelse

Styrelsen och verkställande direktören för PeJo Industri AB, 556610-9913, får härmed avge årsredovisning och koncernredovisning för räkenskapsåret 2024.

Allmänt om verksamheten

PeJo Industri AB har ej bedrivit någon verksamhet under året utan endast förvaltat värdepapper.

Företaget har sitt säte i Värnamo.

Koncernen bedriver sin verksamhet genom dotterföretagen Gjuteriteknik L Abrahamsson AB, ABRA Industrifastigheter AB, PeJo Kraftproduktion AB, Plåtslagaren AB, Hedlund Holding Anderstorp AB med dotterföretaget Anderstorps Industrilackering AB och intresseföretagen Linimatic A/S och R & A Property Holdings Limited med dotterföretaget Jones & Wilkinson Limited.

Koncernen bedriver främst tillverkningen av gjuteriprodukter i zinkmetaller, men bedriver även lackering av legoprodukter samt ägnar sig åt fastighetsförvaltning och elkraftsproduktion genom ägda andelar i vindkraftverk.

Väsentliga händelser under räkenskapsåret

Inga nya dotterbolag har tillkommit utan befintliga bolag har haft en fortsatt stabil utveckling.

Förväntad framtida utveckling samt väsentliga risker och osäkerhetsfaktorer

De flesta bolagen i koncernen förutser en stabil utveckling. De nya projekt vi startat kommer bidra till ökade volymer vilket väl förväntas motverka den antagna fortsatta återhållsamma internationella konjunkturen. Koncernen står mycket väl rustad för att ta till vara de möjligheter som eventuellt uppkommer på marknaden.

Tillstånds- eller anmälningspliktig verksamhet enligt miljöbalken

Koncernen bedriver tillståndspliktig verksamhet enligt miljöbalken. Tillstånden avser pressgjuteri samt anläggning för våttrumling och alkalisk avfettning och avser påverkan på den yttre miljön genom utsläpp till luft och genom avfall. Den tillståndspliktiga produktionen motsvarar ca 95% av koncernens nettoomsättning.

Hållbarhetsupplysningar

Gjuteriteknik L Abrahamsson ABs, org nr 556302-1020, tillsammans med PeJo kraftproduktion ABs, org nr 556749-6202, aktiviteter på hållbarhetsområdet beskrivs mer ingående i "Hållbarhetsrapport 2024". Den finns att ladda ner på www.gjuteriteknik.se.

Ägarförhållanden

Bolagets samliga aktier ägdes på bokslutsdagen till lika delar av Jonas Abrahamsson, Värnamo och Peter Abrahamsson, Värnamo.

Flerårsöversikt

Koncernen	2024	2023	2022	2021
Nettoomsättning	430 470	447 072	470 956	450 406
Resultat efter finansiella poster	80 320	94 124	78 102	75 983
Antal anställda	90	89	90	94
Avkastning på totalt kap. (%)	14,4	18,9	18	18,9
Soliditet	87,2	86,9	83,6	76,3
Moderbolaget	2024	2023	2022	2021
Nettoomsättning	0	0	0	0
Resultat efter finansiella poster	3 858	8 361	1 026	132
Antal anställda	0	0	0	0
Avkastning på totalt kap. (%)	0,9	2,3	0,4	0
Soliditet (%)	91,9	91,2	89,2	92,3

Definitioner av nyckeltal, se Redovisnings- och värderingsprinciper.

Förändring av eget kapital

Koncernen	Aktie- kaptial	Annat eget kapital inkl. årets resultat	Innehav utan bestämmande inflytande	Totalt
Belopp vid årets ingång	100	437 246	1 299	438 645
Utdelning		-4 000	-497	-4 497
Årets resultat		62 071	1 198	63 269
Belopp vid årets utgång	100	495 317	2 000	497 417

Moderbolaget	Aktie kapital	Reservfond	Balanserat resultat	Årets resultat	Totalt
Belopp vid årets ingång	100	20	209 498	60 842	270 460
Disposition enligt beslut av årets årsstämma:			60 842	-60 842	-
Utdelning			-4 000		-4 000
Årets resultat				46 888	46 888
Belopp vid årets utgång	100	20	266 340	46 888	313 348

Förslag till disposition

Styrelsen föreslår att till förfogande stående vinstmedel:

balanserad vinst	266 340 401
årets vinst	46 887 507
	<hr/>
	313 227 908
disponeras så att	
till aktieägare utdelas (1 000 per aktie)	1 000 000
i ny räkning överföres	312 227 908
	<hr/>
	313 227 908

Styrelsens yttrande över föreslagen utdelning

Styrelsen föreslås bemyndigas att besluta om tidpunkt då utdelningen skall betalas.

Styrelsen anser att förslaget är förenligt med försiktighetsregeln i 17 kap. 3 § aktiebolagslagen enligt följande redogörelse: Styrelsens uppfattning är att vinstutdelningen är försvarlig med hänsyn till de krav verksamhetens art, omfattning och risk ställer på storleken på det egna kapitalet, bolagets konsolideringsbehov, likviditet och ställning i övrigt.

Koncernens och moderföretagets resultat och ställning i övrigt framgår av efterföljande resultat- och balansräkning samt kassaflödesanalyser med noter. >>

Resultaträkning - koncernen

Belopp i KSEK	Not	2024-01-01- 2024-12-31	2023-01-01- 2023-12-31
Rörelsens intäkter			
Nettoomsättning	3	430 470	447 072
Förändring av lagervaror under tillverkning, färdiga varor och pågående arbete för annans räkning		4 093	-7 864
Övriga rörelseintäkter	4	3 759	10 429
		<u>438 322</u>	<u>449 637</u>
Rörelsens kostnader			
Råvaror och förnödenheter		-245 247	-254 170
Övriga externa kostnader	5,6	-38 938	-36 983
Personalkostnader	7	-59 707	-55 557
Avskrivningar av materiella anläggningstillgångar		-18 734	-17 451
Övriga rörelsekostnader		-1 837	-2
Rörelseresultat		<u>73 859</u>	<u>85 474</u>
Resultat från finansiella poster			
Resultat från andelar i intresseföretag och gemensamt styrda företag		1 551	1 042
Resultat från värdepapper och fordringar som är anläggningstillgångar	8	1 624	7 411
Ränteintäkter och liknande resultatposter	9	5 035	1 594
Räntekostnader och liknande resultatposter	10	-1 749	-1 397
Resultat efter finansiella poster		<u>80 320</u>	<u>94 124</u>
Resultat före skatt		<u>80 320</u>	<u>94 124</u>
Skatt på årets resultat	11	-17 051	-18 014
Årets resultat		<u>63 269</u>	<u>76 110</u>
Hänförligt till			
Moderföretagets aktieägare		62 071	75 462
Innehav utan bestämmande inflytande		1 198	648

Balansräkning - koncernen

<i>Belopp i KSEK</i>	<i>Not</i>	<i>2024-12-31</i>	<i>2023-12-31</i>
TILLGÅNGAR			
Anläggningstillgångar			
<i>Materiella anläggningstillgångar</i>			
Byggnader och mark	12	64 048	62 359
Maskiner och andra tekniska anläggningar	13	96 981	91 909
Inventarier, verktyg och installationer	14	3 439	4 273
Pågående nyanläggningar och förskott avseende materiella anläggningstillgångar	15	-	3 073
		164 468	161 614
<i>Finansiella anläggningstillgångar</i>			
Andelar i intresseföretag och gemensamt styrda företag	16	14 986	13 659
Andra långfristiga värdepappersinnehav	17	41 658	38 488
Andra långfristiga fordringar	18	133 411	88 411
		190 055	140 558
Summa anläggningstillgångar		354 523	302 172
Omsättningstillgångar			
<i>Varulager m m</i>			
Råvaror och förnödenheter		9 266	8 302
Varor under tillverkning		9 637	10 544
Färdiga varor och handelsvaror		28 389	23 390
Förskott till leverantörer		364	1 259
		47 656	43 495
<i>Kortfristiga fordringar</i>			
Kundfordringar		60 055	56 723
Fordringar hos intresseföretag och gemensamt styrda företag		315	393
Övriga fordringar		4 751	4 076
Förutbetalda kostnader och upplupna intäkter	19	1 629	1 420
		66 750	62 612
Kassa och bank	23	101 291	96 270
Summa omsättningstillgångar		215 697	202 377
SUMMA TILLGÅNGAR		570 220	504 549

2025040312071

44

Balansräkning - koncernen

<i>Belopp i KSEK</i>	<i>Not</i>	<i>2024-12-31</i>	<i>2023-12-31</i>
EGET KAPITAL OCH SKULDER			
<i>Eget kapital</i>			
Aktiekapital		100	100
Balanserat resultat inkl årets resultat		495 317	437 246
Eget kapital hänförligt till moderföretagets aktieägare		<u>495 417</u>	<u>437 346</u>
Innehav utan bestämmande inflytande		2 000	1 299
Summa eget kapital		<u>497 417</u>	<u>438 645</u>
<i>Avsättningar</i>			
Uppskjuten skatteskuld	20	35 781	33 035
		<u>35 781</u>	<u>33 035</u>
<i>Långfristiga skulder</i>			
Skulder till intresseföretag och gemensamt styrda företag		1 355	1 311
		<u>1 355</u>	<u>1 311</u>
<i>Kortfristiga skulder</i>			
Leverantörsskulder		17 322	12 098
Skatteskulder		8 575	9 095
Övriga kortfristiga skulder		3 857	3 588
Upplupna kostnader och förutbetalda intäkter	22	5 913	6 777
		<u>35 667</u>	<u>31 558</u>
SUMMA EGET KAPITAL OCH SKULDER		<u>570 220</u>	<u>504 549</u>

د.د

Kassaflödesanalys - koncern

	Not	2024-12-31	2023-12-31
Den löpande verksamheten			
Resultat efter finansiella poster		80 320	94 124
Justeringar för poster som inte ingår i kassaflödet, m m		15 165	8 227
Betald skatt		-14 822	-18 855
		<u>80 663</u>	<u>83 496</u>
Kassaflöde från den löpande verksamheten före förändringar av rörelsekapital			
Kassaflöde från förändringar i rörelsekapital			
Förändring av varulager		-4 161	11 751
Förändring av kundfordringar		-3 332	3 337
Förändring av kortfristiga fordringar		-806	7 438
Förändring av leverantörsskulder		5 224	-6 470
Förändring av kortfristiga skulder		-597	1 449
		<u>76 991</u>	<u>101 001</u>
Kassaflöde från den löpande verksamheten			
Investeringsverksamheten			
Investeringar i materiella anläggningstillgångar		-21 978	-13 946
Försäljning av materiella anläggningstillgångar		1 992	7 768
Sålda intressebolag		-	33
Investeringar i intressebolag		-	-2 991
Försäljning av finansiella anläggningstillgångar		8 640	20 000
Investeringar i finansiella anläggningstillgångar		-56 170	-59 488
		<u>-67 516</u>	<u>-48 624</u>
Kassaflöde från investeringsverksamheten			
Finansieringsverksamheten			
Förändring av långfristiga skulder		44	-420
Utbetald utdelning		-4 498	-4 499
		<u>-4 454</u>	<u>-4 919</u>
Kassaflöde från finansieringsverksamheten			
Årets kassaflöde		<u>5 021</u>	<u>47 458</u>
Likvida medel vid årets början			
Likvida medel vid årets början		96 270	48 812
Likvida medel vid årets slut		<u>101 291</u>	<u>96 270</u>

Resultaträkning - moderbolaget

<i>Belopp i KSEK</i>	<i>Not</i>	<i>2024-01-01- 2024-12-31</i>	<i>2023-01-01- 2023-12-31</i>
Rörelsens kostnader	24		
Övriga externa kostnader		-	-38
Rörelseresultat		-	-38
Resultat från finansiella poster			
Resultat från andelar i koncernföretag		502	502
Resultat från andelar i intresseföretag och gemensamt styrda företag		224	77
Resultat från övriga värdepapper och fordringar som är anläggningstillgångar	8	1 624	7 411
Ränteintäkter och liknande resultatposter		2 470	1 025
Räntekostnader och liknande resultatposter		-962	-616
Resultat efter finansiella poster		3 858	8 361
Bokslutsdispositioner	27	55 920	66 535
Resultat före skatt		59 778	74 896
Skatt på årets resultat	11	-12 890	-14 054
Årets resultat		46 888	60 842

2025040312074

SS

Balansräkning - moderbolaget

<i>Belopp i KSEK</i>	<i>Not</i>	<i>2024-12-31</i>	<i>2023-12-31</i>
TILLGÅNGAR			
Anläggningstillgångar			
<i>Finansiella anläggningstillgångar</i>			
Andelar i koncernföretag	25	7 475	7 475
Andelar i intresseföretag och gemensamt styrda företag	16	11 071	11 071
Andra långfristiga värdepappersinnehav	17	41 658	38 488
Andra långfristiga fordringar	18	133 411	88 411
Fordringar hos koncernföretag	26	165 328	154 469
		<u>358 943</u>	<u>299 914</u>
Summa anläggningstillgångar		<u>358 943</u>	<u>299 914</u>
Omsättningstillgångar			
<i>Kortfristiga fordringar</i>			
Övriga fordringar		115	7
Förutbetalda kostnader och upplupna intäkter		175	268
		<u>290</u>	<u>275</u>
<i>Kassa och bank</i>		69 363	73 967
Summa omsättningstillgångar		<u>69 653</u>	<u>74 242</u>
SUMMA TILLGÅNGAR		<u>428 596</u>	<u>374 156</u>

..55

Balansräkning - moderbolaget

<i>Belopp i KSEK</i>	<i>Not</i>	<i>2024-12-31</i>	<i>2023-12-31</i>
EGET KAPITAL OCH SKULDER			
<i>Eget kapital</i>			
<i>Bundet eget kapital</i>			
Aktiekapital (1000 aktier)	28	100	100
Reservfond		20	20
		<u>120</u>	<u>120</u>
<i>Fritt eget kapital</i>			
Balanserad vinst	29	266 340	209 498
Årets resultat		46 888	60 842
		<u>313 228</u>	<u>270 340</u>
Summa eget kapital		<u>313 348</u>	<u>270 460</u>
<i>Obeskattade reserver</i>			
Periodiseringsfonder	30	101 500	89 000
		<u>101 500</u>	<u>89 000</u>
<i>Kortfristiga skulder</i>			
Aktuell skatteskuld		13 723	14 670
Upplupna kostnader och förutbetalda intäkter	22	25	26
		<u>13 748</u>	<u>14 696</u>
SUMMA EGET KAPITAL OCH SKULDER		<u>428 596</u>	<u>374 156</u>

JJ

Kassaflödesanalys - moderbolaget

	Not	2024-12-31	2023-12-31
Den löpande verksamheten			
Resultat efter finansiella poster		3 858	8 361
Justeringar för poster som inte ingår i kassaflödet		-640	-7 411
Betald skatt		-13 837	-17 890
Kassaflöde från den löpande verksamheten före förändringar av rörelsekapital		-10 619	-16 940
Kassaflöde från förändringar i rörelsekapital			
Förändring av kortfristiga fordringar		-15	7 816
Förändring av kortfristiga skulder		-1	-
Kassaflöde från den löpande verksamheten		-10 635	-9 124
Investeringsverksamheten			
Förändring av koncernmellanhavanden		-10 859	15 435
Investeringar i intressebolag		-	-2 991
Försäljning av finansiella anläggningstillgångar		8 640	20 000
Investeringar i finansiella anläggningstillgångar		-56 170	-59 488
Kassaflöde från investeringsverksamheten		-58 389	-27 044
Finansieringsverksamheten			
Utbetald utdelning		-4 000	-4 000
Erhållna koncernbidrag		68 420	88 685
Kassaflöde från finansieringsverksamheten		64 420	84 685
Årets kassaflöde		-4 604	48 517
Likvida medel vid årets början			
Likvida medel vid årets början		73 967	25 450
Likvida medel vid årets slut		69 363	73 967

2025040312077

Noter

Not 1 Redovisnings- och värderingsprinciper

Allmänna upplysningar

Årsredovisningen och koncernredovisningen är upprättad i enlighet med årsredovisningslagen och BFNAR 2012:1 Årsredovisning och koncernredovisning (K3).

Fordringar har värderats till det lägsta av anskaffningsvärde och det belopp varmed de beräknas bli reglerade. Övriga tillgångar, skulder samt avsättningar har värderats till anskaffningsvärde om annat ej anges.

Fordringar och skulder i utländsk valuta har värderats till balansdagens kurs. Kursvinster och kursförluster på rörelsefordringar och rörelseskulder redovisas i rörelseresultatet medan kursvinster och kursförluster på finansiella fordringar och skulder redovisas som finansiella poster.

För säkring av tillgång eller skuld mot valutakursrisk används valutaterminer.

Redovisningsprinciperna är oförändrade jämfört med föregående år.

Moderbolaget och koncernen tillämpar samma redovisningsprinciper om inte annat framgår nedan.

Rapportering för verksamhetsgrenar och geografiska marknader

Koncernens verksamhetsgren utgörs av produktion och försäljning av gjuteriprodukter i zinkmetaller, lackering av legoprodukter, fastighetsförvaltning och elkraftsproduktion. Koncernens försäljning fördelas på tre geografiska marknader, nämligen Sverige, EU inkl Norge samt övriga länder.

Intäktsredovisning

Intäkter har tagits upp till verkligt värde av vad som erhållits eller kommer att erhållas och redovisas i den omfattning det är sannolikt att de ekonomiska fördelarna kommer att tillgodogöras bolaget och intäkterna kan beräknas på ett tillförlitligt sätt.

Vid försäljning av varor redovisas normalt inkomsten som intäkt när de väsentliga förmåner och risker som är förknippade med ägandet av varan har överförts från företaget till köparen.

Ersättning i form av ränta, royalty eller utdelning redovisas som intäkt när det är sannolikt att företaget kommer att få de ekonomiska fördelar som är förknippade med transaktionen och när inkomsten kan beräknas på ett tillförlitligt sätt.

Koncernredovisning

Konsolideringsmetod

Koncernredovisningen har upprättats enligt förvärvsmetoden. Detta innebär att förvärvande verksamheters identifierbara tillgångar och skulder redovisas till marknadsvärde enligt upprättad förvärvsanalys. Överstiger verksamhetens anskaffningsvärde det beräknade marknadsvärdet av de förväntade nettotillgångarna enligt förvärvsanalysen redovisas skillnaden som goodwill.

Dotterföretag

Koncernredovisningen omfattar, förutom moderbolaget, samtliga företag i vilka moderbolaget direkt eller indirekt har mer än 50 % av röstetalet eller på annat sätt innehar det bestämmande inflytandet och därmed har en rätt att utforma företagets finansiella och operativa strategier i syfte att erhålla ekonomiska fördelar.

Ett dotterföretags intäkter och kostnader tas in i koncernredovisningen från och med tidpunkten för förvärvet till och med den tidpunkt då moderbolaget inte längre har ett bestämmande inflytande över dotterföretaget.

Innehav utan bestämmande inflytande är den del av dotterföretagets resultat och nettotillgångar i

koncernredovisningen som inte, direkt eller indirekt genom dotterföretag, ägs av moderbolaget.

Innehav utan bestämmande inflytande redovisas i koncernens balansräkning som en särskild post inom koncernens egna kapital. Redovisningen tar sin utgångspunkt i koncernen som en enhet enligt den så kallade enhetsteorin.

Samtliga tillgångar som koncernen har bestämmande inflytande över inkluderas i koncernens balansräkning, även de som delvis har andra ägare. Minoritetens andel av resultatet efter skatt redovisas separat som minoritetsandel.

Förvärv och avyttring av minoritetsandelar redovisas inom eget kapital.

Intresseföretag och gemensamt styrt företag

Som intresseföretag räknas sådana företag där företaget har ett betydande men inte bestämmande inflytande. Ett betydande inflytande anses normalt föreligga när företaget äger minst 20 % men inte mer än 50 % av rösterna i ett annat företag.

Redovisning av intresseföretag

Innehav i intresseföretag redovisas i koncernredovisningen enligt kapitalandelsmetoden, det innebär att en förvärvsanalys upprättas och eventuella över- eller undervärden identifieras. Det koncernmässiga värdet på andelen påverkas under innehavstiden genom avskrivningar på övervärden eller återföring av undervärden. Andelsvärdet påverkas även av resultatandelen i intresseföretaget under innehavstiden, justerat för internvinster och övriga koncernmässiga justeringar. Erhållna utdelningar reducerar det koncernmässiga värdet.

Andel i intresseföretagets resultat efter skatt redovisas på egen rad och påverkar koncernens rörelseresultat.

Transaktioner mellan koncernföretag

Koncerninterna fordringar och skulder samt transaktioner mellan koncernföretag liksom orealiserade vinster elimineras i sin helhet. Orealiserade förluster elimineras också såvida inte transaktionen motsvarar ett nedskrivningsbehov.

Anläggningstillgångar

Materiella anläggningstillgångar redovisas till anskaffningsvärde minskat med avskrivningar. I anskaffningsvärdet ingår utgifter som direkt kan hänföras till förvärvet av tillgången.

När en komponent i en anläggningstillgång byts ut, uträngeras eventuell kvarvarande del av den gamla komponenten och den nya komponentens anskaffningsvärde aktiveras.

Tillkommande utgifter som avser tillgångar som inte delas upp i komponenter läggs till anskaffningsvärdet till den del tillgångens prestanda ökar i förhållande till tillgångens värde vid anskaffningstidpunkten.

Utgifter för löpande reparation och underhåll redovisas som kostnader.

Realisationsvinst respektive realisationsförlust vid avyttring av en anläggningstillgång redovisas som Övrig rörelseintäkt respektive Övrig rörelsekostnad.

Materiella anläggningstillgångar skrivs av systematiskt över tillgångens bedömda nyttjandeperiod. När tillgångarnas avskrivningsbara belopp fastställs, beaktas i förekommande fall tillgångens restvärde.

Följande avskrivningsprocent tillämpas:

Materiella anläggningstillgångar

Byggnader	4 %
Markanläggningar	5 %
Maskiner och andra tekniska anläggningar	10-20 %
Inventarier, verktyg och installationer	10-33 %

Komponentindelning

Materiella anläggningstillgångar har delats upp på komponenter när komponenterna är betydande och när komponenterna har väsentligt olika nyttjandeperioder. När en komponent i en anläggningstillgång byts ut, uträngeras eventuell kvarvarande del av den gamla komponenten och den nya komponentens anskaffningsvärde aktiveras. Utgifter för löpande reparationer och underhåll redovisas som kostnader.

Nedskrivning av icke-finansiella tillgångar

När det finns en indikation på att en tillgångs värde minskat, görs en prövning av nedskrivningsbehov. 53

Har tillgången ett återvinningsvärde som är lägre än det redovisade värdet, skrivs den ner till återvinningsvärdet. Vid bedömning av nedskrivningsbehov grupperas tillgångarna på de lägsta nivåer där det finns separata identifierbara kassaflöden (kassagenererande enheter). För tillgångar, andra än goodwill, som tidigare skrivits ner görs per varje balansdag en prövning av om återföring bör göras.

Finansiella instrument

Finansiella instrument värderas utifrån anskaffningsvärdet. Instrumentet redovisas i balansräkningen när bolaget blir part i instrumentets avtalsmässiga villkor. Finansiella tillgångar tas bort från balansräkningen när rätten att erhålla kassaflöden från instrumentet har löpt ut eller överförs och bolaget har överfört i sort sett alla risker och förmåner som är förknippade med äganderätten. Finansiella skulder tas bort från balansräkningen när förpliktelserna har reglerats eller på annat sätt upphört.

Andelar i dotterföretag

Andelar i dotterföretag redovisas till anskaffningsvärde efter avdrag för eventuella nedskrivningar. I anskaffningsvärdet ingår köpeskillingen som erlagts för aktierna samt förvärvskostnader. Eventuella kapitaltillskott läggs till anskaffningsvärdet när de uppkommer.

Andra långfristiga värdepappersinnehav

Placeringar i värdepapper som är anskaffade med avsikt att innehas långsiktigt har redovisats till sina anskaffningsvärden. Varje balansdag görs bedömning om eventuellt nedskrivningsbehov.

Kundfordringar / kortfristiga fordringar

Kundfordringar och kortfristiga fordringar redovisas som omsättningstillgångar till det belopp som förväntas bli inbetalt efter avdrag för individuellt bedömda osäkra fordringar

Låneskulder och leverantörsskulder

Låneskulder och leverantörsskulder redovisas initialt till anskaffningsvärde efter avdrag för transaktionskostnader. Skiljer sig det redovisade beloppet från det belopp som ska återbetalas vid förfallotidpunkten periodiseras mellanskillnaden som räntekostnad över lånets löptid med hjälp av instrumentets effektivränta. Härigenom överensstämmer vid förfallotidpunkten det redovisade beloppet och det belopp som ska återbetalas.

Kvittning av finansiell fordran och finansiell skuld

En finansiell tillgång och en finansiell skuld kvittas och redovisas med ett nettobelopp i balansräkningen endast då legal kvittningsrätt föreligger samt då en reglering med ett nettobelopp avses ske eller då en samtida avyttring av tillgången och reglering av skulden avses ske.

Nedskrivningsprövning av finansiella anläggningstillgångar

Vid varje balansdag bedöms om det finns indikationer på nedskrivningsbehov av någon av de finansiella anläggningstillgångarna. Nedskrivning sker om värdenedgången bedöms vara bestående och prövas individuellt.

Leasingavtal

Då de ekonomiska risker och fördelar som är förknippade med de leasade tillgångarna har övergått till leasetagaren klassificeras avtalet som finansiell leasing. Vid det första redovisningstillfället redovisas en tillgång och skuld i balansräkningen. Vid efterföljande redovisningstillfällen fördelas minimileasingavgifterna på ränta och amortering av skulden enligt effektivräntemetoden. Ränta ska fördelas över leasingperioden genom att belasta varje räkenskapsår med ett belopp som motsvarar en fast räntesats för den under respektive räkenskapsår redovisade skulden. Variabla avgifter ska redovisas som kostnad det räkenskapsår utgifterna uppkommer.

I juridisk person redovisas samtliga finansiella leasingavtal som operationella. Det innebär att leasingavgiften kostnadsförs i resultaträkningen linjärt över leasingperioden. Inom koncernens leasas personbilar, samtliga dessa leasingavtal har ansetts utgöra operationella leasingavtal.

Varulager

Varulagret har värderats till det lägsta av dess anskaffningsvärde och dess nettoförsäljningsvärde på balansdagen. Med nettoförsäljningsvärde avses varornas beräknade försäljningspris minskat med försäljningskostnader. Den valda värderingsmetoden innebär att inkurans i varulagret har beaktats. SS

Inkomstskatter

Total skatt utgörs av aktuell skatt och uppskjuten skatt. Skatter redovisas i resultaträkningen, utom då underliggande transaktion redovisas direkt mot eget kapital varvid tillhörande skatteeffekter redovisas i eget kapital.

Aktuell skatt

Aktuell skatt avser inkomstskatt för innevarande räkenskapsår samt den del av tidigare räkenskapsårs inkomstskatt som ännu inte redovisats. Aktuell skatt beräknas utifrån den skattesats som gäller per balansdagen.

Uppskjuten skatt

Uppskjuten skatt är inkomstskatt som avser framtida räkenskapsår till följd av tidigare händelser. Redovisning sker enligt balansräkningsmetoden. Enligt denna metod redovisas uppskjutna skatteskulder och uppskjutna skattefordringar på temporära skillnader som uppstår mellan bokförda respektive skattemässiga värden för tillgångar och skulder samt för övriga skattemässiga avdrag eller underskott.

Uppskjutna skattefordringar nettoredovisas mot uppskjutna skatteskulder endast om de kan betalas med ett nettobelopp. Uppskjuten skatt beräknas utifrån gällande skattesats på balansdagen. Effekter av förändringar i gällande skattesatser resultatförs i den period förändringen lagstadsats. Uppskjuten skattefordran redovisas som finansiell anläggningstillgång och uppskjuten skatteskuld som avsättning.

Uppskjuten skattefordran avseende underskottsavdrag eller andra framtida skattemässiga avdrag redovisas i den omfattning det är sannolikt att avdragen kan avräknas mot framtida skattemässiga överskott.

På grund av sambandet mellan redovisning och beskattning särredovisas inte den uppskjutna skatteskulden som är hänförlig till obeskattade reserver.

Ersättningar till anställda

Ersättningar till anställda avser alla former av ersättningar som företaget lämnar till de anställda. Kortfristiga ersättningar utgörs av bland annat löner, betald semester, betald frånvaro, bonus och ersättning efter avslutad anställning (pension). Kortfristiga ersättningar redovisas som kostnad och en skuld då det finns en legal eller informell förpliktelse att betala ut en ersättning till följd av en tidigare händelse och en tillförlitlig uppskattning av beloppet kan göras.

Ersättningar till anställda efter avslutad anställning

I företaget finns endast avgiftsbestämda pensionsplaner. Som avgiftsbestämda planer klassificeras planer där fastställda avgifter betalas och det inte finns förpliktelser att betala något ytterligare, utöver dessa avgifter.

Utgifter för avgiftsbestämda planer redovisas som en kostnad under den period de anställda utför de tjänster som ligger till grund för förpliktelsen.

Koncernbidrag

Erhållna och lämnade koncernbidrag redovisas som bokslutsdispositioner.

Kassaflödesanalys

Kassaflödesanalysen upprättas enligt indirekt metod. Det redovisade kassaflödet omfattar endast transaktioner som medfört in- eller utbetalningar.

Som likvida medel klassificerar företaget, förutom kassamedel, disponibla tillgodohavanden hos banker och andra kreditinstitut samt kortfristiga likvida placeringar som är noterade på en marknadsplats och har en kortare löptid än tre månader från anskaffningstidpunkten. Förändringar i spärrade medel redovisas i investeringsverksamheten. 3 2

Nyckeltalsdefinitioner

Nettoomsättning

Rörelsens huvudintäkter, fakturerade kostnader, sidointäkter samt intäktskorrigeringar.

Resultat efter finansiella poster

Resultat efter finansiella intäkter och kostnader men före bokslutsdispositioner och skatter.

Antal anställda

Medelantal anställda under räkenskapsåret.

Avkastning på totalt kap. (%)

Rörelseresultat plus finansiella intäkter i procent av balansomslutningen.

Soliditet (%)

Justerat eget kapital (eget kapital och obeskattade reserver med avdrag för uppskjuten skatt) i procent av balansomslutning.

Not 2 Uppskattningar och bedömningar

Uppskattningar och bedömningar

Upprättandet av bokslut och tillämpning av redovisningsprinciper, baseras ofta på ledningens bedömningar, uppskattningar och antaganden som anses vara rimliga vid den tidpunkt då bedömningen görs. Uppskattningar och bedömningar är baserade på historiska erfarenheter och ett antal andra faktorer, som under rådande omständigheter anses vara rimliga. Resultatet av dessa används för att bedöma de redovisade värdena på tillgångar och skulder, som inte annars framgår tydligt från andra källor. Det verkliga utfallet kan avvika från dessa uppskattningar och bedömningar. Uppskattningar och antaganden ses över regelbundet.

Inga väsentliga källor till osäkerhet i uppskattningar och antagande på balansdagen bedöms kunna innebära en betydande risk för en väsentlig justering av redovisade värden för tillgångar och skulder under nästa räkenskapsår.

Not 3 Nettoomsättningens fördelning på verksamhetsgrenar och geografiska marknader Koncernen

	2024	2023
Sverige	184 246	186 266
EU inkl Norge	228 194	239 208
Övriga länder	18 030	21 598
	<u>430 470</u>	<u>447 072</u>
Tillverkning gjuteriprodukter	410 028	428 308
Lackering av legoprodukter	14 389	10 553
Fastighetsförvaltning	3 627	3 267
Elkraftsproduktion	2 426	4 944
	<u>430 470</u>	<u>447 072</u>

Not 4 Övriga rörelseintäkter Koncernen

	2024	2023
Statliga bidrag	357	5 549
Kursvinster	1 465	342
Övriga rörelseintäkter	335	3 688
Vinst vid avyttring av materiella anläggningstillgångar	1 602	850
	<u>3 759</u>	<u>10 429</u>

Not 5 Leasingavtal Koncernen

Årets leasingkostnader avseende operationella leasingavtal, uppgår till 899 (788) tkr.

Framtida leasingavgifter, för icke uppsägningsbara leasingavtal, förfaller till betalning enligt följande:

	2024	2023
Inom ett år	1 304	623
Senare än ett år men inom fem år	1 850	597
	<u>3 154</u>	<u>1 220</u>

Not 6 Arvode till revisorer Koncernen

Med revisionsuppdrag avses granskning av årsredovisningen och bokföringen samt styrelsens och verkställande direktörens förvaltning, övriga arbetsuppgifter som det ankommer på bolagets revisor att utföra samt rådgivning eller annat biträde som föranleds av iakttagelser vid sådan granskning eller genomförandet av sådana övriga arbetsuppgifter.

	2024	2023
Öhrlings PricewaterhouseCoopers AB		
Revisionsuppdrag	260	225
Revisionsverksamhet utöver revisionsuppdraget	142	143
Skatterådgivning	79	73
Övriga tjänster	1	4
	<u>482</u>	<u>445</u>
Ernst & Young AB		
Revisionsuppdrag	60	54
	<u>60</u>	<u>54</u>

Moderbolaget

Bolagets arvode för revision belastar dotterbolaget Gjuteriteknik L Abrahamsson AB. 11

**Not 7 Anställda och personalkostnader
Koncernen**

	2024	2023
Medelantalet anställda		
Kvinnor	20	19
Män	70	70
	<u>90</u>	<u>89</u>
Löner och andra ersättningar		
Styrelse och verkställande direktör	2 833	2 407
Övriga anställda	37 997	35 707
	<u>40 830</u>	<u>38 114</u>
Sociala kostnader		
Pensionskostnader för styrelse och verkställande direktör	562	770
Pensionskostnader för övriga anställda	2 872	2 499
Övriga sociala avgifter enligt lag och avtal	13 726	12 590
	<u>17 160</u>	<u>15 859</u>
Totala löner, ersättningar, sociala kostnader och pensionskostnader	<u>57 990</u>	<u>53 973</u>

Moderbolaget

Bolaget har inte haft några anställda och några löner har ej utbetalats.

**Not 8 Resultat från värdepapper och fordringar som är
anläggningstillgångar**

	2024	2023
Koncern		
Realisationsresultat vid avyttringar	640	7 411
Utdelning på andelar i andra företag	984	-
Utgående ackumulerade realisationsresultat	<u>1 624</u>	<u>7 411</u>
Utgående redovisat värde	<u>1 624</u>	<u>7 411</u>
Moderbolaget		
Realisationsresultat vid avyttringar	640	7 411
Utdelning på andelar i andra företag	984	-
Utgående ackumulerade realisationsresultat	<u>1 624</u>	<u>7 411</u>
Utgående redovisat värde	<u>1 624</u>	<u>7 411</u>

Not 9 Övriga ränteintäkter och liknande resultatposter

	2024	2023
Koncernen		
Övriga ränteintäkter	3 144	1 594
Kursdifferenser	1 891	-
	<u>5 035</u>	<u>1 594</u>

Not 10 Räntekostnader och liknande resultatposter

	2024	2023
Koncern		
Övriga räntekostnader	-976	-645
Kursdifferenser	-773	-752
	<u>-1 749</u>	<u>-1 397</u>

Not 11 Aktuell och uppskjuten skatt

	2024	2023
Koncernen		
Skatt på årets resultat		
Aktuell skatt	-14 302	-15 209
Uppskjuten skatt	-2 749	-2 805
Totalt redovisad skatt	<u>-17 051</u>	<u>-18 014</u>

Avstämning av effektiv skatt		2024		2023	
	Procent	Belopp	Procent	Belopp	
Redovisat resultat före skatt		80 320		94 124	
Skatt enligt gällande skattesats	20,60	-16 546	20,60	-19 390	
Ej avdragsgilla kostnader		-419		-106	
Skattereduktion investeringar				-	
Ej skattepliktiga intäkter		532		1 759	
Skatt hänförlig till tidigare år		-127			
Effekt av utländska skattesatser				23	
Schablonintäkter		-491		-300	
Redovisad effektiv skatt	21,23	-17 051	19,14	-18 014	

	2024	2023
Moderbolaget		
Skatt på årets resultat		
Aktuell skatt	-12 890	-14 054
Totalt redovisad skatt	<u>-12 890</u>	<u>-14 054</u>

Avstämning av effektiv skatt		2024		2023	
		Procent	Belopp	Procent	Belopp
Redovisat resultat före skatt			59 778		74 896
Skatt enligt gällande skattesats		20,60	-12 314	20,60	-15 428
Ej avdragsgilla kostnader			-298		-
Ej skattepliktiga intäkter			330		1 642
Schablonintäkter			-480		-268
Skatt hänförlig till tidigare års redovisade resultat			-128		-
Redovisad effektiv skatt		21,56	-12 890	18,76	-14 054

Not 12 Byggnader och mark Koncernen

	2024-12-31	2023-12-31
Ingående anskaffningsvärden	79 905	79 715
Inköp	4 380	190
Utgående ackumulerade anskaffningsvärden	84 285	79 905
Ingående avskrivningar	-17 546	-14 884
Årets avskrivning	-2 691	-2 662
Utgående ackumulerade avskrivningar	-20 237	-17 546
Utgående redovisat värde	64 048	62 359

Not 13 Maskiner och andra tekniska anläggningar Koncernen

	2024-12-31	2023-12-31
Ingående anskaffningsvärden	187 749	195 703
Inköp	16 879	9 486
Försäljningar/utrangeringar	-3 097	-19 098
Omklassificeringar	3 073	1 658
Utgående ackumulerade anskaffningsvärden	204 604	187 749
Ingående avskrivningar	-95 840	-94 495
Försäljningar/utrangeringar	3 097	12 282
Årets avskrivning	-14 880	-13 627
Utgående ackumulerade avskrivningar	-107 623	-95 840
Utgående redovisat värde	96 981	91 909

**Not 14 Inventarier, verktyg och installationer
Koncernen**

	2024-12-31	2023-12-31
Ingående anskaffningsvärden	12 253	11 178
Inköp	720	1 197
Försäljningar/utrangeringar	-520	-122
Utgående ackumulerade anskaffningsvärden	12 453	12 253
Ingående avskrivningar	-7 980	-6 838
Försäljningar/utrangeringar	130	20
Årets avskrivning	-1 164	-1 162
Utgående ackumulerade avskrivningar	-9 014	-7 980
Utgående redovisat värde	3 439	4 273

**Not 15 Pågående nyanläggningar och förskott avseende materiella anläggningstillgångar
Koncernen**

	2024-12-31	2023-12-31
Ingående anskaffningsvärden	3 073	1 657
Inköp	-	3 073
Omklassificeringar	-3 073	-1 657
Utgående ackumulerade anskaffningsvärden	-	3 073
Utgående redovisat värde	-	3 073

Not 16 Andelar i intresseföretag och gemensamt styrda företag

	2024-12-31	2023-12-31
Koncernen		
Ingående anskaffningsvärden	13 659	9 736
Inköp	-	2 991
Försäljning	-	-10
Årets andel i intresseföretagens resultat	1 327	942
Utgående ackumulerade anskaffningsvärden	14 986	13 659
Utgående redovisat värde	14 986	13 659
Moderbolaget		
Ingående anskaffningsvärden	11 071	8 080
Inköp	-	2 991
Utgående ackumulerade anskaffningsvärden	11 071	11 071
Utgående redovisat värde	11 071	11 071

**Specifikation andelar i intresseföretag och gemensamt styrda företag
Koncernen**

Namn	Kapital- andel	Rösträtts- andel	Antal andelar	Bokfört värde
Vallerstad Vind AB	25%	25%	250	25
Klämman Vind AB	15%	15%	150	15
Målmedveten AB	25%	25%	125	13
R & A Property Holdings Limited	50%	50%	600	4 495
Linimatic A/S	48,82%	48,82%	467 400	10 438
				<u>14 986</u>

	Org.nr	Säte
Vallerstad Vind AB	556765-7522	Värnamo
Klämman Vind AB	556876-6736	Gislaved
Målmedveten AB	556925-4013	Värnamo
R & A Property Holdings Limited	05032025	West Midlands
Linimatic A/S	20254386	Helsinge

Moderbolaget

Namn	Kapital- andel	Rösträtts- andel	Antal andelar	Bokfört värde
Målmedveten AB	25%	25%	125	13
R & A Property Holdings Limited	50%	50%	600	4 757
Linimatic A/S	48,82	48,82	467 400	6 301
				<u>11 071</u>

	Org.nr	Säte
Målmedveten AB	556925-4013	Värnamo
R & A Property Holdings Limited	05032025	West Midlands
Linimatic A/S	20254386	Helsinge

Not 17 Andra långfristiga värdepappersinnehav

	2024	2023
Koncern		
Ingående anskaffningsvärden	38 488	-
Inköp	3 170	38 488
Utgående ackumulerade anskaffningsvärden	<u>41 658</u>	<u>38 488</u>
Utgående redovisat värde	<u>41 658</u>	<u>38 488</u>
Moderföretag		
Ingående anskaffningsvärden	38 488	-
Inköp	3 170	38 488
Utgående ackumulerade anskaffningsvärden	<u>41 658</u>	<u>38 488</u>
Utgående redovisat värde	<u>41 658</u>	<u>38 488</u>

Not 18 Andra långfristiga fordringar

	2024-12-31	2023-12-31
Koncernen		
Ingående anskaffningsvärden	88 411	80 088
Avgående fordringar	-8 000	-12 677
Tillkommande fordringar	53 000	21 000
Utgående ackumulerade anskaffningsvärden	133 411	88 411
Ingående nedskrivningar	-	-88
Återförda nedskrivningar	-	88
Utgående ackumulerade nedskrivningar	-	-
Utgående redovisat värde	133 411	88 411

Moderbolaget

Ingående anskaffningsvärden	88 411	80 088
Avgående fordringar	-8 000	-12 677
Tillkommande fordringar	53 000	21 000
Utgående ackumulerade anskaffningsvärden	133 411	88 411
Ingående nedskrivningar	-	-88
Återförda nedskrivningar	-	88
Utgående ackumulerade nedskrivningar	-	-
Utgående redovisat värde	133 411	88 411

Not 19 Förutbetalda kostnader och upplupna intäkter

Koncernen

	2024-12-31	2023-12-31
Förutbetalda försäkringar	313	311
Upplupna intäkter	272	440
Övriga poster	1 044	669
	1 629	1 420

Not 20 Uppskjuten skatt Koncernen

	Uppskjuten skattefordran	Uppskjuten skatteskuld	Netto
2024-12-31			
Övriga temporära skillnader		171	171
Obeskattade reserver		34 791	34 791
Koncernmässigt övervärde på byggnader		819	819
Uppskjuten skattefordran/skuld (netto)	-	35 781	35 781
2023-12-31			
Övriga temporära skillnader		516	516
Obeskattade reserver		31 663	31 663
Koncernmässigt övervärde på byggnader		856	856
Uppskjuten skattefordran/skuld (netto)	-	33 035	33 035

Not 21 Ställda säkerheter Koncernen

	2024-12-31	2023-12-31
För skulder till kreditinstitut		
Fastighetsinteckningar	9 500	17 500
Företagsinteckningar	9 850	9 850
Aktier i dotterföretag	-	73 497
	19 350	100 847
Moderbolaget		
För skulder till kreditinstitut		
Aktier i dotterföretag	-	2 800
	0	2 800

Not 22 Upplupna kostnader och förutbetalda intäkter

	2024-12-31	2023-12-31
Koncernen		
Upplupna löneskulder	3 127	2 937
Förutbetalda intäkter	289	276
Upplupna sociala avgifter	1 078	1 013
Övriga poster	1 419	2 551
	5 913	6 777
Moderbolaget		
Övriga poster	25	26
	25	26

Not 23 Kassa och Bank Koncernen

	2024-12-31	2023-12-31
Beviljad ej utnyttjad checkräkningskredit uppgår till	4 000	4 000
Beviljat belopp på valutakredit (euro) uppgår till (tsek)	11 257	10 874

Not 24 Inköp och försäljning mellan koncernföretag Moderbolaget

Under året har inga koncerninterna inköp eller försäljningar ägt rum.

Not 25 Andelar i koncernföretag Moderbolaget

	2024-12-31	2023-12-31
Ingående anskaffningsvärden	10 175	10 175
Utgående ackumulerade anskaffningsvärden	10 175	10 175
Ingående nedskrivningar	-2 700	-2 700
Utgående ackumulerade nedskrivningar	-2 700	-2 700
Utgående redovisat värde	7 475	7 475

Specifikation av andelar i koncernföretag

	Kapital- andel	Rösträtts- andel	Antal andelar	Bokfört värde 2024-12-31	Bokfört värde 2023-12-31
Gjuteriteknik L Abrahamsson AB	100	100%	1 000	2 800	2 800
PeJo Kraftprodukton AB	100	100%	1 000	100	100
ABRA Industrifastigheter AB	100	100%	500	50	50
Plåtslagaren AB	100	100%	1 000	4 500	4 500
Hedlund Holding Anderstorp AB	50,2	50,2%	251	25	25
				7 475	7 475

	Org.nr	Säte
Gjuteriteknik L Abrahamsson AB	556302-1020	Värnamo
PeJo Kraftprodukton AB	556749-6202	Värnamo
ABRA Industrifastigheter AB	556886-8243	Värnamo
Plåtslagaren AB	556549-9166	Värnamo
Hedlund Holding Anderstorp AB	559084-7983	Gislaved

2025040312092

Not 26 Fordringar hos koncernföretag

	2024-12-31	2023-12-31
Moderföretag		
Ingående anskaffningsvärde	154 469	169 904
Tillkommande fordringar	77 060	98 317
Amorteringar, avgående fordringar	-66 201	-113 752
Utgående ackumulerade anskaffningsvärden	<u>165 328</u>	<u>154 469</u>
Redovisat värde vid årets slut	165 328	154 469

Not 27 Bokslutsdispositioner Moderbolaget

	2024-12-31	2023-12-31
Förändring av periodiseringsfond	-12 500	-22 150
Erhållet koncernbidrag	68 420	88 685
Summa	<u>55 920</u>	<u>66 535</u>

Not 28 Antal aktier och kvotvärde Moderbolaget

	Antal aktier	Kvot- värde
Aktier	<u>1 000</u>	100
	1 000	

Not 29 Disposition av vinst Moderbolaget

	2024-12-31
Förslag till vinstdisposition	
Styrelsen föreslår att till förfogande stående medel:	
balanserad vinst	266 340
årets vinst	<u>46 888</u>
	313 228
disponeras så att till aktieägare utdelas (1 000 kronor per aktie) i ny räkning överföres	1 000
	<u>312 228</u>
	313 228

**Not 30 Obeskattade reserver
Moderbolaget**

	2024-12-31	2023-12-31
Periodiseringsfond 2018-12-31	-	8 100
Periodiseringsfond 2019-12-31	10 900	10 900
Periodiseringsfond 2020-12-31	18 700	18 700
Periodiseringsfond 2021-12-31	11 900	11 900
Periodiseringsfond 2022-12-31	17 250	17 250
Periodiseringsfond 2023-12-31	22 150	22 150
Periodiseringsfond 2024-12-31	20 600	-
	<u>101 500</u>	<u>89 000</u>

Not 31 Väsentliga händelser efter räkenskapsårets slut

Inga väsentliga händelser har skett efter räkenskapsårets utgång.

Underskrifter

Värnamo den 27 mars 2025




Peter Abrahamsson
Styrelseordförande




Jonas Abrahamsson
Verkställande direktör

Vår revisionsberättelse har lämnats den 27 mars 2025

Öhrlings PricewaterhouseCoopers AB



Christer Johansson
Auktoriserad revisor
Huvudansvarig revisor



Johanna Johansson
Auktoriserad revisor

Revisionsberättelse

Till bolagsstämman i PeJo Industri AB, org.nr 556610-9913

Rapport om årsredovisningen och koncernredovisningen

Uttalanden

Vi har utfört en revision av årsredovisningen och koncernredovisningen för PeJo Industri AB för år 2024.

Enligt vår uppfattning har årsredovisningen och koncernredovisningen upprättats i enlighet med årsredovisningslagen och ger en i alla väsentliga avseenden rättvisande bild av moderbolagets och koncernens finansiella ställning per den 31 december 2024 och av dessas finansiella resultat och kassaflöde för året enligt årsredovisningslagen. Förvaltningsberättelsen är förenlig med årsredovisningens och koncernredovisningens övriga delar.

Vi tillstyrker därför att bolagsstämman fastställer resultaträkningen och balansräkningen för moderbolaget och koncernen.

Grund för uttalanden

Vi har utfört revisionen enligt International Standards on Auditing (ISA) och god revisionssed i Sverige. Vårt ansvar enligt dessa standarder beskrivs närmare i avsnittet Revisorns ansvar. Vi är oberoende i förhållande till moderbolaget och koncernen enligt god revisors sed i Sverige och har i övrigt fullgjort vårt yrkesetiska ansvar enligt dessa krav.

Vi anser att de revisionsbevis vi har inhämtat är tillräckliga och ändamålsenliga som grund för våra uttalanden.

Styrelsens och verkställande direktörens ansvar

Det är styrelsen och verkställande direktören som har ansvaret för att årsredovisningen och koncernredovisningen upprättas och att de ger en rättvisande bild enligt årsredovisningslagen. Styrelsen och verkställande direktören ansvarar även för den interna kontroll som de bedömer är nödvändig för att upprätta en årsredovisning och koncernredovisning som inte innehåller några väsentliga felaktigheter, vare sig dessa beror på oegentligheter eller misstag.

Vid upprättandet av årsredovisningen och koncernredovisningen ansvarar styrelsen och verkställande direktören för bedömningen av bolagets och koncernens förmåga att fortsätta verksamheten. De upplyser, när så är tillämpligt, om förhållanden som kan påverka förmågan att fortsätta verksamheten och att använda antagandet om fortsatt drift. Antagandet om fortsatt drift tillämpas dock inte om styrelsen och verkställande direktören avser att likvidera bolaget, upphöra med verksamheten eller inte har något realistiskt alternativ till att göra något av detta.

Revisorns ansvar

Våra mål är att uppnå en rimlig grad av säkerhet om huruvida årsredovisningen och koncernredovisningen som helhet inte innehåller några väsentliga felaktigheter, vare sig dessa beror på oegentligheter eller misstag, och att lämna en revisionsberättelse som innehåller våra uttalanden. Rimlig säkerhet är en hög grad av säkerhet, men är ingen garanti för att en revision som utförs enligt ISA och god revisionssed i Sverige alltid kommer att upptäcka en väsentlig felaktighet om en sådan finns. Felaktigheter kan uppstå på grund av oegentligheter eller misstag och anses vara väsentliga om de enskilt eller tillsammans rimligen kan förväntas påverka de ekonomiska beslut som användare fattar med grund i årsredovisningen och koncernredovisningen.

En ytterligare beskrivning av vårt ansvar för revisionen av årsredovisningen och koncernredovisningen finns på Revisorsinspektionens webbplats: www.revisorsinspektionen.se/revisornsansvar. Denna beskrivning är en del av revisionsberättelsen.

Rapport om andra krav enligt lagar och andra författningar

Uttalanden

Utöver vår revision av årsredovisningen och koncernredovisningen har vi även utfört en revision av styrelsens och verkställande direktörens förvaltning för PeJo Industri AB för år 2024 samt av förslaget till dispositioner beträffande bolagets vinst eller förlust.

Vi tillstyrker att bolagsstämman disponerar vinsten enligt förslaget i förvaltningsberättelsen och beviljar styrelsens ledamöter och verkställande direktören ansvarsfrihet för räkenskapsåret.

Grund för uttalanden

Vi har utfört revisionen enligt god revisionssed i Sverige. Vårt ansvar enligt denna beskrivs närmare i avsnittet Revisorns ansvar. Vi är oberoende i förhållande till moderbolaget och koncernen enligt god revisionssed i Sverige och har i övrigt fullgjort vårt yrkesetiska ansvar enligt dessa krav.

Vi anser att de revisionsbevis vi har inhämtat är tillräckliga och ändamålsenliga som grund för våra uttalanden.

Styrelsens och verkställande direktörens ansvar

Det är styrelsen som har ansvaret för förslaget till dispositioner beträffande bolagets vinst eller förlust. Vid förslag till utdelning innefattar detta bland annat en bedömning av om utdelningen är försvarlig med hänsyn till de krav som bolagets och koncernens verksamhetsart, omfattning och risker ställer på storleken av moderbolagets och koncernens egna kapital, konsolideringsbehov, likviditet och ställning i övrigt.

Styrelsen ansvarar för bolagets organisation och förvaltningen av bolagets angelägenheter. Detta innefattar bland annat att fortlöpande bedöma bolagets och koncernens ekonomiska situation, och att tillse att bolagets organisation är utformad så att bokföringen, medelsförvaltningen och bolagets ekonomiska angelägenheter i övrigt kontrolleras på ett betryggande sätt. Den verkställande direktören ska sköta den löpande förvaltningen enligt styrelsens riktlinjer och anvisningar och bland annat vidta de åtgärder som är nödvändiga för att bolagets bokföring ska fullgöras i överensstämmelse med lag och för att medelsförvaltningen ska skötas på ett betryggande sätt.

Revisorns ansvar

Vårt mål beträffande revisionen av förvaltningen, och därmed vårt uttalande om ansvarsfrihet, är att inhämta revisionsbevis för att med en rimlig grad av säkerhet kunna bedöma om någon styrelseledamot eller verkställande direktören i något väsentligt avseende:

- företagit någon åtgärd eller gjort sig skyldig till någon försummelse som kan föranleda ersättningsskyldighet mot bolaget, eller
- på något annat sätt handlat i strid med aktiebolagslagen, årsredovisningslagen eller bolagsordningen.

Vårt mål beträffande revisionen av förslaget till dispositioner av bolagets vinst eller förlust, och därmed vårt uttalande om detta, är att med rimlig grad av säkerhet bedöma om förslaget är förenligt med aktiebolagslagen.

Rimlig säkerhet är en hög grad av säkerhet, men ingen garanti för att en revision som utförs enligt god revisionssed i Sverige alltid kommer att upptäcka åtgärder eller försummelser som kan föranleda ersättningsskyldighet mot bolaget, eller att ett förslag till dispositioner av bolagets vinst eller förlust inte är förenligt med aktiebolagslagen.

En ytterligare beskrivning av vårt ansvar för revisionen av förvaltningen finns på Revisorsinspektionens webbplats: www.revisorsinspektionen.se/revisornsansvar. Denna beskrivning är en del av revisionsberättelsen.

Jönköping den 27 mars 2025

Öhrlings PricewaterhouseCoopers AB



Christer Johansson
Auktoriserad revisor
Huvudansvarig revisor



Johanna Johansson
Auktoriserad revisor