

ÅRSREDOVISNING

för

Axcentra Invest Aktiebolag

Org.nr. 556257-4300


Styrelsen får härmed avlämna årsredovisning för räkenskapsåret 2022-05-01 - 2023-04-30

Innehåll	Sida
- förvaltningsberättelse	2-3
- resultaträkning	4
- balansräkning	5-6
- noter	7-8
- underskrifter	8

Undertecknad styrelseledamot i Axcentra Invest Aktiebolag intygar, att resultaträkningen och balansräkningen i årsredovisningen har fastställts på årsstämman den 22 september 2023. Årsstämman beslutade att godkänna styrelsens förslag till resultatdisposition.

Jag intygar också att innehållet i årsredovisningen stämmer överens med originalen.

Gislaved 2023-09-22



Jörgen Andersson

ÅRSREDOVISNING

för

Axcentra Invest Aktiebolag

Org.nr. 556257-4300

Styrelsen får härmed avlämna årsredovisning för räkenskapsåret 2022-05-01 - 2023-04-30

Innehåll	Sida
- förvaltningsberättelse	2-3
- resultaträkning	4
- balansräkning	5-6
- noter	7-8
- underskrifter	8

Styrelsens säte: Gislaved kommun

Företagets redovisningsvaluta: Svenska kronor (SEK).

Alla belopp redovisas, om inget annat anges, i kronor (kr).

FÖRVALTNINGSBERÄTTELSE

Årsredovisningen är upprättad i svenska kronor, SEK.

Verksamheten**Allmänt om verksamheten**

Bolagets verksamhet utgörs av markandsföringsuppdrag, förvaltning samt aktieförsäljning. Företagets säte är Gislaved.

Flerårsöversikt

	2022/2023	2021/2022	2020/2021	2019/2020
Nettoomsättning	120 000	120 000	120 000	167 000
Resultat efter finansiella poster	-380 531	1 736 145	2 323 814	-486 959
Soliditet (%)	92,52	90,98	91,00	93,60
Balansomslutning	17 767 651	18 440 363	16 852 211	16 633 947

För definitioner av nyckeltal, se not 6.

Förändringar i eget kapital

	Aktie- kapital	Reserv- fond	Balanserat resultat	Årets resultat	Totalt
Belopp vid årets ingång enligt fastställd balansräkning	10 100 000	719 139	2 605 223	1 471 135	14 895 497
Disposition enligt beslut av årsstämma:			1 471 135	-1 471 135	0
Årets resultat				233 367	233 367
Belopp vid årets utgång	10 100 000	719 139	4 076 358	233 367	15 128 864

Resultatdisposition

Styrelsen föreslår att till förfogade stående vinstmedel (kronor):

Medel att disponera:

Balanserat resultat	4 076 358
Årets resultat	233 367
	4 309 725

Förslag till disposition:

Utdelning	3 265 616
Balanseras i ny räkning	1 044 109
	4 309 725

Beträffande bolagets resultat och ställning i övrigt hänvisas till efterföljande resultat- och balansräkning med tillhörande noter.

Förslag till beslut om vinstutdelning

Styrelsen föreslår att utdelning lämnas med 3 265 626,00 kronor och delas ut enligt följande:

- 33 666 aktier med 50,00 kronor per aktie,
- 33 666 aktier med 40,00 kronor per aktie,
- 33 668 aktier med 7,00 kronor per aktie.

Styrelsen föreslår att utbetalning av utdelning skall ske i omedelbar anslutning till årsstämman.

Styrelsen anser att förslaget är förenligt med försiktighetsregeln i 17 kap. 3 § aktiebolagslagen enligt följande redogörelse: Styrelsen uppfattning är att vinstutdelningen är försvarligt med hänsyn till de krav verksamhetens art, omfattning och risk ställer på storlek på det egna kapitalet, bolagets konsolideringsbehov, likviditet och ställning i övrigt.

Yttrandet ska ses mot bakgrund av den information som framgår av årsredovisningen. Företagsledningen planerar inga väsentliga förändringar av befintlig verksamhet så som väsentliga investeringar, försäljningar eller avveckling.

Beträffande bolagets resultat och ställning i övrigt hänvisas till efterföljande resultat- och balansräkning med tillhörande noter.

Resultaträkning

Not

2022-05-01

2021-05-01

2023-04-30

2022-04-30

Rörelseintäker, lagerförändringar m.m.

Nettoomsättning

120 000

120 000

Övriga rörelseintäker

70 782

321

Summa rörelseintäker, lagerförändringar m.m.**190 782****120 321****Rörelsekostnader**

Övriga externa kostnader

-110 848

-239 067

Personalkostnader

2

-767 253

-1 276 321

Summa rörelsekostnader**-878 101****-1 515 388****Rörelseresultat****-687 319****-1 395 067****Finansiella poster**

Resultat från övriga finansiella anläggningstillgångar

310 558

3 128 059

Ränteintäker och likande resultatposter

880

3 204

Räntekostnader och liknande resultatposter

-4 650

-51

Summa finansiella poster**306 788****3 131 212****Resultat efter finansiella poster****-380 531****1 736 145****Bokslutsdispositioner**

Förändring av periodiseringsfonder

720 000

80 000

Summa bokslutsdispositioner**720 000****80 000****Resultat före skatt****339 469****1 816 145****Skatter**

Skatt på årets resultat

-106 102

-345 010

Årets resultat**233 367****1 471 135**

Balansräkning	Not	2023-04-30	2022-04-30
TILLGÅNGAR			
Finansiella anläggningstillgångar			
Andelar i intresseföretag och gemensamt styrda företag	3	820 000	820 000
Andra långfristiga värdepappersinnehav	4	16 077 849	15 463 342
Summa finansiella anläggningstillgångar		16 897 849	16 283 342
Summa anläggningstillgångar		16 897 849	16 283 342
Omsättningstillgångar			
Kortfristiga fordringar			
Kundfordringar		184 250	79 250
Övriga fordringar		53 818	48 206
Förutbetalda kostnader och upplupna intäkter		101 000	0
Summa kortfristiga fordringar		339 068	127 456
Kassa och bank			
Kassa och bank		530 734	2 029 565
Summa kassa och bank		530 734	2 029 565
Summa omsättningstillgångar		869 802	2 157 021
SUMMA TILLGÅNGAR		17 767 651	18 440 363

Balansräkning	Not	2023-04-30	2022-04-30
EGET KAPITAL OCH SKULDER			
Eget kapital			
Bundet eget kapital			
Aktiekapital		10 100 000	10 100 000
Reservfond		719 139	719 139
Summa bundet eget kapital		10 819 139	10 819 139
Fritt eget kapital			
Balanserat resultat		4 076 358	2 605 223
Årets resultat		233 367	1 471 135
Summa fritt eget kapital		4 309 725	4 076 358
Summa eget kapital		15 128 864	14 895 497
Obeskattade reserver			
Periodiseringsfonder	5	1 650 000	2 370 000
Summa obeskattade reserver		1 650 000	2 370 000
Kortfristiga skulder			
Skatteskulder		200 581	613 396
Övriga skulder		535 568	255 999
Upplupna kostnader och förutbetalda intäkter		252 638	305 471
Summa kortfristiga skulder		988 787	1 174 866
SUMMA EGET KAPITAL OCH SKULDER		17 767 651	18 440 363

NOTER

Not 1 Redovisningsprinciper

Allmänna upplysningar

Årsredovisningen är upprättad i enlighet med årsredovisningslagen och Bokföringsnämndens allmänna råd (BFNAR 2016:10) om årsredovisning i mindre företag.

Noter till resultaträkningen

Not 2 Personal

	2022-05-01 -2023-04-30	2021-05-01 -2022-04-30
Medelantalet anställda mm		
Medelantalet anställda bygger på bolaget betalda närvarotimmar relaterade till en normal arbetstid.		
Kvinnor	0,0	0,0
Män	1,0	1,0
Medelantal anställda har varit	1,0	1,0

Noter till balansräkningen

Not 3 Andelar i intresseföretag

		2023-04-30	2022-04-30
Företag		Redovisat värde	Redovisat värde
Organisationsnummer	Säte	Antal/Kapital- andelar %	
TIMMERKULLEN AB		3000	820 000
556744-2982	Gislaved	50,00%	820 000
		820 000	820 000

Not 4 Andra långfristiga värdepappersinnehav

	2023-04-30	2022-04-30
Can Blanca INC Panama	740 000	740 000
Tectona Capital AB	0	129 464
Aktier i depå	15 337 839	14 593 878
	16 077 839	15 463 342

Noter till balansräkningen

Not 5 Obeskattade reserver

	2023-04-30	2022-04-30
Periodiseringsfond 2017	0	720 000
Periodiseringsfond 2018	500 000	500 000
Periodiseringsfond 2021	650 000	650 000
Periodiseringsfond 2022	500 000	500 000
	<u>1 650 000</u>	<u>2 370 000</u>

Övriga noter

Not 6 Nycketaldefinitioner

Nettoomsättning

Rörelsens huvudintäkter, fakturerade kostnader, sidointäkter samt intäktskorrigeringar.


Resultat efter finansiella poster

Resultat efter finansiella intäkter och kostnader men före bokslutsdispositioner och skatt.

Soliditet (%)


Justerat eget kapital (eget kapital och obeskattade reserver med avdrag för uppskjuten skatt) i procent av balansomslutning.

Gislaved 2023-09-22


Jörgen Andersson


Christel Andersson


Jonas Rolfsson


Herbert Sallmén
Ordförande

Kopian på årsredovisningen överensstämmer
med originalet:

