

Årsredovisning för
Eliassons Åkeri i Kristianstad Aktiebolag

556092-8144



Räkenskapsåret
2022-01-01 - 2022-12-31

Innehållsförteckning:

Sida

Förvaltningsberättelse	1-2
Resultaträkning	3
Balansräkning	4-5
Kassaflödesanalys	6
Noter	7-13
Underskrifter	14

Fastställelseintyg

Undertecknad styrelseledamot i Eliassons Åkeri i Kristianstad Aktiebolag intygar härmed dels att denna kopia av årsredovisningen överensstämmer med originalet, dels att resultat- och balansräkningen fastställts på årsstämma 2023-03-21. Stämman beslutade också att godkänna styrelsens förslag till resultatdisposition.

Kristianstad den 21 mars 2023

Mikael Eliasson
Verkställande direktör

Förvaltningsberättelse

Styrelsen och verkställande direktören för Eliassons Åkeri i Kristianstad Aktiebolag, 556092-8144, med säte i Kristianstad, får härmed avge årsredovisning för räkenskapsåret 2022-01-01 - 2022-12-31.

Allmänt om verksamheten

Bolaget bedriver verksamhet i form av transporter och försäljning av oljeprodukter samt logistikhantering.

Bolaget har sitt säte i Kristianstad

Bolaget ägs till 100% av Eliassons Holding AB

Utveckling av företagets verksamhet, resultat och ställning

Belopp i kkr	2022-12-31	2021-12-31	2020-12-31	2019-12-31	2018-12-31
Nettoomsättning	205 694	155 241	121 900	82 349	74 984
Rörelsemarginal %	8,9	7,6	8,9	5,5	5,9
Balansomslutning	183 085	133 179	96 676	81 998	46 544
Soliditet %	19	18	18,1	14	20

Definitioner: se not

Väsentliga händelser under räkenskapsåret

Under räkenskapsåret har kriget mellan Ryssland och Ukraina fortgått. Eliassons Åkeri i Kristianstad Aktiebolag har ingen direkt verksamhet med varken Ryssland eller Ukraina, men bolaget påverkas negativt av de ökade kostnaderna för frakter, bränsle- och energikostnader till följd av kriget.

Förväntad framtida utveckling

Företaget är i en fortsatt tillväxtfas där man sedan tidigare tagit ett par större kontrakt, omsättningen beräknas öka med 30-35% under 2023.

Samtliga större kontrakt är långsiktiga och man ser därför en positiv utveckling de närmsta åren då även flera miljö- och omställningsprojekt är med i planen.

Väsentliga risker och osäkerhetsfaktorer

Företaget har många säkrade avtal inom dem närmsta åren, dock ligger där alltid osäkerhetsfaktorer för eventuella världsliga händelser. Oförutsedda faktorer inom världsekonomi, regeringsbeslut, valutor och råolja mm kan påverka verksamheten.

Tillstånds-eller anmälningspliktig verksamhet enligt miljöbalken

Företaget äger och bedriver tvätthall för internt bruk: Från anläggningen sker utsläpp till vatten i form av processavloppsvatten. Verksamheten innebär provning och tillsyn enligt miljöbalken.

Tillsynsmyndighet är Kristianstad Kommun.

Förändring av eget kapital

	Aktie- kapital	Fond utv. utgifter	Reserv- fond	Balanserat resultat	Årets r esultat	Totalt
Ingående balans	100 000	899 480	20 000	439 403	3 052 594	4 511 478
Disposition enligt beslut av årets årsstämma				3 052 594	-3 052 594	
Utdelning				-3 000 000		-3 000 000
Avsättning till fond för utvecklingsutgifter		330 129		-330 129		-
Årets Resultat					9 213 351	9 213 350
Vid årets utgång	100 000	1 229 609	20 000	161 868	9 213 351	10 724 828

Förslag till disposition av företagets vinst eller förlust

Styrelsen föreslår att till förfogande stående vinstmedel (kronor):

	Belopp i kr
balanserat resultat	161 869
årets vinst	9 213 350
Summa	9 375 219
disponeras så att till aktieägare utdelas (45 000 kronor per aktie)	-9 000 000
Summa	375 219

2023032704023

mb

Resultaträkning

<i>Belopp i kr</i>	<i>Not</i>	<i>2022-01-01- 2022-12-31</i>	<i>2021-01-01- 2021-12-31</i>
Nettoomsättning	2	205 693 919	155 240 833
Övriga rörelseintäkter		2 946 117	2 179 080
		<u>208 640 036</u>	<u>157 419 913</u>
Rörelsens kostnader			
Råvaror och förnödenheter		-119 025 738	-86 912 627
Övriga externa kostnader	4,5	-3 888 070	-2 461 515
Personalkostnader	3	-51 831 589	-44 696 806
Avskrivningar av materiella och immateriella anläggningstillgångar		-15 630 514	-11 569 420
Rörelseresultat		<u>18 264 125</u>	<u>11 779 545</u>
Resultat från finansiella poster			
Ränteintäkter och liknande resultatposter	6	36 743	15 568
Räntekostnader och liknande resultatposter	7	-2 599 589	-1 376 474
Resultat efter finansiella poster		<u>15 701 279</u>	<u>10 418 639</u>
Bokslutsdispositioner		-5 900 000	-6 519 889
Resultat före skatt		<u>9 801 279</u>	<u>3 898 750</u>
Skatt på årets resultat	8	-587 929	-846 156
Årets resultat		<u>9 213 350</u>	<u>3 052 594</u>

2023032704024

MW

Balansräkning

<i>Belopp i kr</i>	<i>Not</i>	<i>2022-12-31</i>	<i>2021-12-31</i>
TILLGÅNGAR			
Anläggningstillgångar			
Immateriella anläggningstillgångar			
Balanserade utgifter för programvaror	9	471 431	850 520
Förskott avseende immateriella anläggningstillgångar	10	1 173 023	-
		<u>1 644 454</u>	<u>850 520</u>
Materiella anläggningstillgångar			
Fordon och andra transportmedel	12	127 704 424	95 543 874
Markanläggningar	11	16 700	16 700
Inventarier, verktyg och installationer	13	1 651 656	1 247 863
Pågående nyanläggningar och förskott avseende materiella anläggningstillgångar	14	491 670	224 740
		<u>129 864 450</u>	<u>97 033 177</u>
Summa anläggningstillgångar		<u>131 508 904</u>	<u>97 883 697</u>
Omsättningstillgångar			
Varulager mm			
Råvaror och förnödenheter		1 274 280	1 043 257
		<u>1 274 280</u>	<u>1 043 257</u>
Kortfristiga fordringar			
Kundfordringar		25 532 440	19 787 033
Fordringar hos koncernföretag		2 757 800	-
Övriga fordringar		4 594 966	3 591 404
Förutbetalda kostnader och upplupna intäkter	15	1 106 399	789 002
		<u>33 991 605</u>	<u>24 167 439</u>
Kassa och bank		<u>16 310 513</u>	<u>10 084 546</u>
Summa omsättningstillgångar		<u>51 576 398</u>	<u>35 295 242</u>
SUMMA TILLGÅNGAR		<u>183 085 302</u>	<u>133 178 939</u>

2023032704025

MW

Balansräkning

<i>Belopp i kr</i>	<i>Not</i>	<i>2022-12-31</i>	<i>2021-12-31</i>
EGET KAPITAL OCH SKULDER			
<i>Eget kapital</i>			
<i>Bundet eget kapital</i>			
Aktiekapital		100 000	100 000
Reservfond		20 000	20 000
Fond för utvecklingsutgifter		1 229 609	899 480
		<u>1 349 609</u>	<u>1 019 480</u>
<i>Fritt eget kapital</i>			
Balanserad vinst eller förlust	16	161 869	439 403
Årets resultat		9 213 350	3 052 594
		<u>9 375 219</u>	<u>3 491 997</u>
Summa eget kapital		<u>10 724 828</u>	<u>4 511 477</u>
<i>Obeskattade reserver</i>			
Akkumulerade överavskrivningar	18	30 337 890	24 437 890
		<u>30 337 890</u>	<u>24 437 890</u>
<i>Långfristiga skulder</i>			
Övriga skulder till kreditinstitut	19	91 399 519	69 168 520
		<u>91 399 519</u>	<u>69 168 520</u>
<i>Kortfristiga skulder</i>			
Skulder till kreditinstitut		19 647 932	12 176 563
Leverantörsskulder		10 456 239	9 461 132
Skulder till koncernföretag		3 000 000	-
Skatteskulder		675 730	1 092 273
Övriga kortfristiga skulder		5 538 428	3 094 924
Upplupna kostnader och förutbetalda intäkter	20	11 304 736	9 236 160
		<u>50 623 065</u>	<u>35 061 052</u>
SUMMA EGET KAPITAL OCH SKULDER		<u>183 085 302</u>	<u>133 178 939</u>

2023032704026

MW

Kassaflödesanalys

<i>Belopp i kr</i>	<i>Not</i>	2022-01-01- 2022-12-31	2021-01-01- 2021-12-31
Den löpande verksamheten			
Resultat efter finansiella poster		15 701 280	10 418 639
Justeringar för poster som inte ingår i kassaflödet, m m	22	15 417 586	11 407 600
		31 118 866	21 826 239
Betald inkomstskatt		-1 004 472	-460 143
Kassaflöde från den löpande verksamheten före förändringar av rörelsekapital		30 114 394	21 366 096
<i>Kassaflöde från förändringar i rörelsekapital</i>			
Ökning(-)/Minskning (+) av varulager		-231 023	-1 043 257
Ökning(-)/Minskning (+) av rörelsefordringar		-9 824 165	-8 616 395
Ökning(+)/Minskning (-) av rörelseskulder		5 507 187	883 142
Kassaflöde från den löpande verksamheten		25 566 393	12 589 586
Investeringsverksamheten			
Förvärv av immateriella anläggningstillgångar		-1 173 023	-
Förvärv av materiella anläggningstillgångar		-48 777 035	-37 870 244
Avyttring av materiella anläggningstillgångar		907 264	750 000
Kassaflöde från investeringsverksamheten		-49 042 794	-37 120 244
Finansieringsverksamheten			
Upptagna lån		57 021 393	44 473 750
Amortering av lån		-27 319 025	-16 812 092
Utbetald utdelning till moderföretagets aktieägare			-2 000 000
Kassaflöde från finansieringsverksamheten		29 702 368	25 661 658
Årets kassaflöde		6 225 967	1 131 000
Likvida medel vid årets början		10 084 546	8 953 546
Likvida medel vid årets slut		16 310 513	10 084 546

Noter till kassaflödesanalysen

Not Likvida medel

	2022-12-31	2021-12-31
<i>Följande delkomponenter ingår i likvida medel:</i>		
Banktillgodohavande	16 310 513	10 084 546
	16 310 513	10 084 546

mn

Noter

Not 1 Redovisningsprinciper

Belopp i kr om inget annat anges

Allmänna redovisningsprinciper

Årsredovisningen har upprättats i enlighet med årsredovisningslagen och Bokföringsnämndens allmänna råd BFNAR 2012:1 Årsredovisning och koncernredovisning (K3).

Värderingsprinciper m m

Tillgångar, avsättningar och skulder har värderats utifrån anskaffningsvärden om inget annat anges nedan.

Intäkter

Intäkter har tagits upp till verkligt värde av vad som erhållits eller kommer att erhållas och redovisas i den omfattning det är sannolikt att de ekonomiska fördelarna kommer att tillgodogöras bolaget och intäkterna kan beräknas på ett tillförlitligt sätt.

Ersättning i form av ränta, royalty eller utdelning redovisas som intäkt när det är sannolikt att företaget kommer att få de ekonomiska fördelar som är förknippade med transaktionen och när inkomsten kan beräknas på ett tillförlitligt sätt.

Leasing

Alla leasingavtal redovisas som operationella leasingavtal.

Operationella leasingavtal

Leasingavgifterna enligt operationella leasingavtal, inklusive förhöjd förstagångshyra men exklusive utgifter för tjänster som försäkring och underhåll, redovisas som kostnad linjärt över leasingperioden.

Utländsk valuta

Poster i utländsk valuta

Monetära poster i utländsk valuta räknas om till balansdagens kurs. Icke-monetära poster räknas inte om utan redovisas till kursen vid anskaffningstillfället.

Immateriella anläggningstillgångar

Övriga immateriella anläggningstillgångar

Övriga immateriella tillgångar som förvärvats av företaget är redovisade till anskaffningsvärde minus ackumulerade avskrivningar och nedskrivningar. Utgifter för internt genererad goodwill och varumärken redovisas i resultaträkningen som kostnad då de uppkommer.

Avskrivningar

Avskrivning sker linjärt över tillgångens beräknade nyttjandeperiod. Avskrivningen redovisas som kostnad i resultaträkningen.

Immateriella anläggningstillgångar

År

Internt upparbetade immateriella tillgångar

Balanserade utgifter för utveckling och liknande arbeten

4-5

AW

Materiella anläggningstillgångar

Materiella anläggningstillgångar redovisas till anskaffningsvärde minskat med ackumulerade avskrivningar och nedskrivningar. I anskaffningsvärdet ingår förutom inköpspriset även utgifter som är direkt hänförliga till förvärvet.

Tillkommande utgifter

Tillkommande utgifter som uppfyller tillgångskriteriet räknas in i tillgångens redovisade värde. Utgifter för löpande underhåll och reparationer redovisas som kostnader när de uppkommer.

Avskrivningar

Avskrivning sker linjärt över tillgångens beräknade nyttjandeperiod eftersom det återspeglar den förväntade förbrukningen av tillgångens framtida ekonomiska fördelar. Avskrivningen redovisas som kostnad i resultaträkningen.

Hänsyn har tagits till beräknat restvärde, fastställt vid anskaffningstillfället i då rådande prisnivå.

<i>Materiella anläggningstillgångar</i>	<i>År</i>
Markanläggningar	20
Bilar och andra transportmedel	3-14
Inventarier, verktyg och installationer	3-10

Finansiella instrument

Finansiella instrument värderas utifrån anskaffningsvärdet. Instrumentet redovisas i balansräkningen när bolaget blir part i instrumentets avtalsmässiga villkor. Finansiella tillgångar tas bort från balansräkningen när rätten att erhålla kassaflöden från instrumentet har löpt ut eller överförs och bolaget har överfört i stort sett alla risker och förmåner som är förknippade med äganderätten. Finansiella skuldertas bort från balansräkningen när förpliktelserna har reglerats eller på annat sätt upphört.

Kundfordringar och kortfristiga fordringar

Kundfordringar och kortfristiga fordringar redovisas som omsättningstillgångar till det belopp som förväntas bli inbetalt efter avdrag för individuellt bedömda osäkra fordringar.

Låneskulder och leverantörsskulder

Låneskulder och leverantörsskulder redovisas initialt till anskaffningsvärde efter avdrag för transaktionskostnader. Skiljer sig det redovisade beloppet från det belopp som ska återbetalas vid förfallotidpunkten periodiseras mellanskillnaden som räntekostnad över lånets löptid med hjälp av instrumentets effektivränta. Härigenom överensstämmer vid förfallotidpunkten det redovisade beloppet och det belopp som ska återbetalas.

Ersättningar till anställda

Ersättningar till anställda avser alla former av ersättningar som företaget lämnar till de anställda. Kortfristiga ersättningar utgörs av bland annat löner, betald semester, betald frånvaro, bonus och ersättning efter avslutad anställning (pension). Kortfristiga ersättningar redovisas som kostnad och en skuld då det finns en legal eller informell förpliktelse att betala ut en ersättning till följd av en tidigare händelse och en tillförlitlig uppskattning av beloppet kan göras.

Skatt

Skatt på årets resultat i resultaträkningen består av aktuell skatt och uppskjuten skatt. Aktuell skatt är inkomstskatt för innevarande räkenskapsår som avser årets skattepliktiga resultat och den del av tidigare räkenskapsårs inkomstskatt som ännu inte har redovisats. Uppskjuten skatt är inkomstskatt för skattepliktigt resultat avseende framtida räkenskapsår till följd av tidigare transaktioner eller händelser.

Not 2 Nettoomsättning per rörelsegren och geografisk marknad

Nettoomsättning per rörelsegren

	2022-01-01- 2022-12-31	2021-01-01- 2021-12-31
Transporttjänster	194 742 006	147 523 405
Övrigt	10 951 913	7 717 428
Summa	205 693 919	155 240 833

Not 3 Anställda och personalkostnader

Medelantalet anställda

	2022-01-01- 2022-12-31	Varav män	2021-01-01- 2021-12-31	Varav män
Sverige	75	68	63	58
Totalt	75	68	63	58

Löner och andra ersättningar samt sociala kostnader, inklusive pensionskostnader

	2022-01-01- 2022-12-31	2021-01-01- 2021-12-31
Styrelse och VD	695 000	660 000
Övriga anställda	35 261 736	29 841 873
Summa	35 956 736	30 501 873
Sociala kostnader (varav pensionskostnader)	13 415 870 1 784 937	12 097 973 1 617 474

Not 4 Arvode och kostnadsersättning till revisorer

	2022-01-01- 2022-12-31	2021-01-01- 2021-12-31
<i>Ernst & Young AB</i>		
Revisionsuppdrag	230 000	39 450
Andra uppdrag	55 000	4 525

Med revisionsuppdrag avses lagstadgad revision av årsredovisningen och bokföringen samt styrelsens och verkställande direktörens förvaltning samt revision och annan granskning utförd i enlighet med överenskommelse eller avtal.

Detta inkluderar övriga arbetsuppgifter som det ankommer på bolagets revisor att utföra samt rådgivning eller annat biträde som föranleds av iakttagelser vid sådan granskning eller genomförandet av sådana övriga arbetsuppgifter.

Not 5 Operationell leasing - leasetagare

	2022-01-01- 2022-12-31	2021-01-01- 2021-12-31
<i>Framtida minimileaseavgifter avseende icke uppsägningsbara operationella leasingavtal:</i>		
Inom ett år	223 026	1 176 390
Mellan ett och fem år	9 546	104 678
	232 572	1 281 068
Räkenskapsårets kostnadsförda leasingavgifter	1 917 314	2 688 578

Leasingavgifterna avser leasing av fordon

MA

Not 6 Ränteintäkter och liknande resultatposter

	2022-01-01- 2022-12-31	2021-01-01- 2021-12-31
Ränteintäkter, övriga	36 743	15 568
Summa	36 743	15 568

Not 7 Räntekostnader och liknande resultatposter

	2022-01-01- 2022-12-31	2021-01-01- 2021-12-31
Räntekostnader	-2 599 589	-1 376 474
Summa	-2 599 589	-1 376 474

Not 8 Skatt på årets resultat

	2022-01-01- 2022-12-31	2021-01-01- 2021-12-31
Aktuell skattekostnad	-587 929	-846 156
	-587 929	-846 156

Avstämning av effektiv skatt

	2022-01-01- 2022-12-31		2021-01-01- 2021-12-31	
Resultat före skatt	9 801 280		3 898 750	
Skatt enligt gällande skattesats	20,6	2 019 063	20,6	803 142
Ej avdragsgilla kostnader	20,6	37 081	20,6	43 014
Ej skattepliktiga intäkter	20,6	-40		
Skatteruktion för inventarier anskaffade år 2021		-1 468 175		
Redovisad effektiv skatt		-587 929		-846 156
Differens		-		-

Not 9 Balanserade utgifter för programvaror

	2022-12-31	2021-12-31
<i>Akkumulerade anskaffningsvärden</i>		
-Vid årets början	1 701 040	1 701 040
Vid årets slut	1 701 040	1 701 040
<i>Akkumulerade avskrivningar</i>		
-Vid årets början	-850 520	-471 431
-Årets avskrivning	-379 089	-379 089
Vid årets slut	-1 229 609	-850 520
Redovisat värde vid årets slut	471 431	850 520

Not 10 Förskott avseende immateriella anläggningstillgångar

	2022-12-31	2021-12-31
Årets inköp	1 173 023	
Redovisat värde vid årets slut	1 173 023	

2023032704031

M.H.

Not 11 Markanläggningar

	2022-12-31	2021-12-31
<i>Akkumulerade anskaffningsvärden</i>		
-Vid årets början	66 800	66 800
Vid årets slut	66 800	66 800
<i>Akkumulerade avskrivningar</i>		
-Vid årets början	-50 100	-50 100
Vid årets slut	-50 100	-50 100
Redovisat värde vid årets slut	16 700	16 700

Not 12 Fordon och andra transportmedel

	2022-12-31	2021-12-31
<i>Akkumulerade anskaffningsvärden</i>		
-Vid årets början	143 644 324	110 218 794
-Nyanskaffningar	47 471 461	36 874 000
-Avyttringar och utrangeringar	-1 639 900	-3 448 470
Vid årets slut	189 475 885	143 644 324
<i>Akkumulerade avskrivningar</i>		
-Vid årets början	-48 100 450	-39 881 608
-Avyttringar och utrangeringar	1 390 829	2 860 290
-Årets avskrivning	-15 061 840	-11 079 132
Vid årets slut	-61 771 461	-48 100 450
Redovisat värde vid årets slut	127 704 424	95 543 874

Not 13 Inventarier, verktyg och installationer

	2022-12-31	2021-12-31
<i>Akkumulerade anskaffningsvärden</i>		
-Vid årets början	2 244 852	1 473 348
-Inköp	593 378	771 504
	2 838 230	2 244 852
<i>Akkumulerade avskrivningar</i>		
-Vid årets början	-996 989	-885 790
-Årets avskrivning	-189 585	-111 199
	-1 186 574	-996 989
Redovisat värde vid årets slut	1 651 656	1 247 863

Not 14 Pågående nyanläggningar och förskott materiella anläggningstillgångar

	2022-12-31	2021-12-31
Vid årets början	224 740	
Inköp		224 740
Omklassificeringar	-445 266	
Investeringar	712 196	
Redovisat värde vid årets slut	491 670	224 740

MW

Not 15 Förutbetalda kostnader och upplupna intäkter

	2022-12-31	2021-12-31
Leasing	18 865	175 694
Vägs katt & avgifter	320 954	364 880
Försäkringar	163 544	169 983
Övriga poster	603 035	78 445
	1 106 398	789 002

Not 16 Disposition av vinst eller förlust

Styrelsen föreslår att till förfogande stående vinstmedel (kronor):

	2022-12-31
balanserat resultat	161 869
årets vinst	9 213 350
Summa	9 375 219
disponeras så att till aktieägare utdelas (45 000 kronor per aktie)	9 000 000
i ny räkning överföres	375 219
Summa	9 375 219

Not 17 Antal aktier och kvotvärde

	2022-12-31	2021-12-31
antal aktier	200	200
kvotvärde	500	500

Not 18 Obeskattade Reserver

	2022-12-31	2021-12-31
Akkumulerade överavskrivningar	30 337 890	24 437 890
	30 337 890	24 437 890

Not 19 Långfristiga skulder

	2022-12-31	2021-12-31
Skulder som förfaller senare än ett år från balansdagen	91 399 519	69 168 520
Skulder som förfaller senare än fem år från balansdagen	34 713 143	26 157 839

Ställda säkerheter för övriga skulder

	2022-12-31	2021-12-31
Företagsinteckningar	5 700 000	5 700 000
Tillgångar med äganderättsförbehåll	121 072 995	88 677 776
	126 772 995	94 377 776

Not 20 Upplupna kostnader och förutbetalda intäkter

	2022-12-31	2021-12-31
Upplupna Personalkostnader	8 029 222	7 518 899
Övriga Upplupna kostnader	3 275 514	1 717 261
	11 304 736	9 236 160

Not 21 Väsentliga händelser efter räkenskapsårets slut

Verksamhetsutökning med ca 20 tal anställda och ca 10 ekipage i slutet av 2023-Q1.

Efter räkenskapsårets slut har kriget mellan Ryssland och Ukraina fortgått, vilket påverkar omvärlden i olika utsträckning. Eliassons Åkeri i Kristianstad Aktiebolag har ingen direkt verksamhet med varken Ryssland eller Ukraina, men påverkas indirekt av de effekter kriget medför. Bland annat ser vi en ökad prisbild på bränsle- och energikostnader samt ökad inflation. Bolaget följer utvecklingen för att kunna agera om situationen skulle förändras.

Not 22 Justeringar för poster som ej ingår i kassaflödet

	2022-12-31	2021-12-31
Justering för poster som inte ingår i kassaflödet m m		
Avskrivningar	15 630 514	11 569 420
Rearesultat försäljning av anläggningstillgångar	-212 928	-161 820
	15 417 586	11 407 600

Not 23 Uppgifter om moderföretag

Bolaget ingår i en koncern där det överordnade moderföretaget Eliassons Holding AB, organisationsnummer 559133-8370, med säte i Kristianstad upprättar koncernredovisning.

Not 24 Nyckeltalsdefinitioner

Rörelsemarginal:

Rörelseresultat / Nettoomsättning.

Balansomslutning:

Totala tillgångar.

Soliditet:

(Totalt eget kapital + (100 % - aktuell bolagsskattesats av obeskattade reserver)) / Totala tillgångar.

Nettoomsättning:

Rörelsens huvudintäkter, fakturerade kostnader, sidointäkter samt intäktskorrigeringar.

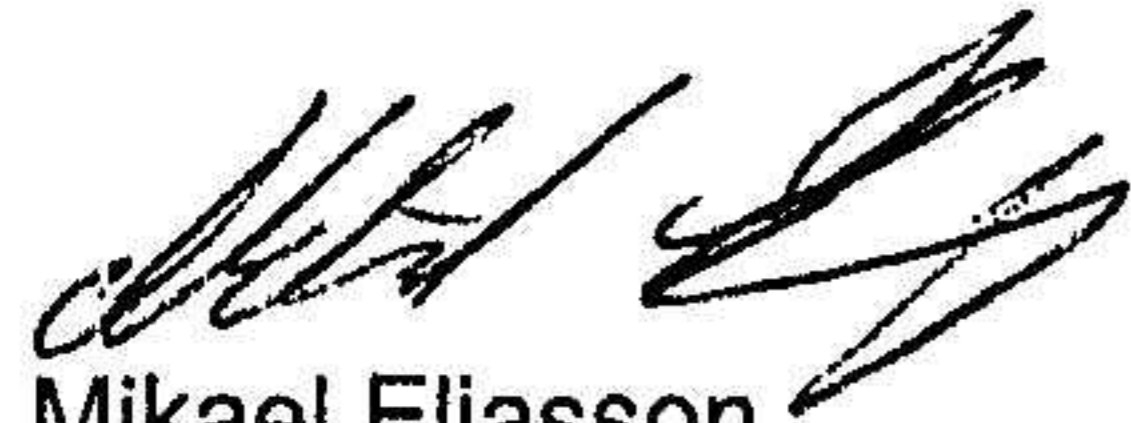
Not 24 Uppgifter om moderföretag

Bolaget ingår i en koncern där det överordnade moderföretaget Eliassons Holding AB, organisationsnummer 559133-8370, med säte i Kristianstad upprättar koncernredovisning

MW

Underskrifter


Kristianstad



Mikael Eliasson
Verkställande direktör

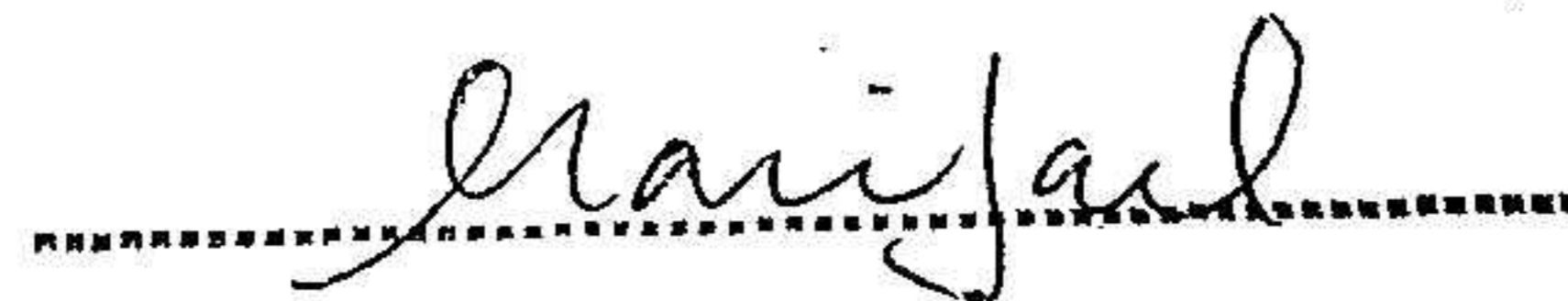
2023-03-21


Vår revisionsberättelse har lämnats den 21 mars 2023



Markus Nilehn
Auktoriserad revisor

Fotokopians överensstämmelse
med originalet intygas:





Building a better
working world

2023032704036

Revisionsberättelse

Till bolagsstämman i Eliassons Åkeri i Kristianstad Aktiebolag, org.nr 556092-8144

Rapport om årsredovisningen

Uttalanden

Vi har utfört en revision av årsredovisningen för Eliassons Åkeri i Kristianstad Aktiebolag för räkenskapsåret 2022-01-01 - 2022-12-31.

Enligt vår uppfattning har årsredovisningen upprättats i enlighet med årsredovisningslagen och ger en i alla väsentliga avseenden rättvisande bild av Eliassons Åkeri i Kristianstad Aktiebolags finansiella ställning per den 31 december 2022 och av dess finansiella resultat och kassaflöde för året enligt årsredovisningslagen. Förvaltningsberättelsen är förenlig med årsredovisningens övriga delar.

Vi tillstyrker därför att bolagsstämman fastställer resultaträkningen och balansräkningen.

Grund för uttalanden

Vi har utfört revisionen enligt International Standards on Auditing (ISA) och god revisionssed i Sverige. Vårt ansvar enligt dessa standarder beskrivs närmare i avsnittet *Revisorns ansvar*. Vi är oberoende i förhållande till Eliassons Åkeri i Kristianstad Aktiebolag enligt god revisorssed i Sverige och har i övrigt fullgjort vårt yrkesetiska ansvar enligt dessa krav.

Vi anser att de revisionsbevis vi har inhämtat är tillräckliga och ändamålsenliga som grund för våra uttalanden.

Styrelsens och verkställande direktörens ansvar

Det är styrelsen och verkställande direktören som har ansvaret för att årsredovisningen upprättas och att den ger en rättvisande bild enligt årsredovisningslagen. Styrelsen och verkställande direktören ansvarar även för den interna kontroll som de bedömer är nödvändig för att upprätta en årsredovisning som inte innehåller några väsentliga felaktigheter, vare sig dessa beror på oegentligheter eller misstag.

Vid upprättandet av årsredovisningen ansvarar styrelsen och verkställande direktören för bedömningen av bolagets förmåga att fortsätta verksamheten. De upplyser, när så är tillämpligt, om förhållanden som kan påverka förmågan att fortsätta verksamheten och att använda antagandet om fortsatt drift. Antagandet om fortsatt drift tillämpas dock inte om styrelsen och verkställande direktören avser att likvidera bolaget, upphöra med verksamheten eller inte har något realistiskt alternativ till att göra något av detta.


Revisorns ansvar

Våra mål är att uppnå en rimlig grad av säkerhet om att årsredovisningen som helhet inte innehåller några väsentliga felaktigheter, vare sig dessa beror på oegentligheter eller misstag, och att lämna en revisionsberättelse som innehåller våra uttalanden. Rimlig säkerhet är en hög grad av säkerhet, men är ingen garanti för att en revision som utförs enligt ISA och god revisionssed i Sverige alltid kommer att upptäcka en väsentlig felaktighet om en sådan finns. Felaktigheter kan uppstå på grund av oegentligheter eller misstag och anses vara väsentliga om de enskilt eller tillsammans rimligen kan förväntas påverka de ekonomiska beslut som användare fattar med grund i årsredovisningen.

Som del av en revision enligt ISA använder vi professionellt omdöme och har en professionellt skeptisk inställning under hela revisionen. Dessutom:

- identifierar och bedömer vi riskerna för väsentliga felaktigheter i årsredovisningen, vare sig dessa beror på oegentligheter eller misstag, utformar och utför granskningsåtgärder bland annat utifrån dessa risker och inhämtar revisionsbevis som är tillräckliga och ändamålsenliga för att utgöra en grund för våra uttalanden. Risken för att inte upptäcka en väsentlig felaktighet till följd av oegentligheter är högre än för en väsentlig felaktighet som beror på misstag, eftersom oegentligheter kan innefatta agerande i maskopi, förfalskning, avsiktliga utelämnanden, felaktig information eller åsidosättande av intern kontroll.
- skaffar vi oss en förståelse av den del av bolagets interna kontroll som har betydelse för vår revision för att utforma granskningsåtgärder som är lämpliga med hänsyn till omständigheterna, men inte för att uttala oss om effektiviteten i den interna kontrollen.
- utvärderar vi lämpligheten i de redovisningsprinciper som används och rimligheten i styrelsens och verkställande direktörens uppskattningar i redovisningen och tillhörande upplysningar.
- drar vi en slutsats om lämpligheten i att styrelsen och verkställande direktören använder antagandet om fortsatt drift vid upprättandet av årsredovisningen. Vi drar också en slutsats, med grund i de inhämtade revisionsbevisen, om det finns någon väsentlig osäkerhetsfaktor som avser sådana händelser eller förhållanden som kan leda till betydande tvivel om bolagets förmåga att fortsätta verksamheten. Om vi drar slutsatsen att det finns en väsentlig osäkerhetsfaktor, måste vi i revisionsberättelsen fästa uppmärksamheten på upplysningarna i årsredovisningen om den väsentliga osäkerhetsfaktorn eller, om sådana upplysningar är otillräckliga, modifiera uttalandet om årsredovisningen. Våra slutsatser baseras på de revisionsbevis som inhämtas fram till datumet för revisionsberättelsen. Dock kan framtida händelser eller förhållanden göra att ett bolag inte längre kan fortsätta verksamheten.
- utvärderar vi den övergripande presentationen, strukturen och innehållet i årsredovisningen, däribland upplysningarna, och om årsredovisningen återger de underliggande transaktionerna och händelserna på ett sätt som ger en rättvisande bild.

Vi måste informera styrelsen om bland annat revisionens planerade omfattning och inriktning samt tidpunkten för den. Vi måste också informera om betydelsefulla iakttagelser under revisionen, däribland de eventuella betydande brister i den interna kontrollen som vi identifierat.



Building a better
working world

Rapport om andra krav enligt lagar och andra författningar

Uttalanden

Utöver vår revision av årsredovisningen har vi även utfört en revision av styrelsens och verkställande direktörens förvaltning av Eliassons Åkeri i Kristianstad Aktiebolag för räkenskapsåret 2022-01-01 - 2022-12-31 samt av förslaget till dispositioner beträffande bolagets vinst eller förlust.

Vi tillstyrker att bolagsstämman disponerar vinsten enligt förslaget i förvaltningsberättelsen och beviljar styrelsens ledamot och verkställande direktören ansvarsfrihet för räkenskapsåret.

Grund för uttalanden

Vi har utfört revisionen enligt god revisionsred i Sverige. Vårt ansvar enligt denna beskrivs närmare i avsnittet *Revisorns ansvar*. Vi är oberoende i förhållande till Eliassons Åkeri i Kristianstad Aktiebolag enligt god revisorsred i Sverige och har i övrigt fullgjort vårt yrkesetiska ansvar enligt dessa krav.

Vi anser att de revisionsbevis vi har inhämtat är tillräckliga och ändamålsenliga som grund för våra uttalanden.

Styrelsens och verkställande direktörens ansvar

Det är styrelsen som har ansvaret för förslaget till dispositioner beträffande bolagets vinst eller förlust. Vid förslag till utdelning innefattar detta bland annat en bedömning av om utdelningen är försvarlig med hänsyn till de krav som bolagets verksamhetsart, omfattning och risker ställer på storleken av bolagets egna kapital, konsolideringsbehov, likviditet och ställning i övrigt.

Styrelsen ansvarar för bolagets organisation och förvaltningen av bolagets angelägenheter. Detta innefattar bland annat att fortlöpande bedöma bolagets ekonomiska situation och att tillse att bolagets organisation är utformad så att bokföringen, medelsförvaltningen och bolagets ekonomiska angelägenheter i övrigt kontrolleras på ett betryggande sätt. Verkställande direktören ska sköta den löpande förvaltningen enligt styrelsens riktlinjer och anvisningar och bland annat vidta de åtgärder som är nödvändiga för att bolagets bokföring ska fullgöras i överensstämmelse med lag och för att medelsförvaltningen ska skötas på ett betryggande sätt.

Revisorns ansvar

Vårt mål beträffande revisionen av förvaltningen, och därmed vårt uttalande om ansvarsfrihet, är att inhämta revisionsbevis för att med en rimlig grad av säkerhet kunna bedöma om styrelseledamoten eller verkställande direktören i något väsentligt avseende:

- företagit någon åtgärd eller gjort sig skyldig till någon försummelse som kan föranleda ersättningsskyldighet mot bolaget, eller
- på något annat sätt handlat i strid med aktiebolagslagen, årsredovisningslagen eller bolagsordningen.

Vårt mål beträffande revisionen av förslaget till dispositioner av bolagets vinst eller förlust, och därmed vårt uttalande om detta, är att med rimlig grad av säkerhet bedöma om förslaget är förenligt med aktiebolagslagen.

Rimlig säkerhet är en hög grad av säkerhet, men ingen garanti för att en revision som utförs enligt god revisionsred i Sverige alltid kommer att upptäcka åtgärder eller försummelser som kan föranleda ersättningsskyldighet mot bolaget, eller att ett förslag till dispositioner av bolagets vinst eller förlust inte är förenligt med aktiebolagslagen.

Som en del av en revision enligt god revisionsred i Sverige använder vi professionellt omdöme och har en professionellt skeptisk inställning under hela revisionen. Granskningen av förvaltningen och förslaget till dispositioner av bolagets vinst eller förlust grundar sig främst på revisionen av räkenskaperna. Vilka tillkommande granskningsåtgärder som utförs baseras på vår professionella bedömning med utgångspunkt i risk och väsentlighet. Det innebär att vi fokuserar granskningen på sådana åtgärder, områden och förhållanden som är väsentliga för verksamheten och där avsteg och överträdelser skulle ha särskild betydelse för bolagets situation. Vi går igenom och prövar fattade beslut, beslutsunderlag, vidtagna åtgärder och andra förhållanden som är relevanta för vårt uttalande om ansvarsfrihet. Som underlag för vårt uttalande om styrelsens förslag till dispositioner beträffande bolagets vinst eller förlust har vi granskat styrelsens motiverade yttrande samt ett urval av underlagen för detta för att kunna bedöma om förslaget är förenligt med aktiebolagslagen.

Kristianstad den 21 mars 2023

Ernst & Young AB

Markus Niléhn
Auktoriserad revisor

Fotokopians överensstämmelse
med originalet intygas: