

# ÅRSREDOVISNING

för

## Förlags AB Albinsson & Sjöberg

Org.nr. 556203-9395


Styrelsen och verkställande direktören får härmed avlämna årsredovisning för räkenskapsåret 2022-01-01 - 2022-12-31.

Innehåll	Sida
- förvaltningsberättelse	2
- resultaträkning	4
- balansräkning	5
- kassaflödesanalys	7
- noter	8
- underskrifter	14

Undertecknad styrelseledamot i Förlags AB Albinsson & Sjöberg intygar härmed, dels att denna kopia av årsredovisningen överensstämmer med originalet, dels att resultat- och balansräkning fastställts på årsstämma den 2023-06-30

Stämman beslöt tillika godkänna styrelsens förslag till vinstdisposition.

Karlskrona 30/6 - 23

  
Stig L. Sjöberg

# ÅRSREDOVISNING

för

## Förlags AB Albinsson & Sjöberg

Org.nr. 556203-9395

Styrelsen och verkställande direktören får härmed avlämna årsredovisning för räkenskapsåret 2022-01-01 - 2022-12-31

Innehåll	Sida
- förvaltningsberättelse	2
- resultaträkning	3
- balansräkning	4
- kassaflödesanalys	6
- noter	7
- underskrifter	12

## FÖRVALTNINGSBERÄTTELSE

## Verksamheten

Bolaget bedriver utgivning av periodiska tidskrifter (Bilsport, Trailer, Nostalgia, Bilsport Classic, Fyndbörsen m fl) samt utställningsverksamhet inom de intresseområden tidskrifterna täcker.

Företagets säte är Karlskrona.

## Flerårsjämförelse\*

Beloppen i Flerårsjämförelse visas i KSEK

	2022	2021	2020	2019	2018
Nettoomsättning	128 993	101 875	99 245	127 684	137 312
Res. efter finansiella poster	11 367	4 738	-5 088	-5 684	6 927
Balansomslutning	92 570	85 536	85 215	101 914	110 084
Soliditet (%)	52	46	41	39	39
Antal anställda	53	50	55	56	61

\*Definitioner av nyckeltal, se noter

## Ägarförhållanden

Bolaget är helägt dotterbolag till FabasGruppen AB, org.nr 556244-2128. Moderbolaget har sitt säte i Karlskrona kommun.

## Väsentliga händelser under räkenskapsåret samt efter dess slut

Satsningen på digital tillgänglighet fortsätter med fokus på enkelhet och fortsatt magasinutgivning. Till detta kommer utveckling av affärsmodeller.

Under verksamhetsår 2022 har bolaget med full kraft efter pandemiår kunnat återuppta och utökat evenemangsverksamheten.

## Bolagets förväntade framtida utveckling

Bolaget fortsätter satsningen på att komplettera och utveckla kärnverksamheten med fokus på evenemangsområdet.

## Forskning och utveckling

Utveckling av specialiserade nischprodukter fortsätter.

## Förändringar i eget kapital

	Aktiekapital	Reservfond	Fritt eget kapital
Belopp vid årets ingång	500 000	100 000	38 904 361
Årets vinst			7 065 513
Belopp vid årets utgång	500 000	100 000	45 969 874

## Resultatdisposition

Förslag till disposition av bolagets vinst

Till årsstämman förfogande står

balanserad vinst	38 904 361
årets vinst	7 065 513
	45 969 874

Styrelsen föreslår att  
i ny räkning överföres

	45 969 874
	45 969 874

# Förlags AB Albinsson & Sjöberg

Org.nr. 556203-9395

## RESULTATRÄKNING

	Not	2022-01-01 2022-12-31	2021-01-01 2021-12-31
Rörelsens intäkter m.m.			
Nettoomsättning	2	128 992 585	101 875 078
Kostnad för sålda varor		-86 122 374	-82 319 015
<b>Bruttoresultat</b>		<b>42 870 211</b>	<b>19 556 063</b>
Rörelsens kostnader	4		
Försäljningskostnader		-30 052 000	-14 630 973
Administrationskostnader	3	-1 486 903	-2 125 216
		<u>-31 538 903</u>	<u>-16 756 189</u>
<b>Rörelseresultat</b>		<b>11 331 308</b>	<b>2 799 874</b>
<b>Resultat från finansiella poster</b>			
Resultat från andelar i koncernföretag		-364 669	0
Resultat från övriga värdepapper och fordringar som är anläggningstillgångar		134 140	978 780
Ränteintäkter från koncernföretag		269 116	214 037
Övriga ränteintäkter och liknande resultatposter	5	-73 644	828 384
Räntekostnader och liknande resultatposter		<u>71 133</u>	<u>-82 693</u>
		36 076	1 938 508
<b>Resultat efter finansiella poster</b>		<b>11 367 384</b>	<b>4 738 382</b>
<b>Bokslutsdispositioner</b>			
Avsättning till periodiseringsfond		<u>-2 500 000</u>	<u>0</u>
		-2 500 000	0
<b>Resultat före skatt</b>		<b>8 867 384</b>	<b>4 738 382</b>
Skatt på årets resultat	6	-1 801 871	0
<b>Årets resultat</b>		<b><u>7 065 513</u></b>	<b><u>4 738 382</u></b>

**BALANSRÄKNING**

**TILLGÅNGAR**

**Anläggningstillgångar**

Immateriella anläggningstillgångar

Utgivningsbevis

Summa immateriella anläggningstillgångar

Materiella anläggningstillgångar

Maskiner och andra tekniska anläggningar

Inventarier, verktyg och installationer

Summa materiella anläggningstillgångar

Finansiella anläggningstillgångar

Andelar i koncernföretag

Fordringar hos koncernföretag

Andelar i intresseföretag

Andra långfristiga värdepappersinnehav

Summa finansiella anläggningstillgångar

Summa anläggningstillgångar

**Omsättningstillgångar**

Varulager m.m.

Färdiga varor och handelsvaror

Summa varulager m.m.

Kortfristiga fordringar

Kundfordringar

Fordringar hos koncernföretag

Fordringar hos intresseföretag

Aktuell skattefordran

Övriga fordringar

Förutbetalda kostnader och upplupna intäkter

Summa kortfristiga fordringar

Kortfristiga placeringar

Övriga kortfristiga placeringar

Summa kortfristiga placeringar

Kassa och bank

Kassa och bank

Summa kassa och bank

Summa omsättningstillgångar

**SUMMA TILLGÅNGAR**

Not

2022-12-31

2021-12-31

7

8

9

10

11

12

13

14

16

0

0

2 139 196

7 678 743

9 817 939

208 297

21 717 690

490 000

1 553 000

23 968 987

33 786 926

430 400

430 400

3 661 591

892 281

1 713 156

0

836 426

7 222 619

14 326 073

31 934 763

31 934 763

12 091 750

12 091 750

58 782 986

92 569 912

0

0

1 230 983

7 182 657

8 413 640

208 297

21 403 653

0

1 543 000

23 154 950

31 568 590

431 100

431 100

3 824 159

1 979 335

0

60 641

51 438

6 771 679

12 687 252

27 569 212

27 569 212

13 279 886

13 279 886

53 967 450

85 536 040

2023071703335

## BALANSRÄKNING

	Not	2022-12-31	2021-12-31
<b>EGET KAPITAL OCH SKULDER</b>			
<b>Eget kapital</b>			
<b>Bundet eget kapital</b>			
Aktiekapital	15	500 000	500 000
Reservfond		<u>100 000</u>	<u>100 000</u>
Summa bundet eget kapital		600 000	600 000
<b>Fritt eget kapital</b>			
Balanserat resultat		38 904 361	34 165 979
Årets resultat		<u>7 065 513</u>	<u>4 738 382</u>
Summa fritt eget kapital		45 969 874	38 904 361
Summa eget kapital		<u>46 569 874</u>	<u>39 504 361</u>
<b>Obeskattade reserver</b>			
Periodiseringsfonder		<u>2 500 000</u>	<u>0</u>
Summa obeskattade reserver		2 500 000	0
<b>Kortfristiga skulder</b>			
Leverantörsskulder		4 574 383	7 156 239
Skulder till koncernföretag		69 795	1 670 846
Aktuell skatteskuld		1 694 247	0
Övriga skulder		1 316 056	1 102 895
Upplupna kostnader och förutbetalda intäkter	17	<u>35 845 557</u>	<u>36 101 699</u>
Summa kortfristiga skulder		43 500 038	46 031 679
<b>SUMMA EGET KAPITAL OCH SKULDER</b>		<b>92 569 912</b>	<b>85 536 040</b>

2023071703336

# Förlags AB Albinsson & Sjöberg

Org.nr. 556203-9395

## KASSAFLÖDESANALYS

	Not	2022-01-01 2022-12-31	2021-01-01 2021-12-31
Den löpande verksamheten			
Rörelseresultat		11 331 308	2 799 874
Justeringar för poster som inte ingår i kassaflödet		108 644	245 930
Erhållen ränta m.m.		195 472	1 042 421
Erlagd ränta		71 133	-82 693
Betald inkomstskatt		-46 983	5 619 411
<b>Kassaflöde från den löpande verksamheten före förändringar av rörelsekapital</b>		<b>11 659 574</b>	<b>9 624 943</b>
<b>Kassaflöde från förändringar av rörelsekapital</b>			
Minskning(+)/ökning(-) av varulager/pågående arbete		700	10 541
Minskning(+)/ökning(-) av kundfordringar		162 568	-742 096
Minskning(+)/ökning(-) av fordringar		-1 862 031	-871 443
Minskning(-)/ökning(+) av leverantörsskulder		-2 581 856	1 949 106
Minskning(-)/ökning(+) av kortfristiga skulder		-1 644 032	-6 366 295
<b>Kassaflöde från den löpande verksamheten</b>		<b>5 734 923</b>	<b>3 604 756</b>
<b>Investeringsverksamheten</b>			
Förvärv av maskiner och andra tekniska anläggningar	8	-1 360 552	-391 605
Förvärv av inventarier, verktyg och installationer	9	-517 059	-30 050
Förvärv av koncernföretag	10	0	-208 297
Årets lämnade lån till koncernföretag	11	-314 037	0
Förvärv av andelar i intresseföretag och gemensamt styrda företag	12	-490 000	0
Förvärv av långfristiga värdepapper	13	-10 000	0
Utdelning från långfristiga värdepapper		134 140	978 780
<b>Kassaflöde från investeringsverksamheten</b>		<b>-2 557 508</b>	<b>348 828</b>
<b>Förändring av likvida medel</b>		<b>3 177 415</b>	<b>3 953 584</b>
Likvida medel vid årets början		40 849 098	36 895 514
<b>Likvida medel vid årets slut</b>		<b>44 026 513</b>	<b>40 849 098</b>

## NOTER

### Not 1 Redovisnings- och värderingsprinciper

Årsredovisningen är upprättad i enlighet med årsredovisningslagen och BFNAR 2012:1 Årsredovisning och koncernredovisning.

Principerna är oförändrade jämfört med föregående år.

#### *Fordringar*

Fordringar har upptagits till de belopp varmed de beräknas inflyta.

#### *Övriga tillgångar, avsättningar och skulder*

Övriga tillgångar, avsättningar och skulder har värderats till anskaffningsvärden om inget annat anges nedan.

Fordringar och skulder i utländsk valuta har omräknats till balansdagens kurs.

#### *Intäktsredovisning*

Inkomsten redovisas till det verkliga värdet av vad som erhållits eller kommer att erhållas. Företaget redovisar därför inkomsten till nominellt värde (fakturabelopp) om ersättningen erhålls i likvida medel direkt vid leverans. Avdrag görs för lämnade rabatter.

#### *Varuförsäljning*

Försäljning av varor redovisas när väsentliga risker och fördelar övergår från säljaren till köparen i enlighet med försäljningsvillkoren. Försäljningen redovisas efter avdrag för rabatter.

#### *Tjänster*

Intäkter från tjänster intäktsredovisas när tjänsterna tillhandahålls.

#### *Ränta och utdelning*

Ränta redovisas med tillämpning av effektivräntemetoden. Utdelning redovisas när aktieägarens rätt att få utdelning bedöms som säker.

#### *Materiella anläggningstillgångar*

Materiella anläggningstillgångar redovisas till anskaffningsvärde med avdrag för ackumulerade avskrivningar och eventuella nedskrivningar. Tillgångarna skrivs av linjärt över tillgångarnas bedömda nyttjandeperiod.

Nyttjandeperioden omprövas per varje balansdag. Följande nyttjandeperioder tillämpas:

	Antal år
Maskiner och andra tekniska anläggningar	3-5
Inventarier, verktyg och maskiner	5

#### *Immateriella anläggningstillgångar*

Immateriella anläggningstillgångar redovisas till anskaffningsvärde med avdrag för ackumulerade avskrivningar och eventuella nedskrivningar. Tillgångarna skrivs av linjärt över tillgångarnas bedömda nyttjandeperiod.

Nyttjandeperioden omprövas per varje balansdag.

Följande nyttjandeperioder tillämpas:

	Antal år
Utgivningsbevis	5

#### *Varulager*

Varulagret är värderat till det lägsta av anskaffningsvärdet, beräknat enligt först-in-först-ut, och nettoförsäljningsvärdet. Nettoförsäljningsvärdet har beräknats till försäljningsvärdet efter avdrag för beräknad försäljningskostnad, varmed hänsyn har tagits till inkurans.

#### *Inkomstskatt*

Aktuell skatt är inkomstskatt för innevarande räkenskapsår som avser årets skattepliktiga resultat och den del av tidigare räkenskapsårs inkomstskatt som ännu inte har redovisats.

Aktuell skatt värderas till det sannolika beloppet enligt de skattesatser och skatteregler som gäller på balansdagen.

## NOTER

## UPPLYSNINGAR TILL ENSKILDA POSTER

Not 2	2022	2021
Inköp och försäljning inom koncernen		
Andel av försäljningen som avser koncernföretag	1%	0%
Andel av inköpen som avser koncernföretag	7%	11%
 Not 3	 2022	 2021
<i>Cederblads Revisionsbyrå AB</i>		
Revisionsuppdrag	140 000	140 000
Revisionsverksamhet utöver revisionsuppdrag	80 000	20 000
	220 000	160 000
Med revisionsuppdrag avses revisors arbete för den lagstadgade revisionen och med revisionsverksamhet olika typer av kvalitetssäkringstjänster. Övriga tjänster är sådant som inte ingår i revisionsuppdrag, revisionsverksamhet eller skatterådgivning.		
 Not 4	 2022	 2021
Personal		
<i>Medelantal anställda</i>		
Medelantalet anställda bygger på av bolaget betalda närvarotimmar relaterade till en normal arbetstid.		
Medelantal anställda har varit	53	50
varav kvinnor	19	18
varav män	34	32
<i>Löner, ersättningar m.m.</i>		
Löner, ersättningar, sociala kostnader och pensionskostnader har uppgått till följande belopp:		
Styrelsen och VD:		
Löner och ersättningar	539 600	539 600
	539 600	539 600
Övriga anställda:		
Löner och ersättningar	24 591 458	22 115 923
Pensionskostnader	2 540 495	2 623 876
	27 131 953	24 739 799
Sociala kostnader	8 252 599	7 580 733
Summa styrelse och övriga	35 924 152	32 860 132
<i>Könsfördelning i styrelse och företagsledning</i>		
Antal styrelseledamöter	7	7
varav kvinnor	2	2
varav män	5	5

## NOTER

2023071703340	Not 5	Övriga ränteintäkter och liknande resultatposter	2022	2021
		Räntor	129 043	8 938
		Kursdifferens	483 027	624 014
		Realisationsresultat	428 684	195 431
		Nedskrivningar	-1 114 399	0
			<u>-73 645</u>	<u>828 383</u>
	Not 6	Skatt på årets resultat	2022	2021
		Aktuell skatt	-1 801 871	0
			<u>-1 801 871</u>	<u>0</u>
		<i>Avstämning av effektiv skatt</i>		
		Resultat före skatt	8 867 384	4 738 382
		Skattekostnad 20,60% (20,60%)	-1 826 681	-976 107
		Skatteeffekt av:		
		Ej avdragsgilla kostnader	-420 147	-41 032
		Ej skattepliktiga intäkter	27 679	201 629
		Underskottsavdrag som nyttjas i år	417 278	815 510
		Summa	<u>-1 801 871</u>	<u>0</u>
	Not 7	Utgivningsbevis	2022-12-31	2021-12-31
		Ingående anskaffningsvärde	<u>2 725 002</u>	<u>2 725 002</u>
		Utgående ackumulerade anskaffningsvärden	2 725 002	2 725 002
		Ingående avskrivningar	-2 725 002	-2 725 000
		Årets avskrivningar	0	-2
		Utgående ackumulerade avskrivningar	<u>-2 725 002</u>	<u>-2 725 002</u>
		Utgående redovisat värde	0	0
	Not 8	Maskiner och andra tekniska anläggningar	2022-12-31	2021-12-31
		Ingående anskaffningsvärde	26 063 491	25 671 886
		Inköp	1 360 552	391 605
		Försäljningar/utrangeringar	-165 488	0
		Utgående ackumulerade anskaffningsvärden	<u>27 258 555</u>	<u>26 063 491</u>
		Ingående avskrivningar	-24 832 508	-24 607 553
		Försäljningar/utrangeringar	165 487	0
		Årets avskrivningar	-452 338	-224 955
		Utgående ackumulerade avskrivningar	<u>-25 119 359</u>	<u>-24 832 508</u>
		Utgående redovisat värde	2 139 196	1 230 983
	Not 9	Inventarier, verktyg och installationer	2022-12-31	2021-12-31
		Ingående anskaffningsvärde	10 916 357	10 886 307
		Inköp	517 059	30 050
		Utgående ackumulerade anskaffningsvärden	<u>11 433 416</u>	<u>10 916 357</u>
		Ingående avskrivningar	-3 733 700	-3 712 727
		Årets avskrivningar	-20 973	-20 973
		Utgående ackumulerade avskrivningar	<u>-3 754 673</u>	<u>-3 733 700</u>
		Utgående redovisat värde	7 678 743	7 182 657

## NOTER

Not 10 Andelar i koncernföretag			2022-12-31	2021-12-31
Företag		Antal/Kap.	Redovisat värde	Redovisat värde
Organisationsnummer	Säte	andel %		
Fabas International		100	100 000	100 000
556597-4614	Karlskrona	100%		
Karlskrona Porslinsfabrik AB		100	108 297	108 297
556468-0808	Karlskrona	100%		
			<u>208 297</u>	<u>208 297</u>
Uppgifter om eget kapital och resultat			Eget kapital	Resultat
Fabas International			-263 245	-14 625
Karlskrona Porslinsfabrik AB			106 151	-987
Ingående anskaffningsvärde			208 297	23 493 087
Avveckling			0	-23 493 087
Inköp			0	208 297
Utgående ackumulerade anskaffningsvärden			<u>208 297</u>	<u>208 297</u>
Ingående nedskrivningar			0	-23 493 087
Återförd nedskrivning			0	23 493 087
Utgående ackumulerade nedskrivningar			<u>0</u>	<u>0</u>
Utgående redovisat värde			208 297	208 297
Not 11 Fordringar hos koncernföretag			2022-12-31	2021-12-31
Ingående anskaffningsvärde			21 982 335	21 982 335
Tillkommande			314 037	0
Avgående			-578 682	0
Utgående ackumulerade anskaffningsvärden			<u>21 717 690</u>	<u>21 982 335</u>
Ingående nedskrivningar			-578 682	-578 682
Återförd nedskrivning			578 682	0
Utgående ackumulerade nedskrivningar			<u>0</u>	<u>-578 682</u>
Utgående redovisat värde			21 717 690	21 403 653
Not 12 Andelar i intresseföretag			2022-12-31	2021-12-31
Företag		Antal/Kap.	Redovisat värde	Redovisat värde
Organisationsnummer	Säte	andel %		
Emmaboda Flygbana Fastighetsförvaltning AB		490	490 000	0
Org.nr 556693-1993	Emmaboda	49%		
			<u>490 000</u>	<u>0</u>
Inköp			490 000	0
Utgående ackumulerade anskaffningsvärden			<u>490 000</u>	<u>0</u>
Utgående redovisat värde			490 000	0
Not 13 Andra långfristiga värdepappersinnehav			2022-12-31	2021-12-31
Ingående anskaffningsvärde			1 543 000	1 543 000
Inköp			10 000	0
Utgående ackumulerade anskaffningsvärden			<u>1 553 000</u>	<u>1 543 000</u>
Utgående redovisat värde			1 553 000	1 543 000

## NOTER

Not 14	Förutbetalda kostnader och upplupna intäkter	2022-12-31	2021-12-31
	Förutbetalda kostnader	2 976 575	1 963 361
	Upplupna tidningsintäkter	366 421	320 275
	Övriga upplupna intäkter	3 879 623	4 488 043
		<u>7 222 619</u>	<u>6 771 679</u>

## Not 15 Upplysningar om aktiekapital

	Antal aktier	Kvotvärde per aktie
Antal/värde vid årets ingång	5 000	100
Antal/värde vid årets utgång	5 000	100

Not 16	Checkräkningskredit	2022-12-31	2021-12-31
	Beviljad checkräkningskredit uppgår till:	7 000 000	7 000 000

Not 17	Upplupna kostnader och förutbetalda intäkter	2022-12-31	2021-12-31
	Förutbetalda tidningsintäkter	30 886 390	31 006 299
	Upplupna löner och sociala kostnader	4 792 602	4 385 401
	Övriga upplupna kostnader	166 565	709 999
		<u>35 845 557</u>	<u>36 101 699</u>

## Not 18 Disposition av vinst eller förlust

## Förslag till disposition av bolagets vinst

Till årsstämman förfogande står	
balanserad vinst	38 904 361
årets vinst	<u>7 065 513</u>
	45 969 874
Styrelsen föreslår att	
i ny räkning överföres	<u>45 969 874</u>
	45 969 874

Not 19	Ställda säkerheter	2022-12-31	2021-12-31
	Företagsinteckningar	7 560 000	7 560 000

Not 20	Eventualförpliktelser
	Inga eventualförpliktelser.

## Not 21 Koncernförhållanden

Bolaget är helägt dotterbolag till FabasGruppen AB, org.nr. 556244-2128. Moderbolaget har sitt säte i Karlskrona kommun.

Bolaget är moderbolag, men med stöd av ÅRL 7 kap 2 § upprättas inte någon koncernredovisning.

Övergripande koncernredovisning upprättas av:

Fabas Förvaltnings AB, org.nr 556601-4451, Karlskrona.

Minsta koncernredovisning upprättas av:

FabasGruppen AB, org.nr 556244-2128, Karlskrona.

## NOTER

### Not 22 Definition av nyckeltal

Soliditet

Justerat eget kapital i procent av balansomslutning

Karlskrona

Mats Carleson  
Ordförande

Stig L Sjöberg  
Verkställande direktör

Fredrik Sjöqvist

Rickard Kemfors

Margaretha Sjöberg

Malin Alkhagen

Magnus Lindsten

Vår revisionsberättelse har lämnats den dag som framgår av vår underskrift.

Cederblads Revisionsbyrå AB

Ingrid Petersson  
Auktoriserad revisor FAR

Fotokopians överensstämmelse  
med originalet intygas:

Emma Atasey  
044-187270



## REVISIONSBERÄTTELSE

Till bolagsstämman i Förlags AB Albinsson & Sjöberg  
Org.nr: 556203-9395

### Rapport om årsredovisningen

#### Uttalanden

Vi har utfört en revision av årsredovisningen för Förlags AB Albinsson & Sjöberg för år 2022.

Enligt vår uppfattning har årsredovisningen upprättats i enlighet med årsredovisningslagen och ger en i alla väsentliga avseenden rättvisande bild av Förlags AB Albinsson & Sjöbergs finansiella ställning per den 31 december 2022 och av dess finansiella resultat och kassaflöde för året enligt årsredovisningslagen.

Förvaltningsberättelsen är förenlig med årsredovisningens övriga delar.

Vi tillstyrker därför att bolagsstämman fastställer resultaträkningen och balansräkningen.

#### Grund för uttalanden

Vi har utfört revisionen enligt International Standards on Auditing (ISA) och god revisionssed i Sverige. Vårt ansvar enligt dessa standarder beskrivs närmare i avsnittet "Revisorns ansvar". Vi är oberoende i förhållande till Förlags AB Albinsson & Sjöberg enligt god revisorssed i Sverige och har i övrigt fullgjort vårt yrkesetiska ansvar enligt dessa krav.

Vi anser att de revisionsbevis vi har inhämtat är tillräckliga och ändamålsenliga som grund för våra uttalanden.

#### Styrelsens och verkställande direktörens ansvar

Det är styrelsen och verkställande direktören som har ansvaret för att årsredovisningen upprättas och att den ger en rättvisande bild enligt årsredovisningslagen. Styrelsen och verkställande direktören ansvarar även för den interna kontroll som de bedömer är nödvändig för att upprätta en årsredovisning som inte innehåller några väsentliga felaktigheter, vare sig dessa beror på oegentligheter eller misstag.

Vid upprättandet av årsredovisningen ansvarar styrelsen och verkställande direktören för bedömningen av bolagets förmåga att fortsätta verksamheten. De upplyser, när så är tillämpligt, om förhållanden som kan påverka förmågan att fortsätta verksamheten och att använda antagandet om fortsatt drift. Antagandet om fortsatt drift tillämpas dock inte om styrelsen och verkställande direktören avser att likvidera bolaget, upphöra med verksamheten eller inte har något realistiskt alternativ till att göra något av detta.

#### Revisorns ansvar

Våra mål är att uppnå en rimlig grad av säkerhet om huruvida årsredovisningen som helhet inte innehåller några väsentliga felaktigheter, vare sig dessa beror på oegentligheter eller misstag, och att lämna en revisionsberättelse som innehåller våra uttalanden. Rimlig säkerhet är en hög grad av säkerhet, men är ingen garanti för att en revision som utförs enligt ISA och god revisionssed i Sverige alltid kommer att upptäcka en väsentlig felaktighet om en sådan finns. Felaktigheter kan uppstå på grund av oegentligheter eller misstag och anses vara väsentliga om de enskilt eller tillsammans rimligen kan förväntas påverka de ekonomiska beslut som användare fattar med grund i årsredovisningen.

Som del av en revision enligt ISA använder vi professionellt omdöme och har en professionellt skeptisk inställning under hela revisionen. Dessutom:

- identifierar och bedömer vi riskerna för väsentliga felaktigheter i årsredovisningen, vare sig dessa beror på oegentligheter eller misstag, utformar och utför granskningsåtgärder bland annat utifrån dessa risker och inhämtar revisionsbevis som är tillräckliga och ändamålsenliga för att utgöra en grund för våra uttalanden. Risken för att inte upptäcka en väsentlig felaktighet till följd av oegentligheter är högre än för en väsentlig felaktighet som beror på misstag, eftersom oegentligheter kan innefatta agerande i maskopi, förfalskning, avsiktliga utelämnanden, felaktig information eller åsidosättande av intern kontroll.
- skaffar vi oss en förståelse av den del av bolagets interna kontroll som har betydelse för vår revision för att utforma granskningsåtgärder som är lämpliga med hänsyn till omständigheterna, men inte för att uttala oss om effektiviteten i den interna kontrollen.
- utvärderar vi lämpligheten i de redovisningsprinciper som används och rimligheten i styrelsens och verkställande direktörens uppskattningar i redovisningen och tillhörande upplysningar.
- drar vi en slutsats om lämpligheten i att styrelsen och verkställande direktören använder antagandet om fortsatt drift vid upprättandet av årsredovisningen. Vi drar också en slutsats, med grund i de inhämtade revisionsbevisen, om huruvida det finns någon väsentlig osäkerhetsfaktor som avser sådana händelser eller förhållanden som kan leda till betydande tvivel om bolagets förmåga att fortsätta verksamheten. Om vi drar slutsatsen att det finns en väsentlig osäkerhetsfaktor, måste vi i revisionsberättelsen fästa uppmärksamheten på upplysningarna i årsredovisningen om den väsentliga osäkerhetsfaktorn eller, om sådana upplysningar är otillräckliga, modifiera uttalandet om årsredovisningen. Våra slutsatser baseras på de revisionsbevis som inhämtas fram till datumet för revisionsberättelsen. Dock kan framtida händelser eller förhållanden göra att ett bolag inte längre kan fortsätta verksamheten.
- utvärderar vi den övergripande presentationen, strukturen och innehållet i årsredovisningen, däribland upplysningarna, och om årsredovisningen återger de underliggande transaktionerna och händelserna på ett sätt som ger en rättvisande bild. Vi måste informera styrelsen om bland annat revisionens planerade omfattning och inriktning samt tidpunkten för den. Vi måste också informera om betydelsefulla iakttagelser under revisionen, däribland de eventuella betydande brister i den interna kontrollen som vi identifierat.

**Rapport om andra krav enligt lagar och andra författningar  
Uttalanden**

Utöver vår revision av årsredovisningen har vi även utfört en revision av styrelsens och verkställande direktörens förvaltning för Förlags AB Albinsson & Sjöberg för år 2022 samt av förslaget till dispositioner beträffande bolagets vinst eller förlust. Vi tillstyrker att bolagsstämman disponerar vinsten enligt förslaget i förvaltningsberättelsen och beviljar styrelsens ledamöter och verkställande direktören ansvarsfrihet för räkenskapsåret.

**Grund för uttalanden**

Vi har utfört revisionen enligt god revisionssed i Sverige. Vårt ansvar enligt denna beskrivs närmare i avsnittet "Revisorers ansvar". Vi är oberoende i förhållande till Förlags AB Albinsson & Sjöberg enligt god revisorssed i Sverige och har i övrigt fullgjort vårt yrkesetiska ansvar enligt dessa krav. Vi anser att de revisionsbevis vi har inhämtat är tillräckliga och ändamålsenliga som grund för våra uttalanden.

**Styrelsens och verkställande direktörens ansvar**

Det är styrelsen som har ansvaret för förslaget till dispositioner beträffande bolagets vinst eller förlust. Vid förslag till utdelning innefattar detta bland annat en bedömning av om utdelningen är försvarlig med hänsyn till de krav som bolagets verksamhetsart, omfattning och risker ställer på storleken av bolagets egna kapital, konsolideringsbehov, likviditet och ställning i övrigt. Styrelsen ansvarar för bolagets organisation och förvaltningen av bolagets angelägenheter. Detta innefattar bland annat att fortlöpande bedöma bolagets ekonomiska situation och att tillse att bolagets organisation är utformad så att bokföringen, medelsförvaltningen och bolagets ekonomiska angelägenheter i övrigt kontrolleras på ett betryggande sätt. Verkställande direktören ska sköta den löpande förvaltningen enligt styrelsens riktlinjer och anvisningar och bland annat vidta de åtgärder som är nödvändiga för att bolagets bokföring ska fullgöras i överensstämmelse med lag och för att medelsförvaltningen ska skötas på ett betryggande sätt.

**Revisorers ansvar**

Vårt mål beträffande revisionen av förvaltningen, och därmed vårt uttalande om ansvarsfrihet, är att inhämta revisionsbevis för att med en rimlig grad av säkerhet kunna bedöma om någon styrelseledamot eller verkställande direktören i något väsentligt avseende:

- företagit någon åtgärd eller gjort sig skyldig till någon försummelse som kan föranleda ersättningsskyldighet mot bolaget, eller
- på något annat sätt handlat i strid med aktiebolagslagen, årsredovisningslagen eller bolagsordningen.

Vårt mål beträffande revisionen av förslaget till dispositioner av bolagets vinst eller förlust, och därmed vårt uttalande om detta, är att med rimlig grad av säkerhet bedöma om förslaget är förenligt med aktiebolagslagen.

Rimlig säkerhet är en hög grad av säkerhet, men ingen garanti för att en revision som utförs enligt god revisionssed i Sverige alltid kommer att upptäcka åtgärder eller försummelser som kan föranleda ersättningsskyldighet mot bolaget, eller att ett förslag till dispositioner av bolagets vinst eller förlust inte är förenligt med aktiebolagslagen.

Som en del av en revision enligt god revisionssed i Sverige använder vi professionellt omdöme och har en professionellt skeptisk inställning under hela revisionen. Granskningen av förvaltningen och förslaget till dispositioner av bolagets vinst eller förlust grundar sig främst på revisionen av räkenskaperna. Vilka tillkommande granskningsåtgärder som utförs baseras på vår professionella bedömning med utgångspunkt i risk och väsentlighet. Det innebär att vi fokuserar granskningen på sådana åtgärder, områden och förhållanden som är väsentliga för verksamheten och där avsteg och överträdelser skulle ha särskild betydelse för bolagets situation. Vi går igenom och prövar fattade beslut, beslutsunderlag, vidtagna åtgärder och andra förhållanden som är relevanta för vårt uttalande om ansvarsfrihet. Som underlag för vårt uttalande om styrelsens förslag till dispositioner beträffande bolagets vinst eller förlust har vi granskat om förslaget är förenligt med aktiebolagslagen.

Kristianstad den

Cederblads Revisionsbyrå AB

Ingrid Petersson  
Auktoriserad revisor FAR

Fotokopians överensstämmelse  
med originalet intygas.

Emma Atasley  
044-187270

# Detta är ett elektroniskt undertecknat dokument

https://www.hogia.se/signit/

Underskrifterna i detta dokument uppfyller kraven för Avancerad Elektronisk Underskrift enligt definitionen i eIDAS (EU:s förordning 910/2014).

Äktheten kan kontrolleras i alla tjänster som kan validera underskrifter som godkänts av Myndigheten för digital förvaltning (DIGG). Använd till exempel <https://validatesignit.hogia.se/>. För validering med Adobe Acrobat Reader, [läs mer här](#).

Notera, om dokumentet skrivs ut på papper följer de elektroniska underskrifterna inte med och kan därför inte valideras.

Följande personer har genom sin elektroniska underskrift godkänt innehållet i detta dokument samt försäkrat att angivna uppgifter är korrekta.

## Underskrift 1

Namn: Ingrid Petersson  
Identifieringsmetod: BankId  
Datum och tid: 2023-06-30 14:28:55 GMT+02:00  
Transaktions-ID: 0fbdbb2c910c4ce386869e2f320a2528

Fotokopians överensstämmelse  
med originalet intygas:

Emr Atwood  
044-187270

# ÅRSREDOVISNING och KONCERNREDOVISNING för

**Fabas Förvaltnings AB**

Org.nr. 556601-4451

Styrelsen och verkställande direktören får härmed avlämna årsredovisning och koncernredovisning för räkenskapsåret  
2022-01-01 - 2022-12-31

Innehåll	Sida
- förvaltningsberättelse	2
- resultaträkning	4
- balansräkning	5
- kassaflödesanalys	7
- noter	9
- underskrifter	21

**FÖRVALTNINGSBERÄTTELSE****Verksamheten**

Bolaget äger och förvaltar rörelsedrivande dotterbolag, utför koncernledande uppgifter samt därmed förenlig verksamhet. Företagets säte är Karlskrona.

**Flerårsjämförelse\*, koncernen**

Belopp i Flerårsjämförelse visas i KSEK

	2022	2021	2020	2019	2018
Nettoomsättning	175 772	134 554	126 641	170 030	175 603
Res. efter finansiella poster	16 813	5 620	-8 305	-3 662	8 157
Balansomslutning	230 185	218 664	220 230	228 538	235 881
Soliditet (%)	41	37	34	37	50
Antal anställda	67	69	71	75	78

\*Definitioner av nyckeltal, se noter

**Flerårsjämförelse\*, moderföretaget**

Beloppen i Flerårsjämförelse visas i KSEK

	2022	2021	2020	2019	2018
Nettoomsättning	0	0	0	0	0
Res. efter finansiella poster	-127	-174	-147	29 922	-450
Balansomslutning	60 094	60 002	62 759	83 744	58 995
Soliditet (%)	72	72	69	52	73
Antal anställda	0	0	0	0	0

\*Definitioner av nyckeltal, se noter

**Väsentliga händelser under räkenskapsåret och efter dess slut**

Satsningen på digital tillgänglighet fortsätter med fokus på enkelhet och fortsatt magasinutgivning. Till detta kommer utveckling av affärsmodeller.

Under andra delen av 2021 kunde koncernen med lyckat resultat genomföra några av de evenemang som pandemin tidigare satt stopp för. Under innevarande verksamhetsår räknar koncernen dessutom att med full kraft kunna återuppta och även utöka evenemangsverksamheten.

Koncernen har under innevarande räkenskapsår även beslutat avveckla den polska verksamheten.

**Framtida utveckling**

Koncernen fortsätter satsningen på att komplettera och utveckla kärnverksamheten med fokus på evenemangsområdet.

**Forskning och utveckling**

Utveckling av specialiserade nischprodukter fortsätter.



# Fabas Förvaltnings AB

Org.nr: 556601-4451

## Förändringar i eget kapital, koncern

202307170351

	Aktiekapital	Bundna reserver	Fritt eget kapital
Belopp vid årets ingång	100 000	6 960 623	73 207 565
Förändring av eget kapital del av obeskattade reserver		2 959 786	-2 959 786
Resultatdisposition enligt beslut av årsstämman:			
Förskjutning mellan bundna och fria reserver	0	22 962	-22 962
Årets vinst			13 249 368
Årets omräkningsdifferens		0	-59 736
Belopp vid årets utgång	100 000	9 943 371	83 414 449

## Förändringar i eget kapital, moderbolag

	Aktiekapital	Reservfond	Fritt eget kapital
Belopp vid årets ingång	100 000	20 000	43 186 409
Årets förlust			-20 667
Belopp vid årets utgång	100 000	20 000	43 165 742

## Resultatdisposition

### Förslag till disposition av bolagets vinst

Till årsstämmans förfogande står balanserad vinst	43 186 409
årets förlust	<u>-20 667</u>
	43 165 742
Styrelsen föreslår att till aktieägarna utdelas	6 500 000
i ny räkning överföres	<u>36 665 742</u>
	43 165 742

Beträffande bolagets resultat och ställning i övrigt hänvisas till efterföljande resultat- och balansräkningar med tillhörande noter.

6

RESULTATRÄKNING

2023071703352

	Not	Koncernen		Moderbolaget	
		2022-01-01	2021-01-01	2022-01-01	2021-01-01
		2022-12-31	2021-12-31	2022-12-31	2021-12-31
<b>Rörelsens intäkter m.m.</b>					
Nettoomsättning	2, 3	175 771 961	134 554 268	0	0
Kostnad för sålda varor		-92 567 266	-92 893 648	0	0
<b>Bruttoresultat</b>		83 204 695	41 660 620	0	0
<b>Rörelsens kostnader</b>	6, 7				
Försäljningskostnader		-64 724 085	-35 636 172	0	0
Administrationskostnader	4, 5	-1 770 543	-5 270 242	-104 640	-145 026
Övriga rörelseintäkter		345 552	3 255 747	0	0
		<u>-66 149 076</u>	<u>-37 650 667</u>	<u>-104 640</u>	<u>-145 026</u>
<b>Rörelseresultat</b>		17 055 619	4 009 953	-104 640	-145 026
<b>Resultat från finansiella poster</b>					
Resultat från andelar i intresseföretag		22 962	8 502	0	0
Resultat från övriga värdepapper och fordringar som är anläggningstillgångar		134 423	978 780	0	0
Övriga ränteintäkter och liknande resultatposter		443 767	1 463 069	0	0
Övriga ränteintäkter från koncernföretag		0	0	181 126	138 852
Räntekostnader och liknande resultatposter		-843 276	-839 870	-203 153	-168 162
		<u>-242 124</u>	<u>1 610 481</u>	<u>-22 027</u>	<u>-29 310</u>
<b>Resultat efter finansiella poster</b>		16 813 495	5 620 434	-126 667	-174 336
<b>Bokslutsdispositioner</b>					
Erhållna koncernbidrag		0	0	106 000	301 000
		<u>0</u>	<u>0</u>	<u>106 000</u>	<u>301 000</u>
<b>Resultat före skatt</b>		16 813 495	5 620 434	-20 667	126 664
Skatt på årets resultat	8	-3 564 127	-675 852	0	0
<b>Årets resultat</b>		<u>13 249 368</u>	<u>4 944 582</u>	<u>-20 667</u>	<u>126 664</u>



# Fabas Förvaltnings AB

Org.nr. 556601-4451

## BALANSRÄKNING

	Not	Koncernen		Moderbolaget	
		2022-12-31	2021-12-31	2022-12-31	2021-12-31
<b>TILLGÅNGAR</b>					
<b>Anläggningstillgångar</b>					
<b>Immateriella anläggningstillgångar</b>					
Koncessioner, patent, licenser, varumärken m.m.	9	160 000	280 000	0	0
Utgivningsbevis	10	0	0	0	0
<b>Summa immateriella anläggningstillgångar</b>		<b>160 000</b>	<b>280 000</b>	<b>0</b>	<b>0</b>
<b>Materiella anläggningstillgångar</b>					
Byggnader och mark	11	98 166 760	104 297 692	0	0
Maskiner och andra tekniska anläggningar	12	5 044 556	5 250 352	0	0
Inventarier, verktyg och installationer	13	7 678 743	7 477 871	0	0
<b>Summa materiella anläggningstillgångar</b>		<b>110 890 059</b>	<b>117 025 915</b>	<b>0</b>	<b>0</b>
<b>Finansiella anläggningstillgångar</b>					
Andelar i koncernföretag	14	0	0	44 000 000	44 000 000
Andelar i intresseföretag	15	888 610	865 648	0	0
Fordringar hos intresseföretag	16	1 713 156	1 683 756	0	0
Ägarintressen i övriga företag	17	15 000	15 000	0	0
Andra långfristiga värdepappersinnehav	18	1 643 000	1 643 000	0	0
Andra långfristiga fordringar	20	13 210 000	12 250 000	0	0
<b>Summa finansiella anläggningstillgångar</b>		<b>17 469 766</b>	<b>16 457 404</b>	<b>44 000 000</b>	<b>44 000 000</b>
<b>Summa anläggningstillgångar</b>		<b>128 519 825</b>	<b>133 763 319</b>	<b>44 000 000</b>	<b>44 000 000</b>
<b>Omsättningstillgångar</b>					
<b>Varulager m.m.</b>					
Handelsvaror		430 400	431 100	0	0
Förskott till leverantörer		2 048	0	0	0
<b>Summa varulager m.m.</b>		<b>432 448</b>	<b>431 100</b>	<b>0</b>	<b>0</b>
<b>Kortfristiga fordringar</b>					
Kundfordringar		4 631 029	4 412 342	0	0
Fordringar hos koncernföretag		0	0	16 042 671	15 985 545
Fordringar hos intresseföretag		0	78 400	0	0
Övriga fordringar		927 861	1 036 523	0	0
Förutbetalda kostnader och upplupna intäkter	21	8 093 259	7 542 830	12 548	12 548
<b>Summa kortfristiga fordringar</b>		<b>13 652 149</b>	<b>13 070 095</b>	<b>16 055 219</b>	<b>15 998 093</b>
<b>Kortfristiga placeringar</b>					
Övriga kortfristiga placeringar		33 088 087	28 694 615	0	0
<b>Summa kortfristiga placeringar</b>		<b>33 088 087</b>	<b>28 694 615</b>	<b>0</b>	<b>0</b>
<b>Kassa och bank</b>					
Kassa och bank	25	54 492 790	42 704 477	38 717	3 616
<b>Summa kassa och bank</b>		<b>54 492 790</b>	<b>42 704 477</b>	<b>38 717</b>	<b>3 616</b>
<b>Summa omsättningstillgångar</b>		<b>101 665 474</b>	<b>84 900 287</b>	<b>16 093 936</b>	<b>16 001 709</b>
<b>SUMMA TILLGÅNGAR</b>		<b>230 185 299</b>	<b>218 663 606</b>	<b>60 093 936</b>	<b>60 001 709</b>

# Fabas Förvaltnings AB

Org.nr. 556601-4451

## BALANSRÄKNING

		Koncernen		Moderbolaget	
		2022-12-31	2021-12-31	2022-12-31	2021-12-31
<b>EGET KAPITAL OCH SKULDER</b>	<b>Not</b>				
<b>Eget kapital, koncern</b>					
Aktiekapital		100 000	100 000		
Annat eget kapital inklusive årets resultat		93 357 819	80 168 188		
<b>Summa eget kapital, koncern</b>		<b>93 457 819</b>	<b>80 268 188</b>		
<b>Eget kapital, moderföretag</b>					
<b>Bundet eget kapital</b>					
Aktiekapital	22			100 000	100 000
Reservfond				20 000	20 000
<b>Summa bundet eget kapital</b>				<b>120 000</b>	<b>120 000</b>
<b>Fritt eget kapital</b>					
Balanserat resultat				43 186 409	43 059 745
Årets resultat				-20 667	126 664
<b>Summa fritt eget kapital</b>				<b>43 165 742</b>	<b>43 186 409</b>
<b>Summa eget kapital, moderföretag</b>				<b>43 285 742</b>	<b>43 306 409</b>
<b>Avsättningar</b>	23				
Avsättningar för pensioner och liknande förpliktelser enligt tryggandelagen		18 175 631	18 349 349	0	0
Uppskjuten skatteskuld	19	2 004 099	1 591 773	0	0
<b>Summa avsättningar</b>		<b>20 179 730</b>	<b>19 941 122</b>	<b>0</b>	<b>0</b>
<b>Långfristiga skulder</b>	24				
Skulder till kreditinstitut		36 656 833	45 507 978	0	0
Övriga skulder		6 224 065	12 224 065	6 224 065	12 224 065
<b>Summa långfristiga skulder</b>		<b>42 880 898</b>	<b>57 732 043</b>	<b>6 224 065</b>	<b>12 224 065</b>
<b>Kortfristiga skulder</b>					
Skulder till kreditinstitut		8 850 428	1 099 336	0	0
Leverantörsskulder		6 415 523	10 170 403	0	0
Aktuell skatteskuld		2 260 365	2 574	0	0
Övriga skulder		12 756 843	6 783 476	10 061 186	4 050 253
Upplupna kostnader och förutbetalda intäkter	26	43 383 693	42 666 464	522 943	420 982
<b>Summa kortfristiga skulder</b>		<b>73 666 852</b>	<b>60 722 253</b>	<b>10 584 129</b>	<b>4 471 235</b>
<b>SUMMA EGET KAPITAL OCH SKULDER</b>		<b>230 185 299</b>	<b>218 663 606</b>	<b>60 093 936</b>	<b>60 001 709</b>



# Fabas Förvaltnings AB

Org.nr. 556601-4451

## KASSAFLÖDESANALYS

2023071703355

	Not	Koncernen		Moderbolaget	
		2022-01-01	2021-01-01	2022-01-01	2021-01-01
		2022-12-31	2021-12-31	2022-12-31	2021-12-31
<b>Den löpande verksamheten</b>					
Rörelseresultat	2	17 055 619	4 009 953	-104 640	-145 026
Justeringar för poster som inte ingår i kassaflödet		6 960 244	9 029 981	0	0
Erhållen ränta m.m.		578 190	484 289	181 126	138 852
Erlagd ränta		-843 276	-839 870	-203 153	-168 162
Betald inkomstskatt		-894 010	5 219 401	0	0
<b>Kassaflöde från den löpande verksamheten</b>					
före förändringar av rörelsekapital		22 856 767	17 903 754	-126 667	-174 336
<b>Kassaflöde från förändringar av rörelsekapital</b>					
Minskning(+)/ökning(-) av varulager/pågående arbete		-1 348	110 317	0	0
Minskning(+)/ökning(-) av kundfordringar		-140 285	-650 859	0	0
Minskning(+)/ökning(-) av fordringar		-441 767	-1 782 811	-57 126	2 720 148
Minskning(-)/ökning(+) av leverantörsskulder		-3 754 881	3 271 770	0	0
Minskning(-)/ökning(+) av kortfristiga skulder		6 690 596	-7 207 274	6 112 894	116 166
<b>Kassaflöde från den löpande verksamheten</b>		25 209 082	11 644 897	5 929 101	2 661 978
<b>Investeringsverksamheten</b>					
Förvärv av koncessioner, patent, licenser m.m.	9	0	-400 000	0	0
Förvärv av byggnader och mark	11	-95 000	0	0	0
Förvärv av maskiner och andra tekniska anläggningar	12	-532 785	-620 105	0	0
Försäljning av maskiner o andra tekniska anläggningar		207 000	0	0	0
Förvärv av inventarier, verktyg och installationer	13	-517 059	-67 960	0	0
Förvärv av andelar i intresseföretag	15	0	0	0	0
Försäljning av andelar i intresseföretag	15	0	0	0	0
Årets lämnade lån till intresseföretag	16	-29 400	0	0	0
Årets amorteringar från intresseföretag	16	0	78 400	0	0
Utdelning från långfristiga värdepapper		0	1 957 560	0	0
Förändring långfristig fordran	20	-960 000	-960 000	0	0

# Fabas Förvaltnings AB

Org.nr. 556601-4451

## KASSAFLÖDESANALYS

Not	Koncernen		Moderbolaget	
	2022-01-01 2022-12-31	2021-01-01 2021-12-31	2022-01-01 2022-12-31	2021-01-01 2021-12-31
Kassaflöde från investeringsverksamheten	-1 927 244	-12 105	0	0
Finansieringsverksamheten				
Koncernbidrag	0	0	106 000	301 000
Ändring kortfristiga finansiella skulder	7 751 092	0	0	0
Amortering långfristiga lån	-14 851 145	-4 099 977	-6 000 000	-3 000 000
Kassaflöde från finansieringsverksamheten	-7 100 053	-4 099 977	-5 894 000	-2 699 000
Förändring av likvida medel	16 181 785	7 532 815	35 101	-37 022
Likvida medel vid årets början	71 399 092	63 866 277	3 616	40 638
Likvida medel vid årets slut	87 580 877	71 399 092	38 717	3 616

2023071703356

6

## NOTER

### Not 1 Redovisnings- och värderingsprinciper

Årsredovisningen är upprättad i enlighet med årsredovisningslagen och BFNAR 2012:1 Årsredovisning och koncernredovisning samt BFNAR 2020:1 om vissa redovisningsfrågor med anledning av coronaviruset.

Principerna är oförändrade jämfört med föregående år.

#### *Fordringar*

Fordringar har upptagits till de belopp varmed de beräknas inflyta.

#### *Övriga tillgångar, avsättningar och skulder*

Övriga tillgångar, avsättningar och skulder har värderats till anskaffningsvärden om inget annat anges nedan. Fordringar och skulder i utländsk valuta har omräknats till balansdagens kurs.

#### *Intäktsredovisning*

Inkomsten redovisas till det verkliga värdet av vad som erhållits eller kommer att erhållas. Företaget redovisar därför inkomsten till nominellt värde (fakturabelopp) om ersättningen erhålls i likvida medel direkt vid leverans. Avdrag görs för lämnade rabatter.

#### *Materiella anläggningstillgångar*

Materiella anläggningstillgångar redovisas till anskaffningsvärde med avdrag för ackumulerade avskrivningar och eventuella nedskrivningar. Tillgångarna skrivs av linjärt över tillgångarnas bedömda nyttjandeperiod förutom mark som inte skrivs av. Nyttjandeperioden omprövas per varje balansdag. Följande nyttjandeperioder tillämpas:

	Antal år
Byggnader	20-100
Maskiner och andra tekniska anläggningar	3-10
Inventarier, verktyg och maskiner	5-10

#### *Immateriella anläggningstillgångar*

Immateriella anläggningstillgångar redovisas till anskaffningsvärde med avdrag för ackumulerade avskrivningar och eventuella nedskrivningar. Tillgångarna skrivs av linjärt över tillgångarnas bedömda nyttjandeperiod. Nyttjandeperioden omprövas per varje balansdag. Pågående projekt skrivs inte av utan nedskrivningsprövas årligen. Följande nyttjandeperioder tillämpas:

	Antal år
Utgivningsbevis	5

#### *Varulager*

Varulagret är värderat till det lägsta av anskaffningsvärdet, beräknat enligt först-in-först-ut, och nettoförsäljningsvärde. Nettoförsäljningsvärdet har beräknats till försäljningsvärdet efter avdrag för beräknad försäljningskostnad, varmed hänsyn har tagits till inkurans.

#### *Inkomstskatt*

Aktuell skatt är inkomstskatt för innevarande räkenskapsår som avser årets skattepliktiga resultat och den del av tidigare räkenskapsårs inkomstskatt som ännu inte har redovisats.

Aktuell skatt värderas till det sannolika beloppet enligt de skattesatser och skatteregler som gäller på balansdagen.

Uppskjuten skatt är inkomstskatt för skattepliktigt resultat avseende framtida räkenskapsår till följd av tidigare transaktioner eller händelser.

Uppskjuten skatt beräknas på temporära skillnader. En temporär skillnad finns när det redovisade värdet på en tillgång eller skuld skiljer sig från det skattemässiga värdet.

Uppskjuten skattefordran avseende underskottsavdrag eller andra framtida skattemässiga avdrag redovisas i den omfattning det är sannolikt att avdragen kan avräknas mot framtida skattemässiga överskott.

## NOTER

### *Avsättningar*

Avsättningar redovisas när det finns en legal eller informell förpliktelse till följd av en tidigare händelse, det är sannolikt att ett utflöde av resurser kommer att krävas för att reglera förpliktelsen och beloppen kan uppskattas på ett tillförlitligt sätt. Tidpunkten eller beloppet för utflödet kan fortfarande vara osäker.

Avsättningar för omstruktureringar redovisas bara om en fastställd och utförlig omstruktureringsplan har utarbetats och införts, eller om företaget minst har offentliggjort planens huvuddrag till dem som berörs av den. Avsättningar redovisas inte för utgifter som hör samman med den framtida verksamheten.

En avsättning redovisas till den bästa uppskattningen av det belopp som krävs för att reglera förpliktelsen på balansdagen. Avsättningar tas endast i anspråk för de utgifter som avsättningen ursprungligen var avsedd för. Avsättningar diskonteras till sina nuvärden där pengars tidsvärde är väsentligt.

### *Koncernredovisning*

#### *Dotterföretag*

Dotterföretag är företag i vilka moderföretaget direkt eller indirekt innehar mer än 50 % av röstetalet eller på annat sätt har ett bestämmande inflytande. Bestämmande inflytande innebär en rätt att utforma ett företags finansiella och operativa strategier i syfte att erhålla ekonomiska fördelar. Redovisningen av rörelseförvärv bygger på enhetssynen. Det innebär att förvärvsanalysen upprättas per den tidpunkt då förvärvaren får bestämmande inflytande. Från och med denna tidpunkt ses förvärvaren och den förvärvade enheten som en redovisningsenhet. Tillämpningen av enhetssynen innebär vidare att alla tillgångar (inklusive goodwill) och skulder samt intäkter och kostnader medräknas i sin helhet även för delägda dotterföretag.

Anskaffningsvärdet för dotterföretag beräknas till summan av verkligt värde vid förvärvstidpunkten för erlagda tillgångar med tillägg av uppkomna och övertagna skulder samt emitterade egetkapitalinstrument, utgifter som är direkt hänförliga till rörelseförvärvet samt eventuell tilläggsköpeskillning. I förvärvsanalysen fastställs det verkliga värdet, med några undantag, vid förvärvstidpunkten av förvärvade identifierbara tillgångar och övertagna skulder. Från och med förvärvstidpunkten inkluderas i koncernredovisningen det förvärvade företagens intäkter och kostnader, identifierbara tillgångar och skulder liksom eventuell uppkommen goodwill eller negativ goodwill.

#### *Intresseföretag*

Aktieinnehav i intresseföretag, i vilka koncernen har lägst 20% och högst 50% av rösterna eller på annat sätt har ett betydande inflytande över den driftsmässiga och finansiella styrningen, redovisas enligt kapitalandelsmetoden. Kapitalandelsmetoden innebär att det i koncernen redovisade värdet på aktier i intresseföretag motsvaras av koncernens andel i intresseföretagens egna kapital, eventuella restvärden på koncernmässiga över- och undervärden, inklusive goodwill och negativ goodwill reducerat med eventuella internvinster. I koncernens resultaträkning redovisas som "Andel i intresseföretags resultat" koncernens andel i intresseföretagens resultat efter skatt justerat för eventuella avskrivningar på eller upplösningar av förvärvade över- respektive undervärden, inklusive avskrivning på goodwill/ upplösning av negativ goodwill. Erhållna utdelningar från intresseföretag minskar redovisat värde. Vinstandelar upparbetade efter förvärven av intresseföretagen som ännu inte realiserats genom utdelning, avsätts till kapitalandelsfonden.

#### *Eliminering av transaktioner mellan koncernföretag och intresseföretag*

Koncerninterna fordringar och skulder, intäkter och kostnader och orealiserade vinster eller förluster som uppkommer vid transaktioner mellan koncernföretag, elimineras i sin helhet. Orealiserade vinster som uppkommer vid transaktioner med intresseföretag elimineras i den utsträckning som motsvarar koncernens ägarandel i företaget. Orealiserade förluster elimineras på samma sätt som orealiserade vinster, men endast i den utsträckning det inte finns någon indikation på något nedskrivningsbehov.

NOTER

UPPLYSNINGAR TILL ENSKILDA POSTER

2023071703359

Not 2	Nettoomsättning	Koncernen 2022	2021	Moderbolaget 2022	2021
	<i>Nettoomsättning uppdelad på rörelsegren</i>				
	Fastighetsförvaltning	18 482 268	13 086 345	0	0
	Media, event och distribution	157 289 693	121 467 923	0	0
		<u>175 771 961</u>	<u>134 554 268</u>	0	0

Not 3	Inköp och försäljning inom koncernen	Koncernen 2022	2021	Moderbolaget 2022	2021
-------	--------------------------------------	-------------------	------	----------------------	------

Koncerninterna inköp eller försäljningar har ej förekommit.

Not 4	Leasingavtal - Operationell leasing leasetagare	Koncernen 2022	2021	Moderbolaget 2022	2021
-------	---	-------------------	------	----------------------	------

Under året har företagets leasingavgifter uppgått till

495 127	944 601	0	0
---------	---------	---	---

Framtida minimileasingavgifter för icke uppsägningsbara leasingavtal, förfaller till betalning enligt följande:

Inom 1 år	1 512 000	1 067 520	0	0
Mellan 2 till 5 år	3 101 000	2 250 963	0	0
	<u>4 613 000</u>	<u>3 318 483</u>	0	0

Not 5	Ersättning till revisorer	Koncernen 2022	2021	Moderbolaget 2022	2021
-------	---------------------------	-------------------	------	----------------------	------

*Cederblads Revisionsbyrå AB*

Revisionsuppdrag	342 750	398 000	23 750	25 000
------------------	---------	---------	--------	--------

Revisionsverksamhet utöver revisionsuppdrag	80 000	20 000	0	0
---	--------	--------	---	---

<u>422 750</u>	<u>418 000</u>	23 750	25 000
----------------	----------------	--------	--------

Med revisionsuppdrag avses revisors arbete för den lagstadgade revisionen och med revisionsverksamhet olika typer av kvalitetssäkringstjänster. Övriga tjänster är sådant som inte ingår i revisionsuppdrag, revisionsverksamhet eller skatterådgivning.

NOTER

Not 6 Personal

Koncernen  
2022

2021

Moderbolaget  
2022

2021

**Medelantalet anställda**

Medelantalet anställda bygger på av bolaget betalda närvarotimmar relaterade till en normal arbetstid.

Medelantal anställda har varit	65	69	0	0
varav kvinnor	22	24	0	0
varav män	43	45	0	0

**Löner, ersättningar m.m.**

Löner, ersättningar, sociala kostnader och pensionskostnader har uppgått till följande belopp:

Styrelsen och VD:

Löner och ersättningar	2 125 194	2 643 662	0	0
Pensionskostnader	1 362 629	1 373 670	0	0
	<u>3 487 823</u>	<u>4 017 332</u>	<u>0</u>	<u>0</u>

Övriga anställda:

Löner och ersättningar	29 391 922	28 153 681	0	0
Pensionskostnader	2 835 575	3 128 239	0	0
	<u>32 227 497</u>	<u>31 281 920</u>	<u>0</u>	<u>0</u>

Sociala kostnader	9 167 209	10 870 589	0	0
-------------------	-----------	------------	---	---

Summa styrelse och övriga	<u>44 882 529</u>	<u>46 169 841</u>	<u>0</u>	<u>0</u>
---------------------------	-------------------	-------------------	----------	----------

**Könsfördelning i styrelse och företagsledning**

Antal styrelseledamöter	8	8	5	5
varav kvinnor	3	3	2	2
varav män	5	5	3	3

2023071703360



NOTER

Not 7 Medelantal anställda per land

Koncernen  
2022

2021

Moderbolaget  
2022

2021

*Medelantal anställda fördelar sig på följande länder*

Medelantalet anställda bygger på av bolaget betalda närvarotimmar relaterade till en normal arbetstid.

Sverige

Kvinnor

Män

22

23

0

0

43

42

0

0

65

65

0

0

Polen

Kvinnor

Män

0

1

0

0

2

3

0

0

2

4

0

0

Kvinnor totalt

Män totalt

22

24

0

0

45

45

0

0

67

69

0

0

202307170336

NOTER

Not 8 Skatt på årets resultat Koncernen	2022	2021
Aktuell skatt	-3 151 801	-884 427
Uppskjuten skatt	-412 326	208 575
	<u>-3 564 127</u>	<u>-675 852</u>
<b>Avstämning av effektiv skatt</b>		
Resultat före skatt	16 813 495	5 620 434
Skattekostnad 20,60% (20,60%)	-3 463 580	-1 157 809
Skatteeffekt av:		
Ej avdragsgilla kostnader	-628 023	-436 504
Ej skattepliktiga intäkter	261 225	201 629
Skattemässiga justeringar	417 470	81 147
Schablonintäkt periodiseringsfond	-4 980	-3 508
Tillägg på återförd periodiseringsfond	-606	0
Underskottsavdrag som nyttjas i år	417 278	847 897
Skattereduktion inventarier	8 915	0
I år uppkomna underskottsavdrag	-159 500	-417 278
Förändring Uppskjuten skatt	-412 326	208 575
Avrundningsdifferens	0	-1
Summa	<u>-3 564 127</u>	<u>-675 852</u>
<b>Moderbolaget</b>	<b>2022</b>	<b>2021</b>
<b>Avstämning av effektiv skatt</b>		
Resultat före skatt	-20 667	126 664
Skattekostnad 20,60% (20,60%)	4 257	-26 093
Skatteeffekt av:		
Ej avdragsgilla kostnader	0	-4 234
Underskottsavdrag som nyttjas i år	0	30 327
I år uppkomna underskottsavdrag	-4 257	0
Summa	<u>0</u>	<u>0</u>

2023071703362

NOTER

Not 9 Koncessioner, patent, licenser, varumärken m.m.

	Koncernen		Moderbolaget	
	2022-12-31	2021-12-31	2022-12-31	2021-12-31
Ingående anskaffningsvärde	400 000	0	0	0
Inköp	0	400 000	0	0
Utgående ackumulerade anskaffningsvärden	400 000	400 000	0	0
Ingående avskrivningar	-120 000	0	0	0
Årets avskrivningar	-120 000	-120 000	0	0
Utgående ackumulerade avskrivningar	-240 000	-120 000	0	0
Utgående redovisat värde	160 000	280 000	0	0

Not 10 Utgivningsbevis

	Koncernen		Moderbolaget	
	2022-12-31	2021-12-31	2022-12-31	2021-12-31
Ingående anskaffningsvärde	2 925 002	2 925 002	0	0
Utgående ackumulerade anskaffningsvärden	2 925 002	2 925 002	0	0
Ingående avskrivningar	-2 925 002	-2 925 000	0	0
Årets avskrivningar	0	-2	0	0
Utgående ackumulerade avskrivningar	-2 925 002	-2 925 002	0	0
Utgående redovisat värde	0	0	0	0

2023071703363



NOTER

Not 11 Byggnader och mark

	Koncernen		Moderbolaget	
	2022-12-31	2021-12-31	2022-12-31	2021-12-31
Ingående anskaffningsvärde	137 075 140	137 075 140	0	0
Inköp	95 000	0	0	0
Omklassificeringar	-1 050 000	0	0	0
Utgående ackumulerade anskaffningsvärden	136 120 140	137 075 140	0	0
Ingående avskrivningar	-59 539 787	-54 373 116	0	0
Omklassificeringar	236 250	0	0	0
Årets avskrivningar	-5 048 798	-5 166 671	0	0
Utgående ackumulerade avskrivningar	-64 352 335	-59 539 787	0	0
Ingående uppskrivningar	16 224 192	16 224 192	0	0
Utgående ackumulerade uppskrivningar netto	16 224 192	16 224 192	0	0
Koncernmässigt övervärde	18 169 211	18 169 211	0	0
Ingående avskrivningar	-7 631 064	-7 267 680	0	0
Årets nedskrivningar	-363 384	-363 384	0	0
Utgående koncernmässigt övervärde	10 174 763	10 538 147	0	0
Utgående redovisat värde	98 166 760	104 297 692	0	0
Redovisat värde byggnader	67 555 451	73 280 278	0	0
Redovisat värde markanläggningar	3 445 247	3 851 352	0	0
Redovisat värde mark	27 166 062	27 166 062	0	0
	98 166 760	104 297 692	0	0
I ovanstående redovisat värde ingår förvaltningsfastigheter med <b>Taxeringsvärde</b>				
Taxeringsvärdet för bolagets fastigheter:	53 079 006	58 032 493	0	0
	117 587 000	117 979 000		

Not 12 Maskiner och andra tekniska anläggningar

	Koncernen		Moderbolaget	
	2022-12-31	2021-12-31	2022-12-31	2021-12-31
Ingående anskaffningsvärde	42 056 245	41 806 855	0	0
Inköp	532 785	620 105	0	0
Försäljningar/utrangeringar	-321 536	-370 715	0	0
Omklassificeringar	1 108 963	0	0	0
Utgående ackumulerade anskaffningsvärden	43 376 457	42 056 245	0	0
Ingående avskrivningar	-36 805 892	-35 641 232	0	0
Försäljningar/utrangeringar	246 112	370 715	0	0
Årets avskrivningar	-1 772 121	-1 535 375	0	0
Utgående ackumulerade avskrivningar	-38 331 901	-36 805 892	0	0
Utgående redovisat värde	5 044 556	5 250 353	0	0

NOTER

Not 13 Inventarier, verktyg och installationer

2023071703365

	Koncernen		Moderbolaget	
	2022-12-31	2021-12-31	2022-12-31	2021-12-31
Ingående anskaffningsvärde	12 189 642	12 121 682	0	0
Inköp	517 059	67 960	0	0
Försäljningar/utrangeringar	-237 264	0	0	0
Omklassificeringar	-906 612	0	0	0
Utgående ackumulerade anskaffningsvärden	11 562 825	12 189 642	0	0
Ingående avskrivningar	-4 711 772	-4 597 914	0	0
Försäljningar/utrangeringar	237 264	0	0	0
Omklassificeringar	611 399	0	0	0
Årets avskrivningar	-20 973	-113 858	0	0
Utgående ackumulerade avskrivningar	-3 884 082	-4 711 772	0	0
Utgående redovisat värde	7 678 743	7 477 870	0	0

Not 14 Andelar i koncernföretag Moderbolaget

		2022-12-31	2021-12-31
<b>Företag</b>		<b>Antal/Kap. andel %</b>	<b>Redovisat värde</b>
<b>Organisationsnummer</b>	<b>Säte</b>		<b>Redovisat värde</b>
FabasGruppen AB	Karlskrona	50 500	44 000 000
Org.nr 556244-2128		100%	44 000 000
		44 000 000	44 000 000
<b>Uppgifter om eget kapital och resultat</b>		<b>Eget kapital</b>	<b>Resultat</b>
FabasGruppen AB		42 674 098	2 915 375
FabasGruppen AB			
Ingående anskaffningsvärde		44 000 000	44 000 000
Utgående ackumulerade anskaffningsvärden		44 000 000	44 000 000
Utgående redovisat värde		44 000 000	44 000 000

Not 15 Andelar i intresseföretag och gemensamt styrda företag Koncernen

		2022-12-31	2021-12-31
<b>Företag</b>		<b>Antal/Kap. andel %</b>	<b>Redovisat värde</b>
<b>Organisationsnummer</b>	<b>Säte</b>		<b>Redovisat värde</b>
Emmaboda Flygbana Fastighetsförvaltning AB		4 900	863 610
Org.nr 556693-1993	Emmaboda	49%	840 648
SRL Racing AB		250	25 000
Org.nr 559206-1211	Mantorp	50%	25 000
		888 610	865 648

NOTER

Uppgifter om eget kapital och resultat:	Eget kapital	Resultat
Emmaboda Flygbana	1 762 470	46 864
Fastighetsförvaltning AB	42 762	0
SRL Racing AB		
Ingående anskaffningsvärde	865 648	857 146
Andel i intresseföretags resultat	22 962	8 502
Utgående ackumulerade anskaffningsvärden	888 610	865 648
Utgående redovisat värde	888 610	865 648

Not 16 Fordringar hos intresseföretag

	Koncernen		Moderbolaget	
	2022-12-31	2021-12-31	2022-12-31	2021-12-31
Ingående anskaffningsvärde	1 683 756	1 762 156	0	0
Tillkommande	29 400	0	0	0
Avgående	0	-78 400	0	0
Utgående ackumulerade anskaffningsvärden	1 713 156	1 683 756	0	0
Utgående redovisat värde	1 713 156	1 683 756	0	0

Not 17 Ägarintressen i övriga företag  
Koncernen

	2022-12-31	2021-12-31
Ingående anskaffningsvärde	15 000	15 000
Utgående ackumulerade anskaffningsvärden	15 000	15 000
Utgående redovisat värde	15 000	15 000

Not 18 Andra långfristiga värdepappersinnehav  
Koncernen

	2022-12-31	2021-12-31
Ingående anskaffningsvärde	1 643 000	1 643 000
Utgående ackumulerade anskaffningsvärden	1 643 000	1 643 000
Utgående redovisat värde	1 643 000	1 643 000

Not 19 Uppskjuten skatt  
Koncernen

	2022-12-31		
	Temporär skillnad	Uppskjuten skattefordran	Uppskjuten skatteskuld
Byggnader och mark	2 297 711	0	-473 329
Obeskattade reserver	12 026 348	0	2 477 428
		0	2 004 099
	2021-12-31		
	Temporär skillnad	Uppskjuten skattefordran	Uppskjuten skatteskuld
Byggnader och mark	571 608	0	-117 751
Obeskattade reserver	8 298 658	0	1 709 524
		0	1 591 773

NOTER

Not 20 Andra långfristiga fordringar  
Koncernen

	2022-12-31	2021-12-31
Ingående anskaffningsvärde	12 250 000	11 990 000
Tillkommande	960 000	960 000
Amorteringar	0	-700 000
Utgående ackumulerade anskaffningsvärden	13 210 000	12 250 000
Ingående nedskrivningar	0	-700 000
Återförd nedskrivning	0	700 000
Utgående ackumulerade nedskrivningar	0	0
Utgående redovisat värde	13 210 000	12 250 000

Not 21 Förutbetalda kostnader och  
upplupna intäkter

	Koncernen		Moderbolaget	
	2022-12-31	2021-12-31	2022-12-31	2021-12-31
Förutbetalda kostnader	3 814 283	2 304 376	12 548	12 548
Upplupna tidningsintäkter	366 421	320 275	0	0
Övriga upplupna intäkter	3 912 555	4 918 179	0	0
	8 093 259	7 542 830	12 548	12 548

Not 22 Upplysningar om aktiekapital

	Antal aktier	Kvotvärde per aktie
Antal/värde vid årets ingång	1 000	100
Antal/värde vid årets utgång	1 000	100

Not 23 Avsättningar

	Koncernen		Moderbolaget	
	2022-12-31	2021-12-31	2022-12-31	2021-12-31
<i>Avsättningar för pensioner och liknande förpliktelser enligt tryggandelagen</i>				
Redovisat värde vid årets början	18 349 349	16 504 568	0	0
Årets avsättningar	-173 718	1 844 781	0	0
Redovisat värde vid årets slut	18 175 631	18 349 349	0	0
<i>Uppskjuten skatt</i>				
Redovisat värde vid årets början	1 591 773	1 800 347	0	0
Årets avsättningar	412 326	-208 574	0	0
Redovisat värde vid årets slut	2 004 099	1 591 773	0	0

Not 24 Långfristiga skulder

	Koncernen		Moderbolaget	
	2022-12-31	2021-12-31	2022-12-31	2021-12-31
Amortering inom 2 till 5 år	10 625 777	16 621 409	6 224 065	12 224 065
Amortering efter 5 år	32 255 121	41 110 633	0	0
	42 880 898	57 732 042	6 224 065	12 224 065

Not 25 Checkräkningskredit

	Koncernen		Moderbolaget	
	2022-12-31	2021-12-31	2022-12-31	2021-12-31
Beviljad checkräkningskredit uppgår till:	9 500 000	9 500 000	0	0

NOTER

2023071703368

Not 26	Upplupna kostnader och förutbetalda intäkter	Koncernen		Moderbolaget	
		2022-12-31	2021-12-31	2022-12-31	2021-12-31
	Förutbetalda tidningsintäkter	30 886 390	31 006 299	0	0
	Förutbetalda hyresintäkter	4 053 413	3 274 450	0	0
	Upplupna löner och sociala avgifter	6 254 871	6 399 379	0	0
	Upplupna räntor	1 666 076	1 565 354	0	0
	Övriga upplupna kostnader	522 943	420 982	522 943	420 982
		<u>43 383 693</u>	<u>42 666 464</u>	<u>522 943</u>	<u>420 982</u>

Not 27 Disposition av vinst eller förlust

Förslag till disposition av bolagets vinst

Till årsstämman förfogande står balanserad vinst

43 186 409

årets förlust

-20 667

43 165 742

Styrelsen föreslår att i ny räkning överföres

43 165 742

43 165 742

Not 28 Ställda säkerheter

	Koncernen		Moderbolaget	
	2022-12-31	2021-12-31	2022-12-31	2021-12-31
Fastighetsinteckningar	47 975 000	47 975 000	0	0
Företagsinteckningar	9 560 000	9 560 000	0	0
Pantsatta aktier i dotterbolag	83 997 314	70 423 632	44 000 000	44 000 000
Maskiner/inventarier belastade med äganderättsförbehåll	186 168	408 661	0	0
Summa ställda säkerheter	<u>141 718 482</u>	<u>128 367 293</u>	<u>44 000 000</u>	<u>44 000 000</u>

Not 29 Eventualförpliktelser

	Koncernen		Moderbolaget	
	2022-12-31	2021-12-31	2022-12-31	2021-12-31

Moderbolaget har en obegränsad borgensförbindelse till förmån för koncernföretag.

Not 30 Definition av nyckeltal

Soliditet

Justerat eget kapital i procent av balansomslutning




NOTER

2023071708369


Karlskrona 21/6 -23

  
Magnus Lindsten  
Ordförande

  
Camilla Sjöberg

Verkställande direktör


  
Stig L Sjöberg

  
Margareta Sjöberg

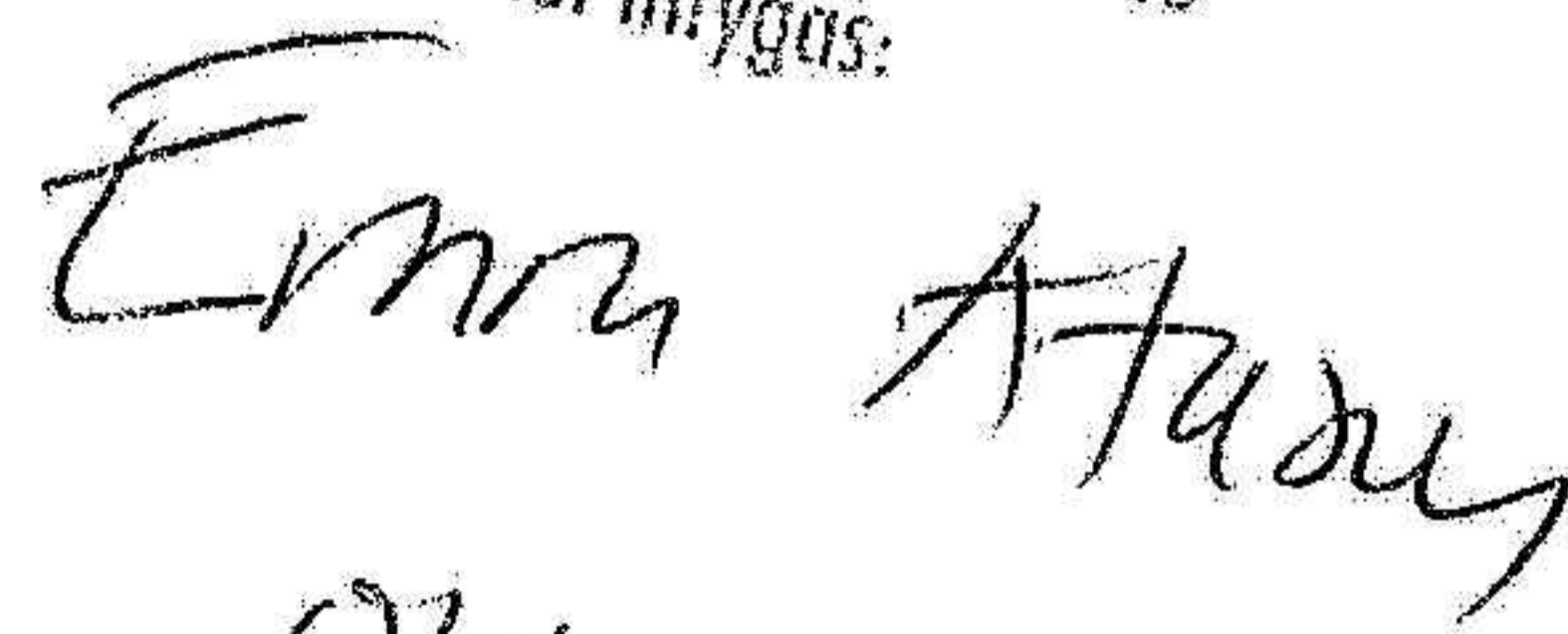
  
Fredrik Sjöqvist

Vår revisionsberättelse har lämnats den 21/6 -23

Cederblads Revisionsbyrå AB

  
Ingrid Petersson  
Auktoriserad revisor FAR

Fotokopiens överensstämmelse  
med originalet intygas:

  
044-187270

## REVISIONSBERÄTTELSE

Till bolagsstämman i Fabas Förvaltnings AB  
Org.nr. 556601-4451

### Rapport om årsredovisningen och koncernredovisningen *Uttalanden*

Vi har utfört en revision av årsredovisningen och koncernredovisningen för Fabas Förvaltnings AB för år 2022. Enligt vår uppfattning har årsredovisningen och koncernredovisningen upprättats i enlighet med årsredovisningslagen och ger en i alla väsentliga avseenden rättvisande bild av moderbolagets och koncernens finansiella ställning per den 31 december 2022 och av dessas finansiella resultat och kassaflöde för året enligt årsredovisningslagen. Förvaltningsberättelsen är förenlig med årsredovisningens och koncernredovisningens övriga delar.

Vi tillstyrker därför att bolagsstämman fastställer resultaträkningen och balansräkningen för moderbolaget och för koncernen.

### *Grund för uttalanden*

Vi har utfört revisionen enligt International Standards on Auditing (ISA) och god revisionssed i Sverige. Vårt ansvar enligt dessa standarder beskrivs närmare i avsnittet "Revisorns ansvar". Vi är oberoende i förhållande till moderbolaget och koncernen enligt god revisorssed i Sverige och har i övrigt fullgjort vårt yrkesetiska ansvar enligt dessa krav.

Vi anser att de revisionsbevis vi har inhämtat är tillräckliga och ändamålsenliga som grund för våra uttalanden.

### *Styrelsens och verkställande direktörens ansvar*

Det är styrelsen och verkställande direktören som har ansvaret för att årsredovisningen och koncernredovisningen upprättas och att de ger en rättvisande bild enligt årsredovisningslagen. Styrelsen och verkställande direktören ansvarar även för den interna kontroll som de bedömer är nödvändig för att upprätta en årsredovisning och koncernredovisning som inte innehåller några väsentliga felaktigheter, vare sig dessa beror på oegentligheter eller misstag. Vid upprättandet av årsredovisningen och koncernredovisningen ansvarar styrelsen och verkställande direktören för bedömningen av bolagets och koncernens förmåga att fortsätta verksamheten. De upplyser, när så är tillämpligt, om förhållanden som kan påverka förmågan att fortsätta verksamheten och att använda antagandet om fortsatt drift. Antagandet om fortsatt drift tillämpas dock inte om styrelsen och verkställande direktören avser att likvidera bolaget, upphöra med verksamheten eller inte har något realistiskt alternativ till att göra något av detta.

### *Revisorns ansvar*

Våra mål är att uppnå en rimlig grad av säkerhet om huruvida årsredovisningen och koncernredovisningen som helhet inte innehåller några väsentliga felaktigheter, vare sig dessa beror på oegentligheter eller misstag, och att lämna en revisionsberättelse som innehåller våra uttalanden. Rimlig säkerhet är en hög grad av säkerhet, men är ingen garanti för att en revision som utförs enligt ISA och god revisionssed i Sverige alltid kommer att upptäcka en väsentlig felaktighet om en sådan finns. Felaktigheter kan uppstå på grund av oegentligheter eller misstag och anses vara väsentliga om de enskilt eller tillsammans rimligen kan förväntas påverka de ekonomiska beslut som användare fattar med grund i årsredovisningen och koncernredovisningen.

Som del av en revision enligt ISA använder vi professionellt omdöme och har en professionellt skeptisk inställning under hela revisionen. Dessutom:

- identifierar och bedömer vi riskerna för väsentliga felaktigheter i årsredovisningen och koncernredovisningen, vare sig dessa beror på oegentligheter eller misstag, utformar och utför granskningsåtgärder bland annat utifrån dessa risker och inhämtar revisionsbevis som är tillräckliga och ändamålsenliga för att utgöra en grund för våra uttalanden. Risker för att inte upptäcka en väsentlig felaktighet till följd av oegentligheter är högre än för en väsentlig felaktighet som beror på misstag, eftersom oegentligheter kan innefatta agerande i maskopi, förfalskning, avsiktliga utelämnanden, felaktig information eller åsidosättande av intern kontroll.
  - skaffar vi oss en förståelse av den del av bolagets interna kontroll som har betydelse för vår revision för att utforma granskningsåtgärder som är lämpliga med hänsyn till omständigheterna, men inte för att uttala oss om effektiviteten i den interna kontrollen.
  - utvärderar vi lämpligheten i de redovisningsprinciper som används och rimligheten i styrelsens och verkställande direktörens uppskattningar i redovisningen och tillhörande upplysningar.
  - drar vi en slutsats om lämpligheten i att styrelsen och verkställande direktören använder antagandet om fortsatt drift vid upprättandet av årsredovisningen och koncernredovisningen. Vi drar också en slutsats, med grund i de inhämtade revisionsbevisen, om huruvida det finns någon väsentlig osäkerhetsfaktor som avser sådana händelser eller förhållanden som kan leda till betydande tvivel om bolagets och koncernens förmåga att fortsätta verksamheten. Om vi drar slutsatsen att det finns en väsentlig osäkerhetsfaktor, måste vi i revisionsberättelsen fästa uppmärksamheten på upplysningarna i årsredovisningen och koncernredovisningen om den väsentliga osäkerhetsfaktorn eller, om sådana upplysningar är otillräckliga, modifiera uttalandet om årsredovisningen och koncernredovisningen. Våra slutsatser baseras på de revisionsbevis som inhämtas fram till datumet för revisionsberättelsen. Dock kan framtida händelser eller förhållanden göra att ett bolag och en koncern inte längre kan fortsätta verksamheten.
  - utvärderar vi den övergripande presentationen, strukturen och innehållet i årsredovisningen och koncernredovisningen, däribland upplysningarna, och om årsredovisningen och koncernredovisningen återger de underliggande transaktionerna och händelserna på ett sätt som ger en rättvisande bild.
  - inhämtar vi tillräckliga och ändamålsenliga revisionsbevis avseende den finansiella informationen i enheterna eller affärsaktiviteterna inom koncernen för att göra ett uttalande avseende koncernredovisningen. Vi ansvarar för styrning, övervakning och utförande av koncernrevisionen. Vi är ensamt ansvariga för våra uttalanden.
- Vi måste informera styrelsen om bland annat revisionens planerade omfattning och inriktning samt tidpunkten för den. Vi måste också informera om betydelsefulla iakttagelser under revisionen, däribland de eventuella betydande brister i den interna kontrollen som vi identifierat.

**Rapport om andra krav enligt lagar och andra författningar  
Uttalanden**

Utöver vår revision av årsredovisningen och koncernredovisningen har vi även utfört en revision av styrelsens och verkställande direktörens förvaltning för Fabas Förvaltnings AB för år 2022 samt av förslaget till dispositioner beträffande bolagets vinst eller förlust.

Vi tillstyrker att bolagsstämman disponerar vinsten enligt förslaget i förvaltningsberättelsen och beviljar styrelsens ledamöter och verkställande direktören ansvarsfrihet för räkenskapsåret.

**Grund för uttalanden**

Vi har utfört revisionen enligt god revisionssed i Sverige. Vårt ansvar enligt denna beskrivs närmare i avsnittet "Revisorns ansvar". Vi är oberoende i förhållande till moderbolaget och koncernen enligt god revisorssed i Sverige och har i övrigt fullgjort vårt yrkesetiska ansvar enligt dessa krav.

Vi anser att de revisionsbevis vi har inhämtat är tillräckliga och ändamålsenliga som grund för våra uttalanden.

**Styrelsens och verkställande direktörens ansvar**

Det är styrelsen som har ansvaret för förslaget till dispositioner beträffande bolagets vinst eller förlust. Vid förslag till utdelning innefattar detta bland annat en bedömning av om utdelningen är försvarlig med hänsyn till de krav som bolagets och koncernens verksamhetsart, omfattning och risker ställer på storleken av bolagets och koncernens egna kapital, konsolideringsbehov, likviditet och ställning i övrigt.

Styrelsen ansvarar för bolagets organisation och förvaltningen av bolagets angelägenheter. Detta innefattar bland annat att fortlöpande bedöma bolagets och koncernens ekonomiska situation och att tillse att bolagets organisation är utformad så att bokföringen, medelsförvaltningen och bolagets ekonomiska angelägenheter i övrigt kontrolleras på ett betryggande sätt. Verkställande direktören ska sköta den löpande förvaltningen enligt styrelsens riktlinjer och anvisningar och bland annat vidta de åtgärder som är nödvändiga för att bolagets bokföring ska fullgöras i överensstämmelse med lag och för att medelsförvaltningen ska skötas på ett betryggande sätt.

**Revisorns ansvar**

Vårt mål beträffande revisionen av förvaltningen, och därmed vårt uttalande om ansvarsfrihet, är att inhämta revisionsbevis för att med en rimlig grad av säkerhet kunna bedöma om någon styrelseledamot eller verkställande direktören i något väsentligt avseende:

- företagit någon åtgärd eller gjort sig skyldig till någon försummelse som kan föranleda ersättningsskyldighet mot bolaget, eller
- på något annat sätt handlat i strid med aktiebolagslagen, årsredovisningslagen eller bolagsordningen.


Vårt mål beträffande revisionen av förslaget till dispositioner av bolagets vinst eller förlust, och därmed vårt uttalande om detta, är att med rimlig grad av säkerhet bedöma om förslaget är förenligt med aktiebolagslagen.

Rimlig säkerhet är en hög grad av säkerhet, men ingen garanti för att en revision som utförs enligt god revisionssed i Sverige alltid kommer att upptäcka åtgärder eller försummelser som kan föranleda ersättningsskyldighet mot bolaget, eller att ett förslag till dispositioner av bolagets vinst eller förlust inte är förenligt med aktiebolagslagen.

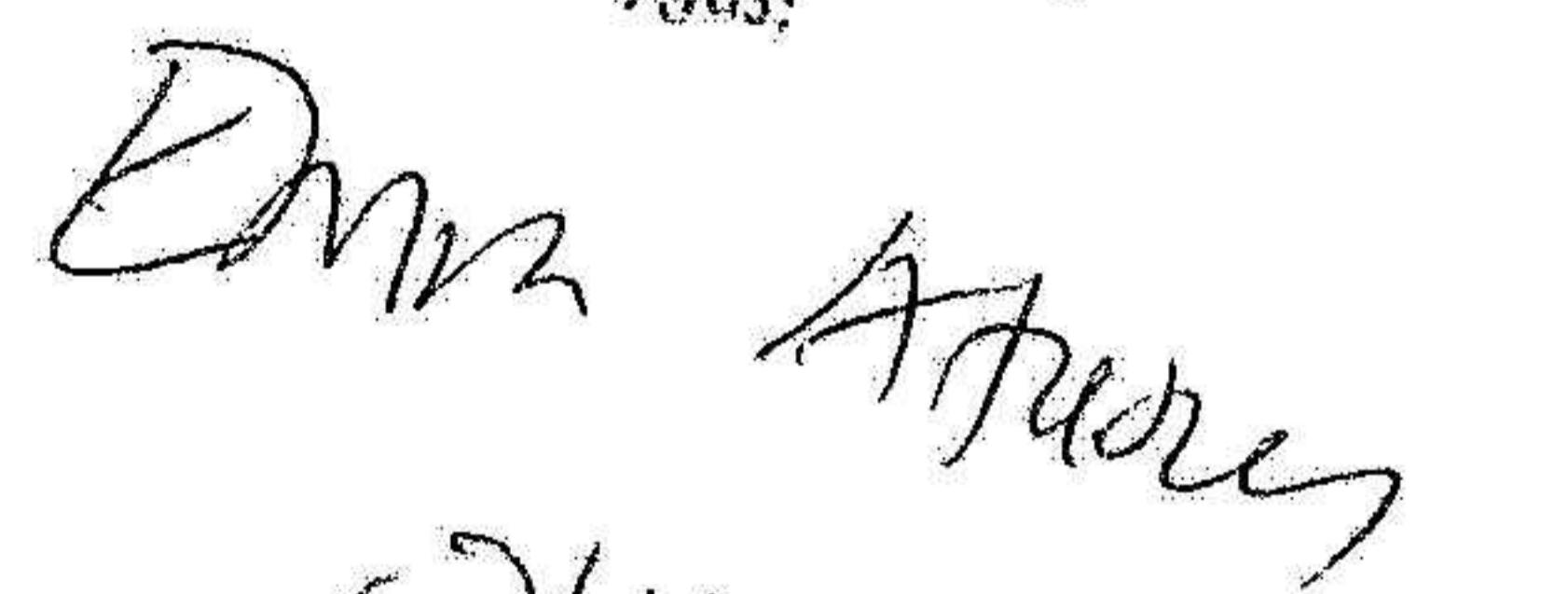
Som en del av en revision enligt god revisionssed i Sverige använder vi professionellt omdöme och har en professionellt skeptisk inställning under hela revisionen. Granskningen av förvaltningen och förslaget till dispositioner av bolagets vinst eller förlust grundar sig främst på revisionen av räkenskaperna. Vilka tillkommande granskningsåtgärder som utförs baseras på vår professionella bedömning med utgångspunkt i risk och väsentlighet. Det innebär att vi fokuserar granskningen på sådana åtgärder, områden och förhållanden som är väsentliga för verksamheten och där avsteg och överträdelser skulle ha särskild betydelse för bolagets situation. Vi går igenom och prövar fattade beslut, beslutsunderlag, vidtagna åtgärder och andra förhållanden som är relevanta för vårt uttalande om ansvarsfrihet. Som underlag för vårt uttalande om styrelsens förslag till dispositioner beträffande bolagets vinst eller förlust har vi granskat styrelsens motiverade yttrande samt ett urval av underlagen för detta för att kunna bedöma om förslaget är förenligt med aktiebolagslagen.

Kristianstad den 21/6-23

Cederblads Revisionsbyrå AB

  
Ingrid Petersson  
Auktoriserad revisor FAR

Fotokopians överensstämmelse  
med originalet intygas:

  
044-187270