

2024102803190


ÅRSREDOVISNING

för

Synermedic AB

För verksamhetsåret 2023-01-01 – 2023-12-31

Jag intygar att denna
kopiering stämmer med originalet



Peter Weng

Styrelsen och verkställande direktören för

Synermedic Aktiebolag

(Org. Nummer **556386-4015**)

Får härmed avlämna årsredovisning för perioden 2023-01-01 – 2023-12-31

Årsredovisningen omfattar	Sida
1. Förvaltningsberättelse	3
2. Resultaträkning	4
3. Balansräkning	5-6
4. Tilläggsupplysningar med redovisningsprinciper och noter	7-8
5. Underskrifter	9

Styrelsen och VD får härmed avge följande årsredovisning för räkenskapsåret 2023-01-01 – 2023-12-31.

Förvaltningsberättelse

Bolagets verksamhet

Bolaget bedriver konsultation inom hälso- och sjukvård samt köp och försäljning av aktier och värdehandlingar samt investeringsmetaller, investeringsvin och sprit samt frimärken och mynt.

Samtliga uppgifter anges i kronor om inte annat anges.

Flerårsöversikt	230101-1231	220101-1231	210101-1231	200101-1231
Nettoomsättning i tkr	355	299	290	310
Rörelsemarginal i procent	69	67	30	57
Kassalikviditet i procent	615	432	199	244
Soliditet i procent	84	78	56	60

För definition av nyckeltal: se värderingsprinciper

Förslag till vinstdisposition av resultatet

Till årsstämman förfogande står:

Balanserad vinst	163 612
Årets resultat	<u>285 422</u>
Summa	449 034

Styrelsen och verkställande direktören föreslår att:

-Till aktieägarna utdelas	440 000
I ny räkning överföres	9 034

Styrelsens prövning av den förslagna utdelningen

Styrelsens prövning i enlighet med aktiebolagslagens 17 kapitel, 3§ visar att Bolagets framtida konsolideringsbehov, likviditet och ställning i övrigt inte väsentligt påverkas av den förslagna utdelningen.

Bolagets resultat och ställning

Beträffande resultatet av bolagets verksamhet under räkenskapsåret samt dess ställning. Vid räkenskapsårets slut hänvisas till resultat- och balansräkningar samt tilläggsupplysningar.

Resultaträkning	Not	2023-01-01 2023-12-31	2022-01-01- 2022-12-31
Rörelseintäkter, lagerförändringar m.m.			
Nettoomsättning		<u>354 900</u>	<u>299 001</u>
Summa Rörelseintäkter, lagerförändringar m.m.		354 900	299 001
Rörelsekostnader			
Råvaror och förnödenheter		-9 923	-16 921
Övriga externa kostnader		-59 549	-56 238
Personalkostnader	1	-20 044	-17 861
Avskrivningar		<u>-19 713</u>	<u>-8 449</u>
Summa rörelsekostnader		-109 229	-99 469
Rörelseresultat efter avskrivningar		245 671	199 532
Finansiella poster			
Resultat från övriga finansiella anläggningstillgångar		92 681	-38 309
Övriga ränteintäkter och liknande resultatposter		284	1550
Räntekostnader och liknande kostnader	2	<u>-2 747</u>	<u>-1 132</u>
Summa finansiella poster		90 218	-37 891
<i>Resultat efter finansiella poster</i>		<u>335 889</u>	<u>161 641</u>
Skatter			
Skatt som belastat årets resultat		<u>- 50 467</u>	<u>-41 393</u>
Redovisat resultat		285 422	120 248

2024102803192

Balansräkning	Not	2023-01-01 2023-12-31	2022-01-01 2022-12-31
TILLGÅNGAR			
Anläggningstillgångar			
Materiella anläggningstillgångar			
Maskiner och inventarier	3	<u>0</u>	<u>19 713</u>
Summa materiella anläggningstillgångar		0	19 713
Omsättningstillgångar			
Kortfristiga fordringar			
Kundfordringar		0	0
Skattefordringar		0	0
Övriga fordringar		<u>0</u>	<u>0</u>
Summa kortfristiga fordringar		0	0
Kortfristiga placeringar			
Aktier		594 131	303 981
Övriga kortsiktiga placeringar		<u>76 125</u>	
Summa kortfristiga placeringar		670 256	303 981
Kassa och bank			
Kassa och bank		<u>9 085</u>	<u>39 414</u>
Summa kassa och bank		9 085	39 414
Summa omsättningstillgångar		679 341	343 395
SUMMA TILLGÅNGAR		<u>679 341</u>	<u>363 108</u>

Balansräkning	Not	2023-01-01 2023-12-31	2022-01-01- 2022-12-31
EGET KAPITAL OCH SKULDER			
Eget Kapital	4		
Bundet eget kapital			
Aktiekapital		100 000	100 000
Reservfond		20 000	20 000
Summa bundet eget kapital		120 000	120 000
Fritt eget kapital			
Balanserat resultat		163 612	43 364
Årets resultat		285 422	120 248
Summa fritt eget kapital		449 034	163 612
Summa eget kapital		569 034	283 612
Obeskattade reserver			
Övriga obeskattade reserver		0	0
Summa obeskattade reserver		0	0
Långfristiga skulder			
Övriga skulder		0	0
Summa långfristiga skulder		0	0
Kortfristiga skulder			
Leverantörsskulder		16 977	7 014
Övriga kortfristiga skulder		93 330	72 481
Upplupna kostnader och förutbetalda intäkter			
Summa kortfristiga skulder		110 307	79 495
SUMMA EGET KAPITAL OCH SKULDER		679 341	363 107
POSTER INOM LINJEN:			
STÄLLDA SÄKERHETER			
Panter för egen skuld		0	0
ANSVARSFÖRBINDELSER		Inga	Inga

Tilläggsupplysningar

Redovisningsprinciper

Årsredovisningen har upprättats enligt årsredovisningslagen och BFNAR 2016:10. Årsredovisning för mindre aktiebolag. Principerna är oförändrad jämfört med föregående år.

Definitioner av nyckeltalen i förvaltningsberättelsen

Rörelsemarginal: 100 x Rörelseresultat efter avskrivningar / nettoomsättning
 Kassalikviditet: 100 x Omsättningstillgångar exkl. varulager / kortfristiga skulder
 Soliditet: 100 x Justerat eget kapital / balansomslutning

Noter till resultaträkningen**Not 1 Personalkostnader**

2023-01-01 2022-01-01-
 2023-12-31 2022-12-31

Medelantalet anställda har varit:

Kvinnor	0	0
Män	1	1
<i>Summa</i>	1	1

Löner och andra ersättningar

Till styrelse och verkställande direktör	3 400	2 900
Till övriga anställda	0	0

Sociala avgifter och löneskatt enligt lag och avtal

347	296
-----	-----

Summa löner, ersättningar, pensionskostnader och sociala kostnader

3 747	3 196
-------	-------

Not 2 Räntekostnader och liknade resultatposter

Valutakursvinster	284	0
-------------------	-----	---

Räntekostnader övriga

2 746	1 132
-------	-------

Summa

3 030	1 132
-------	-------

Noter till balansräkningen**Not 3 Maskiner och inventarier**

2023-12-31 2022-12-31

Akkumulerande anskaffningsvärden:

Vid årets början	68 888	68 888
Under året anskaffat	0	0
Under året avyttrat/utrangerat	19 713	0
Vid årets slut	49 175	68 888

Akkumulerade avskrivningar:

Vid årets början	49 175	40 726
Årets avskrivning anskaffningsvärden	0	8 449
Vid årets slut	49 175	49 175
Redovisat värde vid årets slut	0	19 713

Org.nr. 556386-4015

Räkenskapsår 2023-01-01 – 2023-12-31

Not 4 Förändring av eget kapital

Aktiekapitalet består av 2000 aktier med kvotvärde 50 kr


	Aktiekapital	Reservfond	Bal./fg års resultat	Årets resultat
Belopp vid årets ingång	100 000	20 000	43 364	120 248
Disposition av föregående års resultat:				
Överföring till balanserat resultat			120 248	-120 248
Utdelning det gångna året			0	
Årets resultat				285 422
Belopp vid årets utgång	100 000	20 000	163 612	285 422

2024102803194

Underskrifter

I denna årsredovisning intagen förvaltningsberättelse,
Resultat- och balansräkning undertecknas härmed.

Borlänge 2024-07-17



Peter Weng

Ordförande




Nils Weng

Fastställelseintyg

Undertecknad styrelseledamot i Synermedic Aktiefbolag
intygar dels att denna kopia av årsredovining överensstämmer med originalet,
dels att resultat- och balansräkningarna fastställts på årsstämman 240717.

Stämman beslöt att disponibla medel används så att utdelning med 440 000 kr till aktieägarna sker
och att återstoden disponeras enligt förslag från styrelsen och verkställande direktör.

Borlänge 2024-07-17



.....
Peter Weng

2024072519836