

Årsredovisning

Diversio i Sverige AB
556651-0102

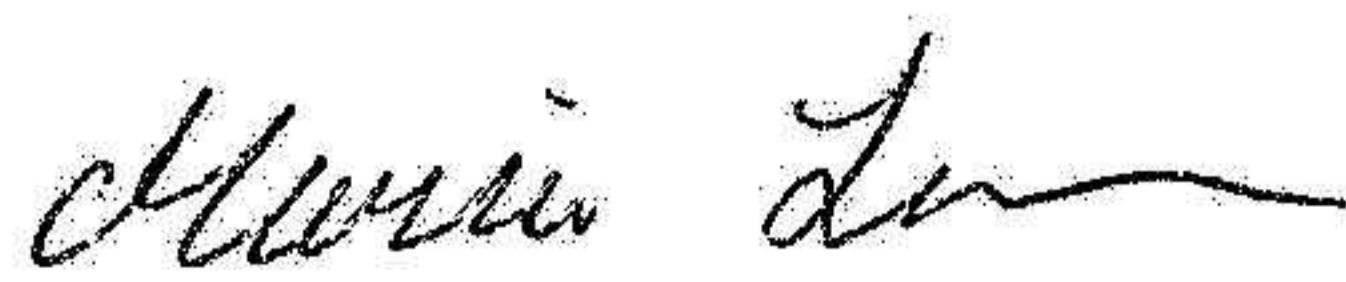
INNEHÅLLSFÖRTECKNING SIDA

- Förvaltningsberättelse	1
- Resultaträkning	2
- Balansräkning	3-4
- Noter	5
- Underskrifter	5

Fastställelseintyg

Undertecknad styrelseordförande intygar härmed, dels att den här kopian av årsredovisningen överensstämmer med originalet, dels att resultat- och balansräkningen fastställts på årsstämma den 2023-12-08/2024-01-23. Årsstämman beslöt att godkänna styrelsens förslag till hur vinsten ska fördelas.

Järpås, 2023-12-08/ 2024-01-23



Maria Larsson



Peter Svanung

Förvaltningsberättelse

I den här årsredovisningen anges belopp i SEK om inget annat särskilt anges.

Allmänt om verksamheten

Företaget skall ägna sig åt byggverksamhet, bemanning och utföra försäljningsuppdrag. Företaget har sitt säte i Järpås.

Flerårsöversikt

	22-07-01	21-07-01	20-07-01	19-07-01	18-07-01
	23-06-30	22-06-30	21-06-30	20-06-30	19-06-30
Nettoomsättning	1 176	750	988	874	754
Resultat efter finansiella poster	50	65	61	26	44
Soliditet	26	26	33	53	27

FÖRÄNDRINGAR I EGET KAPITAL

	Aktiekapital	Balanserat resultat	Årets resultat	Totalt
Belopp vid årets ingång	102 000	66 913	-49 749	218 662
<i>Resultatdisposition enligt bolagsstämman</i>				
Balanseras i ny räkning		-116 662	116 662	0
Årets resultat				50 295
Belopp vid årets utgång	102 000	116 662	50 295	268 957

RESULTATDISPOSITION

Till årsstämmans förfogande står följande medel:

Balanserat resultat	116 662
Årets resultat	50 295
Summa	166 957

Styrelsen föreslår att medlen diskonteras enligt följande:

Balanseras i ny räkning	166 957
Summa	166 957

Resultaträkning

	22-07-01	21-07-01
	23-06-30	22-06-30
Rörelseintäkter, lagerförändringar m.m.		
Nettoomsättning	1 176 959	750 651
Summa rörelseintäkter, lagerförändringar m.m.	1 176 959	750 651
Rörelsekostnader		
Råvaror och förnödenheter	534 593	28 306
Handelsvaror	0	0
Övriga externa kostnader	297 320	279 306
Personalkostnader	2 189 524	347 642
Av- och nedskrivningar av materiella immateriella anläggningstillgångar	3 74 154	28 927
Övriga rörelsekostnader		
Summa rörelsekostnader	1 095 591	684 724
Rörelseresultat	81 369	65 927
Finansiella poster		
Övriga ränteintäkter och liknande resultatposter	28	0
Räntekostnader och liknande resultatposter	-17 638	-2 714
Summa finansiella poster	-17 610	-2 714
Resultat efter finansiella poster	63 759	63 213
Resultat före skatt	63 759	61 480
Skatter		
Skatt på årets resultat	-13 464	-13 464
Årets resultat	50 295	49 749

Balansräkning	<i>2023-06-30</i>	<i>2022-06-30</i>
Tillgångar		
Anläggningstillgångar		
Immateriella anläggningstillgångar	8 884	
Balanserade utgifter för utvecklingsarbeten		
Materiella anläggningstillgångar		
Inventarier, verktyg och installationer	240 301	354 813
Summa materiella anläggningstillgångar	249 185	354 813
Summa anläggningstillgångar	249 185	354 813
Omsättningstillgångar		
Varulager	36 499	
Summa varulager mm	36 499	
Kortfristiga fordringar		
Kundfordringar	541 290	247 005
Övriga fordringar	20 394	19 592
Summa kortfristiga fordringar	561 684	266 597
Kassa och bank	156 142	218 387
Summa omsättningstillgångar	754 326	484 984
Summa tillgångar	1 003 511	839 797

Balansräkning

	23-06-30	22-06-30
EGET KAPITAL OCH SKULDER		
Eget kapital		
<i>Bundet eget kapital</i>		
Aktiekapital	102 000	102 000
<i>Summa bundet eget kapital</i>	102 000	102 000
 <i>Fritt eget kapital</i>		
Balanserat resultat	116 662	66 913
Årets resultat	50 295	49 749
<i>Summa fritt eget kapital</i>	166 957	116 662
 Summa eget kapital	268 957	218 662
 Långfristiga skulder		
Reverslån	249 189	285 586
 Summa långfristiga skulder	249 189	285 586
 Kortfristiga skulder		
Leverantörsskulder	171 225	174 829
Övriga skulder	314 140	160 720
Upplupna kostnader och förutbetalda intäkter	0	0
 Summa kortfristiga skulder	485 365	335 549
 SUMMA EGET KAPITAL OCH SKULDER	1 003 511	839 797

NOTER

Not 1 Redovisningsprinciper

Enligt BFNAR 2016:10

Årsredovisningen har upprättats enligt årsredovisningslagen och BFNAR 2016:10 Årsredovisningen i mindre företag (K2).

Nyckeltalsdefinitioner

Nedan definieras nyckeltalen i förvaltningsberättelses flerårsöversikt.

Soliditet = Justerat eget kapital / Totalt kapital

Kommentar: Justerat eget kapital beräknas som eget kapital plus 78% av obeskattade reserver.

Not 2 Medeltalet anställda	2023-06-30	22-06-30
Medeltalet anställda	1	1

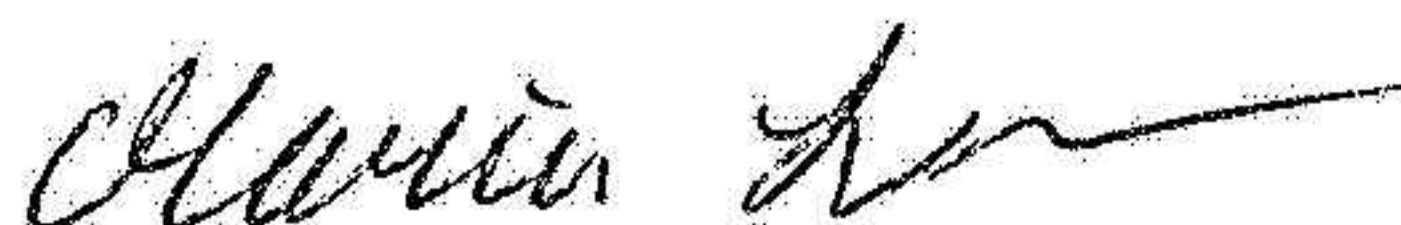
Not 3 Inventarier, verktyg installationer

Ingående anskaffningsvärde	290 500	290 500
Inköp	325 568	325 568
Utgifter för forskning och utveckling	8 883	7 484
Försäljning/utrangering	-301 612	-211 300
Utgående anskaffningsvärde	323 339	412 252
Ingående avskrivningar	-28 512	-28 512
Förändring av avskrivningar		-
Återförda avskrivningar vid försäljning resp. utrangeringar	-	
Årets avskrivningar	-74 154	-28 927
Utgående avskrivningar	-74 154	-28 927
Redovisat värde	249 185	354 813

UNDERSKRIFTER

Järpås 2023-12-08/ 2024-01-23

Maria Larsson



Peter Svanung



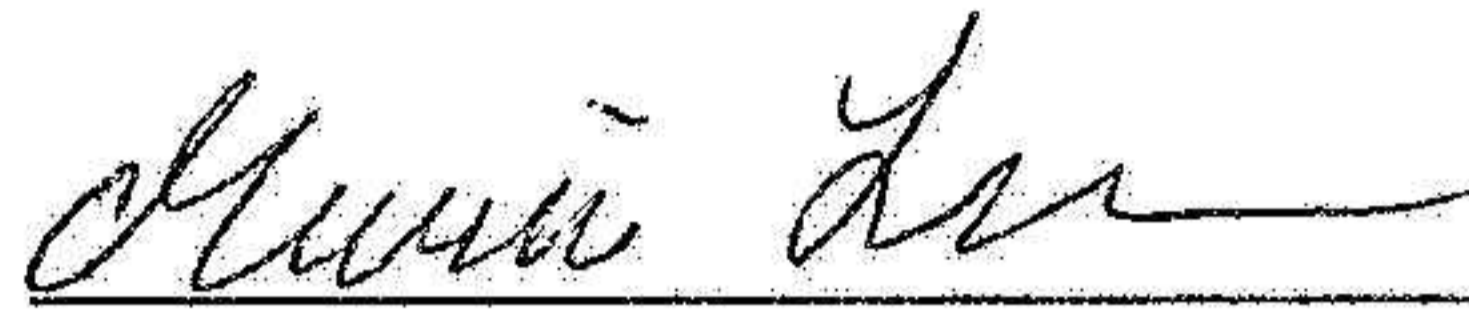
Förklaring till utbyte av inlämnad årsredovisning.

Ändringen gäller fel summering av eget kapital och skulder.


Företaget vill göra utbytet på grund av att Alla Bolag inte godkänner inlämnad årsredovisning och att våra befintliga kunder och kommande kunder skall kunna se årsredovisningen.

Ändringen gäller för räkenskapsår 2022-07-01—2023-06-30.

Järpås 2024-01-23



Maria Larsson



Peter Svanung