

Årsredovisning för räkenskapsår 2023


VärdeVision Sverige AB
Org.nr 559004-9812

för räkenskapsåret 2023-01-01 – 2023-12-31

Fastställelseintyg

Undertecknad styrelseledamot i VärdeVision Sverige AB intygar, dels att denna kopia av årsredovisningen stämmer överens med originalet, dels att resultaträkningen och balansräkningen har fastställts på årsstämman den 14 maj 2024. Årsstämman beslutade att godkänna styrelsens förslag till vinstdisposition.

Stockholm 2024-06-12



Vasiliki Georgiada

Årsredovisning för räkenskapsår 2023

VärdeVision Sverige AB
Org.nr 559004-9812

för räkenskapsåret 2023-01-01 – 2023-12-31

Styrelsen avger följande årsredovisning.

Årsredovisningen omfattar:

| | |
|------------------------------|---|
| Förvaltningsberättelse | 2 |
| Resultaträkning | 3 |
| Balansräkning | 4 |
| Noter (tilläggsupplysningar) | 5 |



Förvaltningsberättelse

Årsredovisningen är upprättad i svenska kronor, SEK.

Verksamhet

Bolaget ska erbjuda kunder tjänster inom ekonomi, controlling, redovisning och bokföring, affärsplanering samt projekt- och organisationsledning.

Under det gångna året 2023 har verksamheten fokuserat på att leverera konsulttjänster till en väletablerad kund. Uppdraget avslutades hösten 2023.

Sett till nettoomsättning och resultat har året varit stabilt fast med nedåtgående trend. Det förklaras av lägre debiteringsgrad med anledning av rådande lågkonjunktur.

Dock har det varit av vikt att under året, när tid och möjlighet givits, fortsätta träffa potentiella kunder för framtida affärer för VärdeVision Sverige AB. Nytt uppdrag är uppstartat Q1 2024.

Flerårsöversikt

| | 2023 | 2022 | 2021 |
|-----------------------------------|-----------|-----------|-----------|
| Nettoomsättning | 1 001 090 | 1 745 739 | 1 227 300 |
| Resultat efter finansiella poster | 522 286 | 908 566 | 739 549 |
| Balansomslutning | 3 257 083 | 3 126 752 | 2 426 901 |

Resultatdisposition

Förslag till disposition av bolagets vinst:

| | |
|--------------------------|----------------|
| Balanserad vinst/förlust | 2 582 273 |
| Årets resultat | <u>414 730</u> |
| | 2 997 003 |

Förslag till disposition:

| | |
|-------------------------|------------------|
| Balanseras i ny räkning | <u>2 997 003</u> |
| | 2 997 003 |

Beträffande bolagets resultat och ställning i övrigt hänvisas till efterföljande resultat- och balansräkningar med tillhörande tilläggsupplysningar.



VärdeVision Sverige AB

Org.nr. 559004-9812

RESULTATRÄKNINGAR

| <i>Enheten i kr</i> | Not | 2023-01-01 2023-12-31 | 2022-01-01 2022-12-31 | 2021-01-01 2021-12-31 | 2020-01-01 2020-12-31 |
|--|-----|--------------------------|--------------------------|--------------------------|--------------------------|
| Rörelsens intäkter m.m | | | | | |
| Nettomsättning | | 1 001 090 | 1 745 739 | 1 227 300 | 991 200 |
| | | <u>1 001 090</u> | <u>1 745 739</u> | <u>1 227 300</u> | <u>991 200</u> |
| Rörelsens kostnader | | | | | |
| Övriga externa kostnader | | -400 348 | -646 424 | -440 048 | -514 233 |
| Personalkostnader | | -79 505 | -190 812 | -47 703 | |
| | | <u>-479 853</u> | <u>-837 236</u> | <u>-487 751</u> | <u>-514 233</u> |
| Rörelseresultat | | 521 237 | 908 503 | 739 549 | 476 967 |
| Resultat från finansiella investeringar | | | | | |
| Räntointäkter | | 1 946 | 63 | | |
| Räntekostnader | | -897 | | | |
| | | <u>1 049</u> | <u>63</u> | <u>0</u> | <u>0</u> |
| Resultat efter finansiella poster | | 522 286 | 908 566 | 739 549 | 476 967 |
| Bokslutsdispositioner | | | | | |
| Avsättning till Återföring av periodiseringsfond | | <u>0</u> | <u>0</u> | <u>0</u> | <u>0</u> |
| Resultat före skatt | | 522 286 | 908 566 | 739 549 | 476 967 |
| Skatt på årets resultat | | <u>-107 556</u> | <u>-187 165</u> | <u>-152 476</u> | <u>-102 071</u> |
| Årets resultat | | 414 730 | 721 401 | 587 073 | 374 896 |

2024061437007




VärdeVision Sverige AB

Org.nr. 559004-9812

BALANSRÄKNINGAR

| <i>Belopp i kr</i> | Not | 2023-01-01 2023-12-31 | 2022-01-01 2022-12-31 | 2021-01-01 2021-12-31 | 2020-01-01 2020-12-31 |
|--|-----|--------------------------|--------------------------|--------------------------|--------------------------|
| TILLGÅNGAR | | | | | |
| Omsättningstillgångar | | | | | |
| Kortfristiga fordringar | | | | | |
| Kundfordringar | | | 391 782 | 434 376 | 76 750 |
| Övriga fordringar | | 76 053 | | | 19 029 |
| Förutbetalda kostnader och upplupna intäkter | | 121 500 | | | |
| Summa kortfristiga fordringar | | <u>197 553</u> | <u>391 782</u> | <u>434 376</u> | <u>95 779</u> |
| Kassa och bank | | 3 059 530 | 2 734 970 | 1 992 525 | 1 611 119 |
| Summa omsättningstillgångar | | 3 257 083 | 3 126 752 | 2 426 901 | 1 706 898 |
| SUMMA TILLGÅNGAR | | 3 257 083 | 3 126 752 | 2 426 901 | 1 706 898 |
| EGET KAPITAL OCH SKULDER | | | | | |
| Eget kapital | | | | | |
| Bundet eget kapital | | | | | |
| Aktiekapital | | 50 000 | 50 000 | 50 000 | 50 000 |
| Summa bundet eget kapital | | <u>50 000</u> | <u>50 000</u> | <u>50 000</u> | <u>50 000</u> |
| Fritt eget kapital | | | | | |
| Balanserad vinst eller förlust | | 2 582 273 | 1 860 872 | 1 423 799 | 1 048 903 |
| Årets resultat | | 414 730 | 721 401 | 587 073 | 374 896 |
| Summa fritt eget kapital | | <u>2 997 003</u> | <u>2 582 273</u> | <u>2 010 872</u> | <u>1 423 799</u> |
| Summa eget kapital | | 3 047 003 | 2 632 273 | 2 060 872 | 1 473 799 |
| Obeskattade reserver | | | | | |
| Periodiseringsfond | | 0 | 0 | 0 | 0 |
| Summa obeskattade reserver | | <u>0</u> | <u>0</u> | <u>0</u> | <u>0</u> |
| Kortfristiga skulder | | | | | |
| Leverantörsskulder | | 14 173 | 17 457 | 36 173 | 60 624 |
| Skatteskulder | | 28 583 | 142 934 | 74 989 | 16 173 |
| Övriga skulder | | 167 324 | 334 088 | 254 867 | 156 303 |
| Summa kortfristiga skulder | | <u>210 080</u> | <u>494 479</u> | <u>366 029</u> | <u>233 099</u> |
| SUMMA EGET KAPITAL OCH SKULDER | | 3 257 083 | 3 126 752 | 2 426 901 | 1 706 898 |



Noter (tilläggsupplysningar)

Not 1 Redovisningsprinciper- och värderingsprinciper


Årsredovisningen är upprättad i enlighet med årsredovisningslagen och BFNA 2016:10 Årsredovisning i mindre företag (K2).

Tillgångar och skulder har värderats till anskaffningsvärdet om inget annat anges.

Not 2 Förändring i eget kapital

| | Aktiekapital | Fritt eget kapital |
|-------------------------|---------------------|---------------------------|
| Belopp vid årets ingång | 50 000 | 2 582 273 |
| Årets resultat | | 414 730 |
| Belopp vid årets utgång | 50 000 | 2 997 003 |

Stockholm 2024-05-10



Vasiliki Georgiada

