

Trosa Aktivitetspark AB

Org nr 556938-3978

Årsredovisning

för räkenskapsåret 2024


Styrelsen och verkställande direktören för Trosa Aktivitetspark AB får härmed avlämna årsredovisning för räkenskapsåret 2024-01-01 – 2024-12-31.

Innehåll	Sida
FÖRVALTNINGSBERÄTTELSE	2
RESULTATRÄKNING	4
BALANSRÄKNING	5
NOTER	7

Om inte annat särskilt anges, redovisas alla belopp i hela kronor. Uppgifter inom parentes avser föregående år.

Undertecknad styrelseledamot intygar, dels att denna kopia av årsredovisningen stämmer överens med originalet, dels att resultaträkningen och balansräkningen har fastställts på årsstämma den 15 februari 2025. Årsstämman beslutade att godkänna styrelsens förslag till hur resultatet ska fördelas.

Trosa den 15 februari 2025



Stig Alterbäcken

Förvaltningsberättelse

Verksamheten

Trosa aktivitetspark AB erbjuder friluftaktiviteter och evenemang där bolagets aktivitetspark i Trosa står i centrum. Verksamheten består av att erbjuda kunderna roliga, fartfyllda upplevelser och aktiviteter i och omkring aktivitetsparkens höghöjdsbana. Aktiviteterna kan kombineras utifrån kundernas önskemål för tex teambuilding och kickoffar riktade till företag, föreningar och skolor samt familjeevent och klättring för enskilda personer. Företaget paketerar även helhetslösningar för företag i samarbete med hotell och restauranger samt erbjuder försäljning av enklare förtäring.

2024 är bolagets andra verksamhetsår. Årets fokus har varit att skapa en stabil verksamhet och att etablera samarbeten med näringsliv och företag i närområdet. Dessutom har en verksamhet för företagsevent etablerats med ambitionen att bygga en kundbas med företag och stärka kännedomen om Aktivitetsparken och dess erbjudande.

Bolagets säte är Trosa kommun, Södermanlands län, där bolaget även har sin aktivitetspark.

Väsentliga händelser under och efter räkenskapsåret

Aktieägarna har under året stärkt det egna kapitalet genom ett aktieägartillskott.

Flerårsöversikt

Bolagets ekonomiska utveckling i sammandrag.

	2024	2023	2022
Nettoomsättning, tkr	1 968	1 577	0
Resultat efter finansiella poster, tkr	-64	-232	-1
Balansomslutning, tkr	4 001	4 169	49
Soliditet	5%	-4%	-

Förändringar i eget kapital

	Aktie- kapital	Aktieägar- tillskott	Balanserat resultat	Årets resultat	Totalt
Belopp vid årets ingång, tkr	50	0	-1	-232	-183
Aktieägartillskott, tkr	-	390	-	-	390
Årets resultat 2024, tkr	-	-	-	-64	-64
Belopp vid årets utgång, tkr	50	390	-1	-296	144

Resultatdisposition

Till årsstämmans förfogande står följande vinstmedel:

Balanserade vinstmedel	-232 293
Årets vinst	-63 669

Totalt:	-295 963

Styrelsen föreslår att vinstmedlen disponeras enligt följande:

Balanseras i ny räkning, kronor: - 295 963

Resultatet av bolagets verksamhet samt ställning vid räkenskapsårets utgång framgår i övrigt av efterföljande resultaträkning och balansräkning med tillhörande noter.

Resultaträkning

	Not	2024	2023
Nettoomsättning		1 968 410	1 576 763
Övriga rörelseintäkter		1 264	200 006
		<u>1 969 674</u>	<u>1 776 769</u>
Rörelsens kostnader			
Råvaror och förnödenheter		-100 148	-110 045
Övriga externa kostnader		-520 996	-549 799
Personalkostnader	2	-754 918	-681 002
Av- och nedskrivningar av materiella anläggningstillgångar	1	-411 962	-473 016
		<u>-1 788 024</u>	<u>-1 813 862</u>
Summa rörelsens kostnader		-1 788 024	-1 813 862
Rörelseresultat		181 650	-37 093
Resultat från finansiella poster			
Ränteintäkter		0	578
Räntekostnader		-245 319	-195 178
Bokslutsdispositioner		0	0
Resultat före skatt		-63 669	-231 693
		<u>-63 669</u>	<u>-231 693</u>
Skatt		0	0
Årets resultat		-63 669	-231 693

Balansräkning

	Not	2024-12-31	2023-12-31
Tillgångar			
Anläggningstillgångar			
<u>Materiella anläggningstillgångar</u>			
Markanläggningar	3	3 434 578	3 846 540
Summa anläggningstillgångar		3 434 578	3 846 540
Omsättningstillgångar			
<u>Varulager</u>			
Lager av handelsvaror		35 915	0
<u>Kortfristiga fordringar</u>			
Kundfordringar		981	4 165
Övriga kortfristiga fordringar		507	26 527
Förutbetalda kostnader		9 713	8 511
Summa kortfristiga fordringar		11 200	39 203
<u>Kassa och bank</u>		518 810	282 870
Summa omsättningstillgångar		565 926	322 073
Summa tillgångar		4 000 504	4 168 614

	Not	2024-12-31	2023-12-31
Eget kapital och skulder			
Eget kapital			
<u>Bundet eget kapital</u>			
Aktiekapital		50 000	50 000
		<u>50 000</u>	<u>50 000</u>
<u>Fritt eget kapital</u>			
Balanserad vinst		-232 293	-600
Aktieägartillskott		390 000	0
Årets vinst		-63 669	-231 693
		<u>94 037</u>	<u>-232 293</u>
Summa eget kapital		144 037	- 182 293
Långfristiga skulder			
Skulder till aktieägarna		3 510 000	3 900 000
Reversskulder till närstående		260 512	260 512
Summa långfristiga skulder		3 770 512	4 160 512
Kortfristiga skulder			
Leverantörsskulder		51 299	39 072
Övriga kortfristiga skulder		31 996	47 795
Upplupna kostnader förutbetalda intäkter		2 660	103 529
Summa kortfristiga skulder		85 955	190 396
Summa eget kapital och skulder		4 000 504	4 168 614

Noter

Not 1 Redovisnings- och värderingsprinciper

Allmänna upplysningar

Årsredovisningen är upprättad i enlighet med årsredovisningslagen och BFNAR 2016:10 Årsredovisning i mindre företag.

Intäkter har tagits upp till verkligt värde av vad som erhållits eller kommer att erhållas och redovisas i den omfattning det är sannolikt att de ekonomiska fördelarna kommer att tillgodogöras bolaget och intäkterna kan beräknas på ett tillförlitligt sätt.

Anläggningstillgångar

Materiella anläggningstillgångar redovisas till anskaffningsvärde minskat med ackumulerade avskrivningar enligt plan och eventuella nedskrivningar.

Avskrivning sker linjärt över den förväntade nyttjandeperioden med hänsyn till väsentligt restvärde.

Följande avskrivningstider tillämpas:

Anläggningar 10 år

Maskiner och Inventarier 5 år

Anläggningar består av en fast installerad höghöjdsbana, lekplatser, mindre byggnader och förråd. Inventarier består av utrustning i byggnader samt verktyg. Vid fastställande av det avskrivningsbara beloppet för dessa har hänsyn tagits till beräknat restvärde.

Fordringar

Fordringar har efter individuell värdering upptagits till belopp varmed de beräknas inflyta

Nyckeltalsdefinitioner

Soliditet

Eget kapital och obeskattade reserver (med avdrag för uppskjuten skatt) i förhållande till balansomslutningen.

Upplysningar till resultaträkningen

Not 2 Medeltalet anställda	2024	2023
	1,7	1,5

Bolaget har haft en tillsvidareanställd från maj månad samt fjorton säsongsanställda. Omräknat till heltider har bolaget haft 1,7 heltidsanställda.

Not 3 Anläggningar, maskiner, inventarier och övriga materiella anläggningstillgångar

2024-12-31 2023-12-31

Inköp	0	4 319 556
Utgående ackumulerade anskaffningsvärden	4 319 556	4 319 556
Ingående ned- & avskrivningar	-473 016	0
Årets ned- & avskrivningar	-411 962	-473 016
Utgående ackumulerade ned- & avskrivningar	-884 978	-473 016
Utgående redovisat värde	3 434 578	3 846 540

Not 4 Ställda säkerheter

2024-12-31 2023-12-31

Inga


Inga


Trosa 2025-02-15

För Styrelsen


Jeanette Tilberger Roth


Stig Alterbäcken


Alexander Tilberger Roth


Roine Roth


Charlotte Roth